



This is a digital copy of a book that was preserved for generations on library shelves before it was carefully scanned by Google as part of a project to make the world's books discoverable online.

It has survived long enough for the copyright to expire and the book to enter the public domain. A public domain book is one that was never subject to copyright or whose legal copyright term has expired. Whether a book is in the public domain may vary country to country. Public domain books are our gateways to the past, representing a wealth of history, culture and knowledge that's often difficult to discover.

Marks, notations and other marginalia present in the original volume will appear in this file - a reminder of this book's long journey from the publisher to a library and finally to you.

Usage guidelines

Google is proud to partner with libraries to digitize public domain materials and make them widely accessible. Public domain books belong to the public and we are merely their custodians. Nevertheless, this work is expensive, so in order to keep providing this resource, we have taken steps to prevent abuse by commercial parties, including placing technical restrictions on automated querying.

We also ask that you:

- + *Make non-commercial use of the files* We designed Google Book Search for use by individuals, and we request that you use these files for personal, non-commercial purposes.
- + *Refrain from automated querying* Do not send automated queries of any sort to Google's system: If you are conducting research on machine translation, optical character recognition or other areas where access to a large amount of text is helpful, please contact us. We encourage the use of public domain materials for these purposes and may be able to help.
- + *Maintain attribution* The Google "watermark" you see on each file is essential for informing people about this project and helping them find additional materials through Google Book Search. Please do not remove it.
- + *Keep it legal* Whatever your use, remember that you are responsible for ensuring that what you are doing is legal. Do not assume that just because we believe a book is in the public domain for users in the United States, that the work is also in the public domain for users in other countries. Whether a book is still in copyright varies from country to country, and we can't offer guidance on whether any specific use of any specific book is allowed. Please do not assume that a book's appearance in Google Book Search means it can be used in any manner anywhere in the world. Copyright infringement liability can be quite severe.

About Google Book Search

Google's mission is to organize the world's information and to make it universally accessible and useful. Google Book Search helps readers discover the world's books while helping authors and publishers reach new audiences. You can search through the full text of this book on the web at <http://books.google.com/>



A propos de ce livre

Ceci est une copie numérique d'un ouvrage conservé depuis des générations dans les rayonnages d'une bibliothèque avant d'être numérisé avec précaution par Google dans le cadre d'un projet visant à permettre aux internautes de découvrir l'ensemble du patrimoine littéraire mondial en ligne.

Ce livre étant relativement ancien, il n'est plus protégé par la loi sur les droits d'auteur et appartient à présent au domaine public. L'expression "appartenir au domaine public" signifie que le livre en question n'a jamais été soumis aux droits d'auteur ou que ses droits légaux sont arrivés à expiration. Les conditions requises pour qu'un livre tombe dans le domaine public peuvent varier d'un pays à l'autre. Les livres libres de droit sont autant de liens avec le passé. Ils sont les témoins de la richesse de notre histoire, de notre patrimoine culturel et de la connaissance humaine et sont trop souvent difficilement accessibles au public.

Les notes de bas de page et autres annotations en marge du texte présentes dans le volume original sont reprises dans ce fichier, comme un souvenir du long chemin parcouru par l'ouvrage depuis la maison d'édition en passant par la bibliothèque pour finalement se retrouver entre vos mains.

Consignes d'utilisation

Google est fier de travailler en partenariat avec des bibliothèques à la numérisation des ouvrages appartenant au domaine public et de les rendre ainsi accessibles à tous. Ces livres sont en effet la propriété de tous et de toutes et nous sommes tout simplement les gardiens de ce patrimoine. Il s'agit toutefois d'un projet coûteux. Par conséquent et en vue de poursuivre la diffusion de ces ressources inépuisables, nous avons pris les dispositions nécessaires afin de prévenir les éventuels abus auxquels pourraient se livrer des sites marchands tiers, notamment en instaurant des contraintes techniques relatives aux requêtes automatisées.

Nous vous demandons également de:

- + *Ne pas utiliser les fichiers à des fins commerciales* Nous avons conçu le programme Google Recherche de Livres à l'usage des particuliers. Nous vous demandons donc d'utiliser uniquement ces fichiers à des fins personnelles. Ils ne sauraient en effet être employés dans un quelconque but commercial.
- + *Ne pas procéder à des requêtes automatisées* N'envoyez aucune requête automatisée quelle qu'elle soit au système Google. Si vous effectuez des recherches concernant les logiciels de traduction, la reconnaissance optique de caractères ou tout autre domaine nécessitant de disposer d'importantes quantités de texte, n'hésitez pas à nous contacter. Nous encourageons pour la réalisation de ce type de travaux l'utilisation des ouvrages et documents appartenant au domaine public et serions heureux de vous être utile.
- + *Ne pas supprimer l'attribution* Le filigrane Google contenu dans chaque fichier est indispensable pour informer les internautes de notre projet et leur permettre d'accéder à davantage de documents par l'intermédiaire du Programme Google Recherche de Livres. Ne le supprimez en aucun cas.
- + *Rester dans la légalité* Quelle que soit l'utilisation que vous comptez faire des fichiers, n'oubliez pas qu'il est de votre responsabilité de veiller à respecter la loi. Si un ouvrage appartient au domaine public américain, n'en déduisez pas pour autant qu'il en va de même dans les autres pays. La durée légale des droits d'auteur d'un livre varie d'un pays à l'autre. Nous ne sommes donc pas en mesure de répertorier les ouvrages dont l'utilisation est autorisée et ceux dont elle ne l'est pas. Ne croyez pas que le simple fait d'afficher un livre sur Google Recherche de Livres signifie que celui-ci peut être utilisé de quelque façon que ce soit dans le monde entier. La condamnation à laquelle vous vous exposeriez en cas de violation des droits d'auteur peut être sévère.

À propos du service Google Recherche de Livres

En favorisant la recherche et l'accès à un nombre croissant de livres disponibles dans de nombreuses langues, dont le français, Google souhaite contribuer à promouvoir la diversité culturelle grâce à Google Recherche de Livres. En effet, le Programme Google Recherche de Livres permet aux internautes de découvrir le patrimoine littéraire mondial, tout en aidant les auteurs et les éditeurs à élargir leur public. Vous pouvez effectuer des recherches en ligne dans le texte intégral de cet ouvrage à l'adresse <http://books.google.com>



G318.2
B862raf
v. 4
1884




LIBRARY
OF
THE UNIVERSITY OF TEXAS


PRESENTED 1932 BY

THE HISPANIC SOCIETY OF
AMERICA



G318.2 B862RAF V.4 1884 LAC






ANNUAIRE STATISTIQUE

DE LA

PROVINCE DE BUÉNOS-AYRES

QUATRIÈME ANNÉE—1884



MINISTÈRE DE GOUVERNEMENT
BUREAU DE STATISTIQUE GÉNÉRALE

ANNUAIRE STATISTIQUE

DE LA

PROVINCE DE BUÉNOS-AYRES

PUBLIÉ SOUS LA DIRECTION

DU DOCTEUR ÉMILE R. CONI

Directeur du Bureau de Statistique Générale

QUATRIÈME ANNÉE—1884


ÉDITION EN FRANÇAIS



BUÉNOS-AYRES

TYPOGRAPHIE ET FONDERIE DE LA REPÚBLICA, RUE MORENO 140

—
1885



MINISTÈRE DE GOUVERNEMENT

BUREAU DE STATISTIQUE GÉNÉRALE

ANNUAIRE STATISTIQUE

DE LA

PROVINCE DE BUÉNOS-AYRES

PUBLIÉ SOUS LA DIRECTION

DU DOCTEUR ÉMILE R. CONI

Directeur du Bureau de Statistique Générale

QUATRIÈME ANNÉE -- 1884

ÉDITION EN FRANÇAIS



BUÉNOS-AYRES

TYPOGRAPHIE ET FONDERIE DE LA REPÚBLICA, RUE MORENO 146

1885



Library
University of Texas
Austin, Texas

(Traduction)

BUREAU DE STATISTIQUE GÉNÉRALE
DE LA
PROVINCE DE BUÉNOS-AYRES

La Plata, 28 Décembre 1885.

A Monsieur le Ministre de Gouvernement Docteur Nicolás Achával.

J'ai l'honneur de présenter à V. E. l'*Annuaire Statistique*, correspondant à l'année 1884, ou le quatrième volume de la nouvelle série, adoptée immédiatement après avoir pris la direction de ce Bureau, vers le milieu de 1883.

Ce livre devait paraître au mois d'Octobre dernier ; nous n'avons pu le donner, le Bureau ayant été chargé, par décret du 10 Août, de faire le recensement de la population, du commerce et de l'industrie ainsi qu'une «Esquisse Statistique et Descriptive» de cette capitale, dans le but de fêter le troisième anniversaire de sa fondation.

V. E. n'ignore pas que la préparation de cette Esquisse a exigé du personnel placé sous mes ordres, deux mois d'un travail continu, durant lequel il fut nécessaire de suspendre celui de l'Annuaire et, par suite, son impression.

Comme V. E. pourra le voir en feuilletant le livre, les améliorations et les augmentations introduites dans certains chapitres sont nombreuses. Je dois surtout attirer l'attention sur les suivantes :

Dans le chapitre traitant de la mortalité générale, on a distribué les maladies conformément à un classement nosographique rationnel, disposition qui, jusqu'à ce jour, n'avait pas été prise. C'est en tenant compte des différentes statistiques des autres nations que ces modifications ont été apportées.

374146

~~1906~~

Nous faisons figurer dans le même chapitre, les tableaux de la mortalité produite par les maladies infectieuses et contagieuses dans la province, pendant les cinq années de 1880-84; ils sont accompagnés d'une planche graphique démontrant la proportion que conserve cette mortalité comparativement à la population. Ce plan doit être étudié d'une manière spéciale par le Conseil d'Hygiène et aussi, par les autorités chargées dans chaque localité de veiller sur la santé publique. L'éloignement de quelques-unes des causes d'insalubrité, exposées si clairement par les rapports médicaux sur l'hygiène et la pathologie des districts, et figurant dans le chapitre *Salubrité Publique*, doivent forcément amener une diminution de la mortalité des maladies zymotiques.

Le deuxième chapitre contient plusieurs tableaux nouveaux, sur le chiffre de la population des districts, en prenant la base des résultats du recensement général de 1881 et l'augmentation végétative des trois dernières années 1882-84. Ce calcul offrira une idée approximative de la population de chaque ville car nous manquons de renseignements relatifs à l'immigration et à l'émigration pour pouvoir l'apprécier avec exactitude.

Le chapitre *Instruction Publique* a été considérablement augmenté des données appartenant à la Province, dans le Recensement Scolaire National. De plus, celles qui se rapportent au Musée Général, au Collège Provincial d'Instruction Secondaire, à l'Observatoire Astronomique; le premier de ces établissements destiné à remplacer celui que possédait la province dans la capitale de la République, et les deux derniers de création récente.

Je ne puis faire autrement qu'appeler l'attention de V. E. sur le contenu de ma note du 3 Janvier 1884, dans laquelle je lui faisais connaître les sérieuses et multiples difficultés contre lesquelles se heurte journellement le Bureau pour réunir les éléments de l'Annuaire; elles sont occasionnées par l'indifférence ou la mauvaise volonté de certains fonctionnaires, dont quelques-uns en viennent jusqu'à discuter son droit pour obtenir les renseignements de leur compétence.

Dans le but d'amener la disparition de ces inconvénients, je présentai, en temps opportun, à V. E. un projet de loi obligeant toutes les autorités de la province, sans distinction aucune dans l'ordre hiérarchique, de fournir suivant les délais indiqués, tous les détails demandés par le Bureau de Statistique.

Il est utile que V. E. n'oublie pas que le complément nécessaire de cette disposition est la nomination, dans chaque district, d'agents de statistique dont je parle dans les annuaires antérieurs, ainsi que la rédaction d'un projet d'organisation.

C'est avec plaisir que je verrais V. E. porter son attention sur ce point.

Une fois terminées, la compilation et la mise en ordre des matériaux de

ce livre, je prescrivis au personnel de commencer les travaux se rapportant aux Registres Statistiques de 1879 et 1880, deux volumes qui manquent pour compléter la série de publication ayant précédé celle de l'Annuaire.

La décision supérieure du 22 courant, m'autorisant à passer un contrat pour l'impression des susdits registres, j'ai la satisfaction d'annoncer à V. E. qu'elle sera entreprise vers le milieu du mois de Janvier prochain. Je me propose de la terminer pour le mois de Mai; à ce moment, le Bureau sera en mesure de livrer à la presse les premières pièces du cinquième volume de l'Annuaire, c'est-à-dire, de celui se référant à 1885.

Aussitôt après la nomination d'agents, on pourra publier le *Bulletin Mensuel de Statistique* proposé dans la note d'introduction accompagnant l'Annuaire de 1883.

Dans les conversations dont V. E. m'a favorisé plusieurs fois, j'ai saisi l'occasion d'exprimer mes opinions à l'égard de l'organisation à donner à la Statistique.

En possession d'agents spéciaux, publiant des bulletins mensuels et livrant au public en temps opportun l'Annuaire, résumé de tous les autres travaux, ce Bureau se trouvera en mesure de conduire à terme des recherches nombreuses et importantes, lesquelles, offertes dans des publications spéciales serviront à instruire le Pouvoir Exécutif pour ses résolutions journalières et, les Chambres, pour la sanction de certaines lois qui exigent des renseignements statistiques fidèles et nouveaux.

Un exemple rendra mes vues plus facilement saisissables. La Constitution veut que chaque ministre secrétaire, présente annuellement un mémoire rendant compte de la marche et des progrès des services relevant de son ministère. Non seulement V. E. mais encore tous vos prédécesseurs connaissent les difficultés de confection de ces mémoires à présenter à l'ouverture des Chambres. Ceci posé, je crois qu'un Bureau de Statistique bien organisé et disposant d'éléments nécessaires, permettrait de remplir exactement ce devoir constitutionnel. Pour cela, on imprimerait un mouvement très-actif, dès les premiers mois de chaque année, à tous les agents des districts et le personnel du Bureau de Statistique s'occuperait à réunir et à coordonner les éléments principaux qui sont la base des mémoires annuels.

Que V. E. me permette de lui donner un autre exemple. Je suppose que le Pouvoir Exécutif veuille présenter à la Législature un projet de loi sur telle ou telle matière; il a besoin de données qu'aucun service ne peut lui fournir, il pourrait prescrire au Bureau de Statistique de faire immédiatement les recherches demandées par le projet.

Il est inutile d'entrer dans d'autres considérations pour démontrer les avantages à retirer de l'organisation que j'indique. D'un autre côté, ma proposition n'est point une innovation de ma part. Les Bureaux de Statistiques d'Europe,

principalement ceux d'Italie et de Suisse ; ont exécuté très souvent des travaux du genre de ceux dont je parle.

Avant de terminer, j'accomplis un devoir en recommandant à la bienveillance du Gouvernement le personnel de ce Bureau, lequel pendant l'année qui finit, a élaboré deux Annuaires et l'Esquisse de cette capitale, publiée le 19 novembre, trois livres représentant ensemble une somme considérable de travail.

J'ai l'honneur de saluer V. E. avec la plus parfaite considération,

ÉMILE R. CONI.

SOMMAIRE GÉNÉRAL

Introduction	xxiii
I.—MOUVEMENT DE LA POPULATION.....	1
II.—POPULATION.....	69
III.—CLIMAT.....	85
IV.—MOUVEMENT ADMINISTRATIF.....	105
V.—INSTRUCTION PUBLIQUE.....	115
VI.—JUSTICE. PRISONS. POLICE.....	225
VII.—CULTE	263
VIII.—BIENFAISANCE. SALUBRITÉ PUBLIQUE.....	265
IX.—AGRICULTURE. ELEVAGE.....	299
X.—COMMERCE ET NAVIGATION.....	333
XI.—INDUSTRIE.....	415
XII.—VOIES DE COMMUNICATION ET TRANSPORTS.....	427
XIII.—POSTES ET TÉLÉGRAPHES.....	441
XIV.—REVENUS ET DÉPENSES.....	451
XV.—TRAVAUX PUBLICS	475
XVI.—APPENDICE.....	479

TABLE DES MATIÈRES

Introduction.....	XXIII
-------------------	-------

CHAPITRE PREMIER

Mouvement de la Population

	Pages
MOUVEMENT DE LA POPULATION :	
Mariages par mois.....	1
* selon l'état civil.....	3
— par âge.....	4
— selon la nationalité des contractants.....	5
Baptêmes par mois.....	6
— selon le sexe et la légitimité.....	8
— selon la nationalité des parents.....	12
Mortalité par mois et sexe.....	14
— selon l'âge et le sexe.....	18
— selon le sexe, la maladie et la nationalité.....	22
— selon le sexe, la maladie et l'âge.....	32
— selon le mois, la maladie et le sexe.....	42
— selon la nationalité, le sexe et l'état civil.....	52
— par maladies infectieuses et contagieuses dans la période quinquennale de 1880-84.....	53
Chiffres relatifs de la mortalité par maladies infectieuses et contagieuses dans la période quinquennale de 1880-84.....	55
Mortalité par maladies infectieuses et contagieuses pendant l'année 1880.....	56
— — — — — 1881.....	58
— — — — — 1882.....	60
— — — — — 1883.....	62
— — — — — 1884.....	64
Tableau comparatif des baptêmes et de la mortalité en 1884.....	66
Résumé comparatif des mariages, des baptêmes et de la mortalité en 1884.....	68

CHAPITRE DEUXIÈME

Population

Décret sur le recensement à La Plata.....	69
Recensement pratiqué par le Bureau de Statistique.....	70
Recensement effectué par la Municipalité.....	71

	Pages
<i>Recensement de La Plata (Relevé du 25 au 29 Mars 1884):</i>	
Population selon l'âge.....	72
— selon l'état civil.....	73
— selon les nationalités.....	74
Résumé de la population selon la nationalité.....	76
Population selon les professions.....	77
Construction.....	79
Calcul de la population par districts: augmentation végétative de la population pendant la période triennale de 1882-84.....	80

CHAPITRE TROISIÈME

Climat

Climat de Curú-Malal.....	85
<i>Observations météorologiques de 1884:</i>	
Lincoln.....	89
Salado (Las Flores).....	89
Ayacucho.....	90
Dolores.....	90
<i>Observations météorologiques faites à Patagones:</i>	
Janvier.....	91
Février.....	92
Mars.....	93
Avril.....	94
Mai.....	95
Juin.....	96
Juillet.....	97
Août.....	98
Septembre.....	99
Octobre.....	100
Novembre.....	101
Décembre.....	102
Résumé annuel par décade en 1884.....	103

CHAPITRE QUATRIÈME

Mouvement administratif

I.— POUVOIR LÉGISLATIF:	
Nomenclature des lois votées par le Pouvoir Législatif en 1884.....	105
II.— POUVOIR EXÉCUTIF:	
Décrets rendus et lois promulguées par le Pouvoir Exécutif en 1884.....	106
III.— POUVOIR JUDICIAIRE: (Voir au chapitre IV <i>Justice</i> , etc.).	
IV.— DIVISION ET DÉVELOPPEMENT DE L'ADMINISTRATION:	
Division administrative.....	110
V.— PERSONNEL ADMINISTRATIF (<i>Selon le budget</i>):	
Fonctionnaires rétribués.....	113
Fonctionnaires non rétribués.....	114

CHAPITRE CINQUIÈME

Instruction Publique

	Pages
— INSTRUCTION PRIMAIRE :	
Nombre et catégorie des écoles publiques	115
Entants éducatibles en 1884.	116
Tableau comparatif des écoles publiques en 1883 et 1884.....	117
Enfants inscrits dans les écoles publiques.....	119
Assistance moyenne dans les écoles publiques en 1884.....	120
Tableau comparatif de l'instruction publique en 1883 et 1884.....	121
Enfants qui recevaient l'instruction en 1884.....	123
Rapport entre la population infantile, l'instruction et l'assistance moyenne.....	125
Rapport de la population infantile avec l'inscription.....	127
Alphabets et analphabets.....	128
Registre des maîtres, correspondant à l'année 1884.....	130
Bâtiments scolaires et terrains.....	134
Mouvement de fonds des conseils scolaires de districts.....	136
Etat des comptes des conseils scolaires de districts de 1877 à 1884.....	140
II.— RECENSEMENT SCOLAIRE DE LA RÉPUBLIQUE ARGENTINE EN 1883-84.	
Alphabets de la population scolaire.....	144
Semi-alphabets de la population scolaire.....	148
Analphabets de la population scolaire.....	152
Population scolaire par nationalité et sexe	153
Population scolaire par nationalité et sexe (Enfants qui ont appris à lire et à écrire ou à lire seulement, dans le pays).....	160
Population scolaire par nationalité et sexe (Enfants analphabets).....	164
Population scolaire par sexe (Enfants qui ont appris à lire et à écrire ou à lire seulement, à l'étranger).....	168
Population scolaire par sexe (Enfants qui ont appris à lire et à écrire ou à lire seulement, dans les écoles publiques).....	169
Population scolaire par sexe (Enfants qui ont appris à lire et à écrire ou à lire seulement, dans les écoles particulières).....	170
Population scolaire par sexe (Enfants qui ont appris à lire et à écrire ou à lire seulement, dans leur domicile).....	171
Assistance aux écoles en général.....	172
— aux écoles publiques.....	176
— aux écoles nationales.....	177
— aux écoles particulières.....	178
— des orphelins aux écoles.....	179
Enfants alphabets. Écoles où ils ont appris.....	180
Ressources des écoles.....	184
Nature des écoles.....	186
Subvention aux écoles.....	188
Écoles publiques et particulières.....	189
Propriété des écoles.....	190
Personnel enseignant des écoles (D'après le sexe et le grade).....	191
Personnel enseignant des écoles (D'après le sexe et les titres).....	193
Nationalité du personnel enseignant (argentins).....	195
Nationalité du personnel enseignant (étrangers).....	196
Assistance aux écoles en 1883 (moyenne).....	197

	Pages
Assistance moyenne aux écoles en 1883.....	198
Enfants inscrits dans les écoles primaires en 1883.....	200
Renseignements scolaires divers.....	202
III. — INSTRUCTION SECONDAIRE ET SUPÉRIEURE :	
Collège Provincial d'instruction secondaire.....	204
Collège Salaisien de San Nicolás de los Arroyos.....	205
IV. — ENSEIGNEMENT SPÉCIAL :	
École Agronomique et Vétérinaire.....	206
École d'Arts et Métiers de San Martin.....	207
Collège Pie IX d'Arts et Métiers à San Carlos (Almagro).....	208
Collège Salaisien de San José à Cármen de Patagones.....	209
V. — BIBLIOTHÈQUE PUBLIQUE :	
Cession à la Nation de la Bibliothèque Publique.....	209
VI. — ANCIENNE BIBLIOTHÈQUE PUBLIQUE :	
Nombre de lecteurs. Acquisitions pendant l'année 1884 (<i>Janvier-Août</i>).....	210
Acquisitions suivant les matières (<i>Janvier-Août</i>).....	210
Journaux. Publications périodiques.....	210
VII. — BIBLIOTHÈQUES POPULAIRES ET JOURNALISME :	
Nombre de bibliothèques, de livres, de journaux, etc.....	211
VIII. — MUSÉE PUBLIC :	
Acquisitions faites pendant l'année 1884.....	212
IX. — MUSÉE GÉNÉRAL LA PLATA. :	
Géologie.....	213
Paléontologie.....	214
Faune actuelle.....	216
Mammifères.....	217
Oiseaux.....	218
Reptiles et poissons.....	218
Mollusques. Articulés. Radiés.....	218
Flore.....	218
Anthropologie.....	219
X. — OBSERVATOIRE ASTRONOMIQUE :	
Installation et donation.....	220

CHAPITRE SIXIÈME

Justice. Prisons. Police

I. — MOUVEMENT DE L'ADMINISTRATION JUDICIAIRE :	
Cour Suprême.....	225
Chambre d'Appel (Département de la Capitale).....	226
Chambres d'Appel (Départements du Centre, du Nord et du Sud).....	226
Tribunal de première instance au civil et au commercial (Départ. de la Capitale).....	227
Tribunal de première instance au civil et au commercial (Départ. du Centre).....	228
Tribunal de première instance au civil et au commercial (Départ. du Nord).....	229
Tribunal de première instance au civil et au commercial (Départ. du Sud).....	230
Tribunaux de première instance au criminel.....	231
Tribunal de première instance au criminel (Département du Sud).....	232
Défense Générale des Mineurs.....	232
Défense des enfants mineurs dans les districts.....	233
Justice de Paix.....	234
Bureaux d'Enregistrement des propriétés: Actes translatifs des propriétés.....	236
Hypothèques, saisies-arrêts, inhibitions.....	237

	Pages
II.—MOUVEMENT DES PRISONS PENDANT L'ANNÉE 1884 :	
<i>Pénitencier :</i>	
Entrées suivant les délits et les nationalités.....	239
— suivant les délits, l'état civil et l'instruction.....	240
— suivant les délits et l'âge.....	241
— suivant les délits et les professions.....	242
<i>Pénitencier de Sierra Chica (District d'Olavarria) :</i>	
Entrées suivant les délits et les nationalités.....	244
— suivant les délits et l'âge.....	244
— suivant les délits, l'état civil et l'instruction.....	244
<i>Prison de San Nicolás :</i>	
Entrées suivant les délits et les nationalités.....	245
— suivant les délits et les professions.....	245
— suivant les délits et l'âge.....	246
— suivant les délits, l'état civil et l'instruction.....	246
<i>Prison de Mercedes :</i>	
Entrées suivant les délits et les nationalités.....	247
— suivant les délits et les professions.....	248
— suivant les délits et l'âge.....	250
— suivant les délits, l'état civil et l'instruction.....	251
<i>Prison de Dolores :</i>	
Entrées suivant les délits et les nationalités.....	252
— suivant les délits et les professions.....	253
— suivant les délits et l'âge.....	254
— suivant les délits, l'état civil et l'instruction.....	255
<i>Résumé des Prisons :</i>	
Entrées pendant l'année 1884.....	256
III.—POLICE DE SÛRETÉ :	
Organisation.....	256
Personnel de la Police de Sûreté.....	257
Entrées de la police suivant les délits et les nationalités.....	258
— de la police suivant les délits et l'état civil.....	260
— de la police suivant le sexe et l'âge.....	261
— de la police suivant les nationalités et l'instruction.....	261

CHAPITRE SEPTIÈME

Culte

Division ecclésiastique de la province.....	263
Eglises, chapelles, oratoires et sociétés religieuses.....	264

CHAPITRE HUITIÈME

Bienfaisance. Salubrité Publique

I.—ASSISTANCE PUBLIQUE :	
Hôpitaux de la province et leurs revenus.....	265
<i>Hôpital Buenos-Ayres (Capitale de la République) :</i>	
Malades provenant de la province entrés pendant l'année 1884.....	266

	Pages
<i>Hôpital San Roque</i> (Capitale de la République):	
Malades provenant de la province entrés pendant l'année 1884.....	267
<i>Hôpi'aux de la province:</i>	
Hôpital Melchor Romero. Malades provenant de la province entrés pendant l'année 1884.....	269
Hôpital de la ville de San Nicolás (Asile Saint Philippe).....	271
— de la ville de Mercedes (Charité).....	271
— du Pergamino.....	272
— d'Arrecifes (Sainte Françoise).....	272
— de Chascomús (Charité).....	273
— de Veinticinco de Mayo (Charité).....	273
— du Tandil.....	274
— de Bahia Blanca.....	274
— de Juarez.....	275
<i>Hospice de las Mercedes</i> (Capitale de la République): Aliénés provenant de la province entrés pendant l'année 1884.....	276
<i>Hospice des femmes aliénées</i> (Capitale de la République): Aliénées provenant de la province entrées pendant l'année 1884.....	277
II.— ASSISTANCE PRIVÉE:	
Sociétés de bienfaisance et de secours mutuels.....	278
III.— PERSONNEL SANITAIRE:	
Personnel sanitaire de la province.....	279
IV.— CLIMATOLOGIE MÉDICALE:	
Lomas de Zamora.....	280
Belgrano.....	280
San Fernando.....	281
Moron.....	281
Monte.....	282
General Rodriguez.....	283
Chivilcoy.....	284
Tuyú.....	290
Mar Chiquita.....	290
Ayacucho.....	291
Necochea.....	292
V.— CONSERVATOIRE DE VACCIN ANIMAL:	
Établissement de Santa Catalina (Lomas de Zamora).....	294
VI.— VACCINATION:	
Magdalena.....	295
Belgrano.....	295
San Fernando.....	295
Monte.....	295
Général Rodriguez.....	296
San Pedro.....	296
Tuyú.....	296
Mar Chiquita.....	296
Necochea.....	297
Bahia Blanca.....	297
VII.— CONSEIL D'HYGIÈNE PUBLIQUE:	
Mouvement en 1884.....	297

CHAPITRE NEUVIÈME

Agriculture. Elevage

	Pages
I.—AGRICULTURE :	
Expositions et Foires rares.....	299
Ecole d'Agronomie.....	300
Colonies agricoles.....	301
Calcul approximatif des principales cultures en 1884.....	304
II.—ELEVAGE :	
Haras de Santa Catalina.....	306
Commission pour l'étude des maladies contagieuses chez les animaux.....	307
Calcul approximatif des troupeaux existant en 1884.....	310
III.—BUREAU CENTRAL DE CONTRÔLE (Tablada Central):	
Bétail de l'espèce ovine introduit pendant l'année 1884.....	312
— de l'espèce bovine introduit pendant l'année 1884.....	314
— de l'espèce chevaline introduit pendant l'année 1884.....	316
— de l'espèce porcine introduit pendant l'année 1884.....	317
IV.—ABATTOIR PUBLIC DE LA CAPITALE DE LA RÉPUBLIQUE :	
Mouvement du bétail de l'espèce bovine pendant l'année 1884.....	317
V.—SALADEROS ET FABRIQUES DE GRAISSES :	
Bétail utilisé pendant l'année 1884.....	318
VI.—MARQUES :	
Marques enregistrées et renouvelées pendant l'année 1884.....	320
VII.—EXTRACTION DU BÉTAIL ET DES FRUITS DU PAYS :	
Extraction du bétail pendant l'année 1884.....	321
— de céréales pendant l'année 1884.....	323
— de pelletteries pendant l'année 1884.....	324
— de matières textiles pendant l'année 1884.....	326
— de produits animaux pendant l'année 1884.....	327
— de produits divers pendant l'année 1884.....	329

CHAPITRE DIXIÈME

Commerce et Navigation

I.—COMMERCE :	
Maisons de commerce et entreprises commerciales existant en 1884.....	334
Résumé des maisons de commerce et entreprises commerciales.....	342
II.—BANQUES DE L'ÉTAT :	
<i>Banque de la Province :</i>	
Bilan au 31 Décembre 1883 et 1884.....	343
Tirages des succursales sur l'Italie en 1884.....	344
Titres de rente en portefeuille au 31 Décembre 1884.....	344
Etat démonstratif des dépôts au 31 Décembre 1884.....	344
Mouvement du Bureau des Comptes Courants.....	345
Valeurs et nationalités des déposants au Bureau des Comptes Courants.....	345
Existences du Bureau des Comptes Courants.....	346
Résumé du mouvement du Bureau des Comptes Courants.....	346

	Pages
Emission de notes en piastres fortes, monnaie courante et monnaie nationale au 31 Décembre 1884.....	347
Lettres à encaisser au 31 Décembre 1884.....	347
Taux en 1884.....	347
Mouvement de la Trésorerie en 1884.....	348
Existence mensuelle à la Trésorerie en 1884.....	348
Bénéfices et Pertes en 1884.....	349
Tirages et virements sur l'Europe pendant l'année 1884.....	350
Remises sur l'Europe pendant l'année 1884.....	351
Remises de l'intérieur et de l'extérieur du 1 ^{er} Janvier au 31 Décembre 1884..	352
Tirages de l'intérieur et de l'extérieur payés du 1 ^{er} Janvier au 31 Décembre 1884.....	352
Moyenne des tirages et remises sur l'Europe pendant l'année 1884.....	354
<i>Succursales de la Banque de la Province:</i>	
Balance des succursales au 30 Novembre 1884.	356
— de la succursale de San Nicolás.....	356
— de la succursale de Chivilcoy.....	356
— de la succursale de Mercedes.....	357
— de la succursale de Lobos.....	357
— de la succursale du Salto.....	357
— de la succursale de l'Azul.....	358
— de la succursale de Dolores.....	358
— de la succursale du Baradero.....	358
— de la succursale de Chascomús.....	359
— de la succursale du Tandil.....	359
— de la succursale du Veinticinco de Mayo.....	359
— de la succursale de Lujan.....	360
— de la succursale de San Pedro.....	360
— de la succursale du Pergamino.....	360
— de la succursale de Las Flores.....	361
— de la succursale de Bahia Blanca.....	361
— de la succursale du Bragado.....	361
— de la succursale de Juarez.....	362
— de la succursale de Arrecifes.....	362
— de la succursale du Saladillo.....	362
— de la succursale de Rauch.....	363
— de la succursale de Rojas.....	363
— de la succursale de la Magdalena.....	363
— de la succursale de Balcarce.....	364
— de la succursale de Mar del Plata.....	364
— de la succursale d'Olavarria.....	364
— de la succursale de Patagones.....	365
— de la succursale d'Alvear.....	365
— de la succursale de Chacabuco.....	365
— de la succursale de San Antonio de Areco.....	366
— de la succursale de San Andrés de Giles.....	366
— de la succursale de Barracas ou Sud.....	366
Capital des succursales.....	367
Dépôts.....	368
Portefeuille.....	370
Renouvellement entiers.....	371
Débiteurs divers.....	372
Existences à la Trésorerie.....	373
Succursales créancières par capital.....	374
Résumé des profits et pertes.....	374

	Pages
Profits et pertes.....	375
<i>Banque Hypothécaire:</i>	
Prêts hypothécaires effectués depuis la création de la Banque jusqu'au 31 Décembre 1884.....	379
Prêts dans la capitale de la République pendant l'année 1884.....	380
Prêts dans la province de Buénos-Ayres.....	381
Détail des avances faites pendant l'année 1884.....	382
Avances partielles et totales depuis la création de la Banque jusqu'au 31 Décembre 1884.....	383
<i>Mont de Piété:</i>	
Rapport des opérations faites pendant les années 1883 et 1884.....	385
Balance générale au 31 Décembre 1884.....	385
Profits et pertes en 1884.....	385
III.—NAVIGATION:	
Port La Plata.....	386
— de Bahia Blanca.....	387
— de Patagones.....	389
— de Zárate.....	390
— de San Nicolás.....	390
Sous-préfectures maritimes.....	390
Recettes.....	391
Sinistres maritimes.....	391
Constructions navales.....	391
Matricules.....	391
Niveau des marées.....	392
Mouvement de passagers en 1884.....	393
Navigation de cabotage à vapeur.....	393
— de cabotage à voile.....	394
— d'outremer à vapeur.....	394
— d'outremer à voile.....	395
— intérieure et extérieure de la République en 1884.....	395
— extérieure suivant les ports en 1884.....	396
— intérieure suivant les ports en 1884.....	397
— intérieure suivant la provenance et la destination en 1884.....	399
Journées de travail pour le chargement et le déchargement des navires en 1884	401
II.—DOUANES:	
Régime et création de douanes.....	402
Commerce spécial extérieur par douanes et recettes en 1884.....	402
Commerce fluvial intérieur par douanes et recettes en 1884.....	408
Revenus douaniers comparés dans la période de 1880 à 1884.....	412
Importation et exportation réunies de 1878 à 1884 (<i>Valeurs officielles</i>).....	413
Valeur de l'exportation en 1884.....	413

CHAPITRE ONZIÈME

Industrie

Progrès industriel.....	415
Etablissements industriels existant en 1884.....	416
Résumé des établissements industriels.....	424

CHAPITRE DOUZIÈME

Voies de communication et transports

	Pages
Chemins.....	427
Ponts.....	430
Chemins de fer.....	434
Tramways.....	434
Messageries.....	434
Véhicules.....	434
Pcmts existant en 1884.....	435
Situation et mouvement des chemins de fer pendant l'année 1884.....	436
Lignes de Messageries.....	438
Véhicules avec patente municipale pendant l'année 1884.....	439

CHAPITRE TREIZIÈME

Postes et Télégraphes

I. — POSTES :

Correspondance internationale.....	441
Correspondance nationale.....	442
Estafettes ambulantes dans les chemins de fer.....	443
Services nouveaux.....	443
Produits et frais des postes.....	444

II. — TÉLÉGRAPHES :

Longueur des lignes.....	445
Mouvement interprovincial de télégrammes.....	445
Etat actuel des lignes télégraphiques nationales.....	446
Télégraphes provinciaux.....	447
Télégrammes particuliers pendant l'année 1884.....	448

CHAPITRE QUATORZIÈME

Revenus et Dépenses

Recettes.....	451
Produit des impôts de 1876 à 1884.....	452
Tableau comparatif du produit et des prévisions pour les impôts.....	453
Balance de vérification des revenus (31 Décembre 1884).....	453
Montant des patentes fixes du commerce et de l'industrie.....	454
Contribution Directe.....	458
Impôt du papier timbré.....	459
Recettes et dépenses des Municipalités en 1884.....	461
Impôts municipaux perçus pendant l'année 1884.....	464

CHAPITRE QUINZIÈME

Travaux publics

	Pages
Travaux publics communaux.....	475

CHAPITRE SEIZIÈME

Appendice

Tableau des professions libérales en 1884.....	480
Montant des ventes et transferts annotés à la Direction des Rentes	482
Dates d'inauguration des diverses sections du Chemin de Fer de l'Ouest.....	483
Transferts d'immeubles en 1884.....	484
Mouvement de la Chambre d'Appel (Département du Sud).....	484

INTRODUCTION

I. Mouvement de la Population

Mariages.—Le nombre des mariages pour l'année 1884, a été de 3490, soit 270 de plus qu'en 1883. En comparant cette quantité avec la population générale nous obtenons, par 1000 habitants 5.5 unions matrimoniales. Il en résulte donc, qu'il y a eu une légère diminution avec les chiffres des trois années précédentes.

Les tableaux des pages 1 et 2, donnent la répartition des mariages suivant les mois. Nous trouvons les résultats suivants, quant aux saisons, pour la période des quatre dernières années.

	1881	1882	1883	1884	TOTAL
Eté.....	788	844	804	874	3310
Automne...	997	887	992	1006	3882
Hiver.....	816	750	779	972	3317
Printemps...	610	649	645	638	2542
	<hr/>	<hr/>	<hr/>	<hr/>	<hr/>
	3211	3130	3220	3490	13051

Ainsi donc, les unions les plus nombreuses coïncident avec l'automne, la plus petite quantité, au contraire, se voit au printemps.

Le tableau des mariages, suivant l'état civil des conjoints (page 3), démontre que 3,128 ont été célébrés entre célibataires, 169 entre veufs et filles, 153 entre célibataires et veuves et 40 entre veufs et veuves.

Si l'on considère l'âge (page 4), on verra que le tiers du total des unions est contracté de 21 à 25 ans (1180) et il y en a aussi un grand nombre de 18 à 20 ans (910).

Les nationalités nous donnent 1533 mariages entre argentins, 592 entre italiens, 165 entre espagnols et 103 entre français.

Sur les 3490 femmes ayant contracté mariage, 2388 étaient argen-
tines, 1074 européennes et 28 étrangères américaines.

Le sexe masculin est représenté par : 1593 argentins, 988 italiens, 496
espagnols, 243 français et 170 de nationalités diverses.

Baptêmes.—Dans l'année 1884, on a baptisé dans les paroisses, suc-
cursales ou chapelles annexes de la province 23,557 enfants, soit
1,033 de plus qu'en 1883.

Si, comme nous l'avons dit dans les *Annuaire*s antérieurs, nous
prenons en considération la grande étendue du territoire de plu-
sieurs de districts et leur annexion à une autre paroisse parce qu'ils
manquent d'église, les longues distances à parcourir pour les habitants,
s'ils veulent faire baptiser leurs enfants, on comprendra facilement
que le résultat indiqué plus haut n'exprime pas la quantité exacte des
naissances de l'année.

C'est pour cette raison que nous nous sommes vu dans l'obligation,
et dès le commencement, de calculer le nombre des enfants ne figu-
rant pas sur le registre des baptêmes à 15 %. Nous comprenons ici
les enfants mort-nés, décédés peu après leur naissance et ceux qui,
par négligence, ignorance ou croyances religieuses des parents ne
sont pas inscrits dans les paroisses.

Suivant ces données, les 23557 baptisés correspondent à 27089
naissances, soit 43 pour 1000 habitants, prenant pour moyenne de la
population de la province, en 1884, le chiffre de 630000 habitants.

Les mois comptant le plus de baptêmes sont (page 7), ceux de
Janvier, Février et Décembre. En additionnant les quatre dernières
années, suivant les saisons, nous obtenons :

	1881	1882	1883	1884	TOTAL
Été.....	5962	6356	7173	7246	26737
Automne ..	5244	5830	5617	5729	22420
Hiver.....	4432	4625	4657	5454	19168
Printemps .	4528	5176	5077	5128	19909
	<hr/>	<hr/>	<hr/>	<hr/>	<hr/>
	20166	21987	22524	23557	88234

Il résulte donc que l'été présente le chiffre le plus élevé de bap-
têmes et l'hiver le chiffre le plus faible.

Sur les 23557 enfants baptisés en 1884, 12072 sont du sexe mas-
culin, et 11485 de l'autre sexe.

Les tableaux des pages 10 et 11 démontrent que sur 23557 enfants,
17675 sont légitimes et 5882 illégitimes, soit 24.5 % des enfants bap-
tisés.

Dans l'*Annuaire* précédent, nous avons formulé pour une moyenne
de 23 ans (1857 à 79) 30, 67 d'enfants illégitimes par cent baptêmes.
Depuis 1879, l'illégitimité a été en décroissant jusqu'à atteindre pour
les quatre dernières années une moyenne de 25 %.

Les 5882 enfants illégitimes se subdivisent ainsi: reconnus par le père et par la mère 554, reconnus par la mère seulement 4856, par le père seulement 39, non reconnus 433.

Quant à la nationalité des parents, le tableau de la page 12, nous apprend que sur les 23,557 enfants baptisés, 7609 seulement appartiennent à des parents argentins, 7518 à des parents étrangers et 3297 à des pères étrangers et mères argentines.

Les résultats fournis par le tableau de la page 13, par rapport aux trois principales colonies étrangères, sont les suivants:

Enfants baptisés :

De parents italiens.....	3388
De parents espagnols.....	832
De parents français.....	378
D'un italien et d'une argentine.....	868
D'un espagnol et d'une argentine.....	663
D'un français et d'une argentine.....	296

Afin d'apprécier le rapport conservé par ces quantités entre elles, nous devons rappeler que le recensement de 1881, donna pour la province 57,128 italiens, 33,692 espagnols et 20,738 français.

Mortalité.—Les décès dans toute la province en 1884, sont de 10,835 dont 6,073 du sexe masculin et 4,762 du sexe féminin.

Le rapport de la mortalité avec la population est donc de 17.1 par 1,000 habitants chiffre un peu inférieur à celui de 1883.

La mortalité par mois s'établit ainsi:

Janvier	1113	Juillet.....	866
Février.....	983	Août.....	895
Mars.....	909	Septembre.....	853
Avril... ..	823	Octobre.....	909
Mai.....	785	Novembre.....	810
Juin.....	773	Décembre.....	1166
		Total.....	10836

Les mois les plus chargés sont donc Janvier et Décembre.

Quant aux saisons, les quatre dernières années donnent:

	1881	1882	1883	1884	TOTAL
Eté	2678	2928	2958	3212	11776
Automne....	2562	2582	2872	2517	10533
Hiver.....	2497	2410	2723	2534	10164
Printemps..	2236	2412	2341	2572	9561
	<hr/>	<hr/>	<hr/>	<hr/>	<hr/>
	9973	10332	10894	10835	42034

L'été est la saison de la plus grande mortalité et le printemps, celle payant le tribut le moins fort.

Le tableau, aux pages 20 et 21 fixe la mortalité suivant l'âge et le sexe. Elle y est signalée dans les différentes périodes de la vie de la façon suivante pour l'année 1884:

Au-dessous d'un mois.....	1714
De un à 6 mois.....	1069
De 6 mois à 1 an.....	831

3614 ou soit 33.3%.

de la mortalité générale.

De 1 à 3 ans.....	1407	ou soit 12.9	de la mortalité générale
De 4 à 8 »	604	» 5.5	» »
De 9 à 15 »	411	» 3.7	» »
De 16 à 25 »	1051	» 9.7	» »
De 26 à 35 »	900	» 8.3	» »
De 36 à 45 »	840	» 7.7	» »
De 46 à 60 »	981	» 9.0	» »
De 61 ans et au-dessus	1027	» 9.4	» »

Total.... 10835

En comparant ces résultats avec ceux de l'année 1883, on remarquera que la mortalité de la première enfance a augmenté (33.3% au lieu de 30.9% en 1882).

Les tableaux de la mortalité font connaître la proportion de chaque nationalité, nous y relevons: 9452 Argentins, 549 Italiens, 339 Espagnols, 248 Français et 247 de nationalités diverses.

On doit noter, si l'on compare la mortalité de 1883 et 1884, une légère diminution en faveur de cette dernière année (59 décès).

Au chapitre *Salubrité Publique*, nous étudierons les principales causes de la mortalité.

Calcul de la population en 1884.—Suivant l'Annuaire de l'année précédente, la population de la province au 31 Décembre 1883, était de 612,239 habitants.

D'après les procédés employés jusqu'à ce jour nous trouvons pour 1884:

Population au 31 Décembre 1883.....	612239
Augmentation végétative en 1884.....	15901
Augmentation par l'immigration.....	20000

Population au 31 Décembre 1884..... 648140

III. Climat

Nous faisons figurer dans ce chapitre les observations faites sur le climat des *Sierras* de Currumalan, situées dans la région Sud de la province et qui font, comme on le sait, partie de la chaîne de montagnes désignées sous le nom de la «Ventana». Il serait bon d'établir dans cette région une station météorologique, en se préoccupant des colonies agricoles déjà établies récemment, et de celles qui s'y installeront dans l'avenir.

Ce chapitre contient également les observations météorologiques de différents districts de la province, pour le Bureau Météorologique de Córdoba et celles que nous envoie le curé-vicaire de Patagones, M. Fagnano.

Dans le prochain Annuaire, ce chapitre sera complété par les observations exactes et détaillées de l'Observatoire de La Plata, car depuis la moitié de 1885, un bureau météorologique fonctionne comme annexe de cet établissement.

IV. Mouvement administratif

Pouvoir Législatif.—Pendant l'année 1884, les Chambres ont sanctionné quarante lois.

Pouvoir Exécutif.—Les décrets rendus et les lois promulguées sont au nombre de 628 pour l'année 1884.

Pouvoir Judiciaire.—(Voir le chapitre *Justice*).

Division administrative.—En 1884, la province était divisée en 80 districts, comprenant dans ce chiffre, la municipale de la Ensenada, déclaré capitale de la province par la loi du 22 avril 1882.

En 1884, le Pouvoir Exécutif prescrivit la création des villages indiqués ici: un dans le district de Suarez, un sur la rive orientale du fleuve Colorado, un dans le district de Mar Chiquita et un quatrième dans celui de Tres Arroyos.

Personnel administratif.—Par les listes des pages 113 et 114 on peut s'assurer qu'en 1884, le nombre des fonctionnaires rétribués de la province, était de 8566, avec des appointements annuels de 5.948,283 piastres monnaie nationale.

Les fonctionnaires non rétribués sont au nombre de 4,333.

V. Instruction Publique

Instruction primaire.—Les progrès de l'instruction publique ont été remarquables pendant l'année 1884. A la fin de la période scolaire, 485 écoles communes étaient ouvertes, soit 78 de plus qu'en 1883.

En comparant ces chiffres avec ceux de la statistique, au moment de la mise en vigueur de la loi sur l'instruction, on constate qu'en huit années le nombre des écoles, s'est élevé de 199 ouvertes alors, à 485 en 1884, soit 143.71 % de plus que dans les 23 années ayant précédé la loi et il faut observer que des résultats aussi flatteurs appartiennent aux années 1882, 83 et 84 pour une valeur de 94 %.

En 1884 on a immatriculé 35,975 enfants en établissant le calcul sur le mois de l'assistance la plus nombreuse. Suivant les rapports transmis au Conseil National, le premier trimestre comptait une inscription de 27,688 enfants, le second 33,367 et le troisième 33,378.

Si nous comparons ces quantités à celles de l'année précédente, pour mieux apprécier les résultats obtenus, nous voyons :

	1883	1884	AUGMENTATION
1 ^{er} trimestre.....	23148	27688	4540
2 ^o --	26354	33367	7013
3 ^o —	28132	33378	5246
Inscription maxima.....	29976	35975	5999

Le défaut de chemins praticables et les grandes distances qui dans les campagnes, séparent les habitations de l'école, sont des causes dont l'influence pèse puissamment sur la régularité de l'assistance, toutefois l'exactitude ne manque pas autant qu'on pourrait le craindre.

En prenant comme base l'assistance moyenne de toute l'année, comprenant les premiers et les derniers mois, époques où les écoles sont peu suivies, nous voyons que 73 % des enfants inscrits les fréquentaient journallement. En faisant disparaître de ce compte les premiers et les derniers mois de l'année, le résultat est encore plus favorable, puisqu'il donne 76 $\frac{1}{2}$ % et, enfin, nous limitant au mois de la plus grande fréquentation nous arrivons à 78 $\frac{72}{100}$ %.

Par une comparaison avec les quantités de 1883, nous relevons l'augmentation suivante :

	1883	1884	AUGMENTATION
Assistance moyenne journalière.....	23,297	28,322	5,025
Rapport entre l'inscription et l'assistance	77 $\frac{72}{100}$	78 $\frac{72}{100}$	1 %

Dans ces calculs, nous ne comprenons pas l'assistance moyenne de toute l'année, ne possédant pas de renseignements pour celle de 1883.

Ainsi qu'on peut l'apprécier, l'augmentation des écoles est en raison du nombre des élèves inscrits et ceux-ci se relationnent avec l'assistance journalière. Pour chaque école fonctionnant, il y a plus de soixante-dix élèves inscrits et environ soixante dont la présence est journalière. Plus loin, nous prouverons que l'augmentation des frais reste dans une proportion favorable au tréor scolaire, bien qu'il y ait un plus grand nombre d'écoles et des élèves plus nombreux.

Suivant le Recensement Scolaire, il existait dans la province 116184 enfants de 6 à 14 ans, sur lesquels, d'après le Conseil d'Education, on a inscrit dans les écoles publiques, près de 35975; le même recensement donne comme fréquentant les écoles particulières 9118 enfants, accusant seulement le chiffre de 1045 pour ceux qui reçoivent l'instruction chez leurs parents. Nous voyons donc qu'en 1884, 46138 enfants ont reçu l'instruction dans la province.

En 1884, le nombre de personnes pourvues d'un diplôme et exerçant le professorat dans les écoles publiques a été de 279, c'est-à-dire, 51 de plus qu'en 1883; mais une augmentation aussi faible du personnel diplômé disparaît en présence de 698 non pourvus de ce titre qu'il a été nécessaire d'employer afin de pourvoir de maîtres et d'adjudants les 485 écoles ayant fonctionné pendant cette année.

A la fin de 1884, il y avait 158 bâtiments scolaires terminés, dont 133 de briques, 22 de bois et 3 chaumières représentant à peu près 1.220,946 piastres m/n.

On comptait en plus, 13 édifices en construction et pour lesquels on avait payé 247,597 piastres, plus 100 terrains non bâtis, estimés 273,591 piastres. En résumé, le total des biens immobiliers du Conseil d'Education atteint le chiffre de 1.742,134 piastres nationales.

Le budget de 1884 estima les ressources de l'Education Commune à 668,146-39 piastres ainsi réparties :

	Piastres nationales
2 ‰ sur la propriété territoriale.....	476388 78
Subvention Municipale.....	171764 64
Matricules.....	9362 02
Donations particulières.....	10630 95
	<hr/>
Total.....	668146 39

On perçut seulement une somme de 646,321-41 ‰, c'est-à-dire 21,824-98 au dessous des estimations. Si les Municipalités avaient payé ce qu'elles devaient, la perception aurait dépassé de beaucoup les prévisions des ressources.

Les dépenses autorisées étaient de 1.019,410-16 ‰ :

	Piastres nationales
Administration Générale.....	91264 19
Appointements des maîtres.....	570475 52
Loyers.....	157083 51
Secrétariats.....	31744 07
Livres, ustensiles et mobiliers.....	57234 38
Examens et prix.....	9362 02
Eventuels des Conseils.....	26478 19
Installation des nouvelles écoles.....	60553 45
Améliorations des écoles.....	15214 83
	<hr/>
Total.....	1019410 16

mais les dépenses réelles sont de 731,021-35 piastres nationales, soit une économie de 288,388-81.

Le déficit fut apprécié à 351,263-77, et se réduisit ensuite par les économies réalisées sur les dépenses, à 172,912-89 nationales.

Si l'on avait reçu du Conseil National les 200 et quelques mille piastres que, conformément à la loi des subventions, il devait remettre, il n'y aurait pas eu de déficit mais bien un excédant; comme il paya seulement et pour toute l'année neuf mille piastres ou environ, il sera nécessaire de demander à la Législature les fonds nécessaires destinés à couvrir le solde.

Recensement Scolaire National. — Dans cet Annuaire, nous faisons figurer les principaux résultats du recensement scolaire national en ce qui se réfère à la province de Buénos-Ayres. Ils sont extraits du premier volume de l'ouvrage publié sous la direction de M. Latzina.

Le lecteur désireux de renseignements plus amples doit consulter ce travail important.

Enseignement Secondaire et Supérieur. — Par la cession de la ville de Buénos-Ayres, comme capitale de la République, les institutions d'enseignement secondaire et supérieur, appartenant à la province, passèrent sous l'autorité de la nation.

Pour établir l'enseignement secondaire, le Pouvoir Exécutif créa le *Collège Provincial* dont le plan d'études, identique à celui des Collèges Nationaux, permet aux élèves de suivre les cours de la totalité ou d'une partie des matières de cet enseignement, ou bien d'entrer dans les classes mêmes des établissements de la Nation, sans autres obligations que de présenter les certificats d'examens obtenus dans le collège de la province.

Enseignement spécial. — La province possède une Ecole d'Agronomie, de Vétérinaire et une Ecole des Arts et Métiers, lesquelles sont arrivées en 1884 à réaliser des progrès sérieux.

Outre ces établissements, soutenus par le trésor provincial, il existe une Ecole d'Arts et Métiers à San Carlos (Almagro) et une autre à Patagones à la charge de la congrégation salaisienne.

Le chapitre correspondant contient les détails relatifs au mouvement de ces institutions.

Bibliothèque Publique. — La Bibliothèque Publique, que la province possédait dans la capitale de la République, fut cédée à la Nation par décret du 19 Septembre 1884. C'est pour cette raison que la section respective donne seulement le mouvement du mois de Janvier au mois d'Août.

La Bibliothèque Publique de cette capitale est une dépendance du Musée Général, jusqu'à ce que par son importance acquise, elle oblige dans l'avenir, le Pouvoir Exécutif à en faire un service distinct.

Bibliothèques populaires.—Par le tableau de la page 211, on sait qu'il existe 31 bibliothèques populaires, en possession de 39088 volumes.

Journalisme.—En 1884, on comptait dans la province, 8 journaux et 34 feuilles périodiques.

Musée Public.—Cet établissement fut cédé à la Nation vers le milieu de 1884.

Musée Général La Plata.—On a créé ce musée en remplacement de l'ancien, devenu Musée National. Le lecteur trouvera dans cette section l'énumération des richesses que renferme cette collection, tout spécialement en anthropologie.

VII. Justice. Prisons. Police

Justice.—Il est regrettable d'avoir à répéter les observations contenues dans l'Annuaire précédent, c'est-à-dire, qu'il est impossible d'établir une statistique complète de la Justice, car la majeure partie des membres du pouvoir judiciaire, soit par négligence ou mauvaise volonté, ne répond pas aux questionnaires qu'on leur envoie.

D'un autre côté, les renseignements incomplets figurant à leur section respective ont été extraits, non sans peine, des archives de la Cour Suprême par les employés du Bureau chargés de cette mission.

A l'égard des tribunaux de première instance au criminel, nous devons dire, qu'à l'exception de celui du département du Sud, tous ont fourni les indications dans la forme demandée.

Le mouvement de la Justice de Paix dans cinquante cinq districts, (vingt-cinq n'ont transmis aucun renseignement) est le suivant :

Causes existant au 1^{er} Janvier 1884 : 1,676; entrées pendant l'année 4,215; conciliées ou abandonnées 2,102; terminées par jugements ou sentences 1,988; envoyées au tribunaux 550; pendantes au 31 Décembre 1884 : 1,302.

Le nombre d'enfants assistés par la Défense Générale des Mineurs est de 102 (40 garçons et 62 filles) pour l'année 1884. Les Défenses des districts, aux soins des procureurs municipaux, ont assisté 1844 enfants (887 garçons et 957 filles).

Les quatre bureaux d'enregistrement de propriétés et hypothèques, produisent la statistique ci-après : 3250 actes translatifs de propriété pour une valeur de 15.926,176-30 piastres nationales—1232 hypothèques inscrites représentent 15.579,901 piastres et 183 avec main-levée pour une somme de 633,485;—369 saisies arrêts ont été pratiquées et 125 ont, au-contraire, obtenu main-levée;— enfin, 380 inhibitions inscrites et 68 levées.

Prisons.— Il existe cinq établissements de réclusion recevant les accusés et les condamnés, savoir: ceux de Mercedes, Dolores et San Nicolás, le pénitencier de Sierra Chica (Olavarría), et le pénitencier de la Capitale de la République.

Les accusés entrés dans les prisons en 1884, sont au nombre de 852, lesquels, suivant le classement établi par le Code Pénal, se répartissent de la façon indiquée au tableau suivant, comparatif pour les trois dernières années :

	1882	1883	1884
Délits politiques.....	9	—	—
— contre l'autorité.....	5	18	22
— contre la chose publique.....	3	8	2
— contre l'honneur et la pudeur.....	8	32	27
— contre la morale.....	3	—	—
— contre la vie.....	173	278	227
— contre l'intégrité personnellà.....	151	285	312
— contre la propriété.....	42	138	153
— militaires (désertion).....	4	—	—
— particuliers aux employés publics.....	—	4	6
— de police.....	4	1	—
Pour causes diverses.....	98	38	103
	<u>500</u>	<u>802</u>	<u>852</u>

De cette exposition, il résulte pour 1884 une augmentation de cinquante délinquants sur l'année antérieure.

Des 852 individus entrés dans les prisons en 1884, 577 étaient argentins et 275 étrangers, soit 32.2 % des accusés. Cette proportion fut de 32 % en 1883 et de 23.2 % en 1882.

Police.— La statistique policière publiée dans ce livre comprend le personnel de service dans chaque district et les entrées à la police suivant le délit, la nationalité, l'état civil, le sexe, l'âge et l'instruction.

Nous donnons ci-dessous, le résumé des crimes, délits et contraventions commis par les 17,390 individus entrés dans les commissariats et sous-commissariats de la province en 1884:

DÉLITS ET CRIMES	
Politiques.....	130
Contre la chose publique.....	5
— l'honneur.....	105
— la morale.....	3
— l'autorité.....	384
— la vie.....	231
— les personnes.....	1090
— la propriété.....	2684
Militaires.....	38
Contraventions policières et municipales.....	12906
Détenus.....	<u>414</u>
TOTAL.....	17390

VII. Culte

Nous voyons par la statistique figurant dans la page 264, que la province comptait sur son territoire en 1884: 61 paroisses, 3 succursales, 7 chapelles annexes, 44 chapelles particulières, 3 oratoires et 6 chapelles protestantes. En plus, 54 sociétés religieuses sont établies dans différentes localités.

VIII. Bienfaisance. Salubrité Publique

Assistance Publique.—En 1884, la province possédait onze hôpitaux dans les principaux districts, et soutenus par les subventions du trésor provincial, les revenus municipaux et les donations de sociétés et de particuliers. Voici le mouvement général de ces établissements:

	Argentins	Etrangers	TOTAL
Entrées.....	908	832	1740
Sorties.....	771	748	1519
Décédés.....	132	69	201

Dans ce mouvement, ne se trouvent pas compris les chiffres se rapportant à l'hôpital Melchor Romero qui commença à fonctionner au commencement de 1884. En huit mois, cet établissement hospitalier présente la situation suivante: Entrées 372, sorties 269, décédés 39. Au 31 Décembre 1884, les malades ou aliénés des deux sexes étaient au nombre de 188.

Pour compléter la partie relative à l'assistance publique, nous donnons, comme dans les autres Annuaires, la statistique des principaux hôpitaux de la capitale de la République, c'est-à-dire le mouvement d'entrées des malades provenant de la province. Nous pouvons en dire autant des deux hospices d'aliénés qui ont reçu 118 individus des deux sexes.

Assistance privée.—Durant cette même année, la province comptait 142 sociétés de secours mutuels, composées de 16240 sociétaires, et 40 sociétés de bienfaisance comptant 3763 membres.

Personnel sanitaire.—Ce personnel en exercice pour l'année 1884, comprenait: 174 médecins, 123 pharmaciens, 23 dentistes, 32 phlébotomistes et pédicures, 83 sages-femmes et 10 vétérinaires.

Climatologie médicale.—Le lecteur trouvera à son lieu et place douze rapports de médecins relatifs à l'hygiène et à la pathologie de divers districts de la province. Ces éléments, les seuls existant à cet

égard dans le pays, doivent comme ceux des Annuaire de 1882 et 1883, servir à une époque, peut-être peu éloignée, à établir la géographie médicale de la province.

Ces études, dues à l'amitié et à la bonne volonté de plusieurs de nos collègues, suffisent pour se rendre compte des conditions sanitaires de la province et pour indiquer aux pouvoirs publics les mesures de nature à améliorer l'hygiène publique dans certaines localités; ils indiquent en même temps les moyens de diminuer ou de faire disparaître les effets des maladies principalement de celles revêtant un caractère infectieux.

Le tableau suivant mentionne la mortalité produite par différentes maladies dans les six dernières années :

PRINCIPALES MALADIES	1879	1880	1881	1882	1883	1884	TOTAL
Diphthérie.....	360	658	460	302	241	358	2379
Bronchite.....	76	154	118	213	193	222	976
Cancer.....	86	130	144	165	175	239	939
Coqueluche.....	78	173	121	182	111	228	893
Fièvre typhoïde.....	236	239	252	322	252	371	1672
Méningite.....	199	140	200	293	327	310	1469
Pneumonie.....	503	621	507	678	757	721	3787
Tétanos infantile.....	1068	680	808	723	730	736	4745
Phthisie pulmonaire.....	913	1067	834	966	996	982	5758
Maladies organiques du cœur	192	177	190	305	315	448	1627
Variole.....	152	491	857	357	1289	255	3401
TOTAL.....	3863	4530	4491	4506	5386	4870	27646

Les principaux facteurs de la mortalité peuvent donc être placés dans l'ordre décroissant qui suit: phthisie pulmonaire, tétanos infantile, pneumonie, variole, diphtérie, fièvre typhoïde, maladies organiques du cœur, méningite, etc. Malgré ces chiffres considérables, l'année 1884 présente une légère différence dans le nombre des décès, comparé à celui de 1883. L'équilibre se rétablit à cause de la variole.

Comme dans les précédents Annuaire, nous avons traité de l'étiologie des principales maladies et signalé en même temps les mesures à prendre pour les combattre, nous croyons inutile d'insister de nouveau sur ce point.

• *Conservatoire de vaccin animal.* — Cette section donnera au lecteur les renseignements qui se réfèrent à l'installation et au fonctionnement du Conservatoire de vaccin animal créé comme annexe de l'Ecole Vétérinaire de Santa Catalina et à la tête duquel se trouve placé, comme directeur, un médecin d'une capacité reconnue dans cette matière, le Dr J. J. Diaz.

Cet établissement a pris un tel développement, qu'il fournit tout le virus employé aujourd'hui dans la République.

Nous avons la ferme conviction que ce Conservatoire aura la gloire d'avoir chassé de notre pays, une des maladies qui l'ont le plus désolé.

L'abondante et facile diffusion du virus animal ajoutée à la disparition presque complète des préventions répandues contre le virus humain, ont produit, pour ainsi dire, une espèce d'enthousiasme chez toutes les classes en faveur de la vaccination.

Pour compléter cet état de choses favorable, il faudrait que la Législature, s'inspirant de l'exemple des nations les plus civilisées du globe, sanctionne une loi déclarant la vaccination obligatoire. C'est ainsi que, nous arriverons, à interrompre la marche d'une affection, véritable terreur des populations de la province.

Vaccination. — Comme dans le précédent Annuaire, nous publions les résultats obtenus par l'usage de la vaccination et de la revaccination dans plusieurs districts. Nous le faisons dans le double but d'apprécier l'importance de ces pratiques et pour servir d'encouragement à quelques médecins.

Conseil d'Hygiène Publique. — Nous fermons ce chapitre en donnant connaissance du mouvement de ce Conseil en 1884; il exerce, au nom de la loi, la police des professions sanitaires et surveille la santé publique.

IX. Agriculture. Elevage

Agriculture. — Le bureau n'ayant pas d'agents spéciaux dans chacun des districts, il est très-difficile, pour ne pas dire impossible, de former une statistique complète de l'agriculture dans la province.

Cependant, dans la pensée d'utiliser les moyens de recherches dont dispose le Bureau, il est parvenu à élaborer les tableaux des pages 304 et 305 calculant approximativement les principales cultures en 1884. Il a été employé, à cet effet, les renseignements demandés spécialement aux autorités locales.

Sur les quatre-vingts districts, soixante-deux nous ont répondu. Voici les résultats généraux:

	<i>Hectares</i>
Blé.....	111395
Maïs.....	155887
Lin.....	88743
Luzerne.....	63919
Orge.....	16645
Navets.....	9377

Ces quantités réunies forment un total de 443,986 hectares de terre occupés par les principales cultures de la province.

Colonies agricoles.— Nous appelons l'attention sur les renseignements publiés à leur place respective, au sujet des colonies agricoles.

Il faut remarquer l'impulsion qu'elles ont donné à l'agriculture durant ces dernières années.

Troupeaux.— Au chapitre portant ce titre, nous faisons connaître les richesses du haras de Santa Catalina, annexé à l'École Vétérinaire. Cet établissement a contribué et contribuera plus tard à l'amélioration des races existantes dans le pays.

De même que pour l'agriculture, nous avons essayé d'obtenir les renseignements nécessaires au calcul approximatif des troupeaux en 1884. Les résultats de ces recherches sont consignés dans les tableaux des pages 310 et 311. Les soixante-dix-sept districts qui ont fourni ces informations produisent les totaux ci-après :

Espèce bovine.....	6531248	animaux
— ovine.....	60774836	»
— chevaline... ..	2332947	»
— mulassière.....	20355	»
— porcine.....	184707	»
Autruches.....	51280	»

Bureau Central de Contrôle (Tablada Central).— Il a été introduit en 1884, par le bureau central de contrôle, pour la consommation de la capitale de la République, 260749 animaux à laine et 346614 de gros bétail, provenant de la province. Les animaux entrés en 1883 s'élèvent à 203283 moutons ou brebis et 307085 bœufs ou vaches. L'augmentation considérable de 1884, peut servir à estimer, jusqu'à un certain point, l'accroissement de la population de la ville de Buéno-Ayres.

Saladeros et graisseries.— Pendant la dernière année, on a abattu dans les saladeros et graisseries installés dans la province: 96185 animaux de race bovine, 158292 juments et 111745 de l'espèce ovine. En 1883, le chiffre de ces animaux est de 133045 bœufs, 97336 juments, 311155 brebis. En 1882, 186447 bœufs, 104962 juments, 245080 brebis. Ces quantités démontrent la décadence de cette industrie depuis ces derniers temps.

Marques.— Les marques nouvelles enregistrées en 1884, sont au nombre de 2413 et les anciennes renouvelées s'élèvent à 459.

Extraction de bétail et de produits du pays.— Des quatre-vingts districts, sept seulement ne nous ont pas adressé les relevés de la sortie du bétail et des produits du pays pendant l'année 1884.

Les tableaux appartenant à cette section (pages 321 à 332), comprennent l'extraction des animaux, céréales, pelleteries, matières textiles, produits animaux et produits divers.

Pour les principales céréales, la sortie est représentée par les quantités suivantes: 9.720,429 hectolitres de blé, 17.617,606 de maïs et 97,496 d'orge.

La pelleterie donne une sortie de 15.621,720 peaux de mouton, 277,028 cuirs de bœufs, 69,484 peaux de loutre, 36,722 cuirs de cheval, 27,007 de veaux et mort-nés et 13,033 peaux de daim et de cerf.

Les matières textiles présentent un chiffre de 94,246,845 kilog. de laine et 695630 kilog. de crin.

Pour ce qui se rapporte aux produits animaux et aux produits divers, voir le chapitre correspondant.

X. Commerce et Navigation

Commerce.— Afin d'apprécier le développement du commerce de la province, il faut présenter en première ligne, l'augmentation du nombre des maisons dans les trois années écoulées.

Le Recensement Général de 1881, donne un total de 5782 maisons de commerce ou entreprises commerciales.

En 1883, ce nombre s'élevait à 9701, ou 3919 maisons de plus qu'en 1881. Pour l'année 1884, les maisons de commerce payant patente atteignirent 11004, d'où une augmentation de 1303 sur 1883.

Banques de l'Etat.— Dans la section de ce nom, nous voyons figurer la statistique de trois établissements de crédit de la province: la Banque de la Province, la Banque Hypothécaire et le Mont de Piété.

Pour la première de ces institutions, voici les résultats généraux tirés des tableaux respectifs.

Les dépôts furent de 76.594,691 piastres monnaie nationale, ayant atteint le 31 Décembre 1883, 63.928,296 piastres; il y a donc à l'avantage de 1884, une augmentation de 12.666,395 piastres nationales.

Le portefeuille s'est accru de 15.219,407 piastres.

La trésorerie eut un mouvement d'entrée de 452.635,754-80 piastres nationales, surpassant l'année 1883 dont le mouvement fut de 381.794,388-43, d'une somme de 70.841,366-37 piastres nationales.

Les tirages et les remises sur l'étranger et à l'intérieur s'élevèrent à 91.525,782-53 piastres nationales. En 1883, le montant fut seulement de 33.166,177, c'est donc pour 1884 une augmentation de 58.359,605.

Banque Hypothécaire.— Voici le résumé des opérations réalisées par cet établissement pour l'exercice de 1884:

Les prêts représentent la somme importante de 13.653,850 piastres nationales.

Les remboursements et avances, dans l'année, furent de 1.720,406,514 piastres nationales et de la déduction de la somme précédente il reste un solde de 11.933,443-486; le total des prêts existant au commencement de 1884 étant de 31.195,821-207, il en résulte que la Banque possédait, au 31 Décembre 1884, une somme de 43.129,264-693 piastres nationales.

Les 13.653,850 piastres représentent 809 contrats ainsi divisés:

A la capitale de la Nation, 367 comprenant 409 maisons et 66 terrains hypothéqués, le tout pour une valeur de 4.485,000 piastres nationales.

A la province de Buénos-Ayres, 442 contrats garantis par 184 estances, 122 fermes et 123 maisons dans les villages, grevées pour la somme de 9.168,850 piastres monnaie nationale.

En 1884, cet établissement est donc arrivé à effectuer son plus grand nombre de prêts, ainsi qu'à conserver la plus grande partie des opérations antérieures.

Mont de Piété. — Dans le courant de cette année, le Mont de Piété a consenti 15,408 prêts sur bijoux pour une somme de 7.251,135 piastres nationales, et 3,593 autres prêts pour 1.025,320 piastres nationales. En outre, il y a eu 14,441 renouvellements, 17,821 rachats et 1519 excédants payés. Pour plus de détails, voir au chapitre spécial.

Navigation. — Nous faisons connaître par une légère esquisse les conditions dans lesquelles se trouvaient les principaux ports de la province et le mouvement de l'année 1884.

A la suite, nous donnons les renseignements relatifs aux sinistres maritimes, aux établissements de construction naval, aux marées et au mouvement des passagers.

Enfin, on trouve la statistique de la navigation dont on peut fournir le résumé de la façon suivante:

NAVIRES	ENTRÉES		SORTIES	
	Nombre	Tonnage	Nombre	Tonnage
Navigation de cabotage à vapeur.....	2145	1025658	3127	982031
— de cabotage à voile.....	4156	121725	4071	118287
— d'outremer à vapeur.....	212	268413	208	263169
— d'outremer à voile.....	207	80274	182	68820
TOTAL.....	6720	1496070	7588	1432307

Douanes. — Le mouvement des douanes ne peut servir à former une opinion sur le commerce de la province, car le centre et le marché où affluent tous ses produits et par où s'introduisent tous les articles de sa consommation, est le port de Buénos-Ayres, capitale de la République.

La majeure partie de l'importation et de l'exportation effectués par cette douane appartient donc en réalité à la province.

Les tableaux de cette section, pages 402 et suivantes, font connaître le commerce spécial extérieur par douanes et recettes, le commerce fluvial intérieur, les revenus des douanes dans la période quinquennale de 1880-84 et, enfin, le montant de l'importation et de l'exportation.

XI. Industrie

Le progrès industriel de la province s'est manifesté en 1884, non pas précisément dans le sens de l'augmentation du nombre des établissements, mais bien par la création d'industries nouvelles et par le développement considérable de quelques-unes d'entre-elles fondées antérieurement.

Parmi ces dernières, figurent tout spécialement celles qui s'occupent de la conservation des viandes par le froid; elles emploient de grands capitaux et paraissent destinées, dans un temps peut-être limité, à remplacer l'industrie des *saladeros* aujourd'hui tombée, après avoir été la première et la plus florissante de notre pays,

Le nombre des établissements industriels était de 2281 en 1881 et il monta à 4621 en 1883, c'est-à-dire, à plus du double.

La statistique de 1884 nous donne 4619 entreprises industrielles, c'est-à-dire, 3 de moins qu'en 1883.

Cette diminution n'a pas une grande valeur, car plusieurs ont acquis une extension dont elles n'avaient pas encore approché; exemple, l'exportation des viandes congelées dont nous parlons plus haut.

XII. Voies de Communication et Transports

Chemins.—Le Pouvoir Exécutif, sérieusement préoccupé de faciliter les voies de communication dans la province, a accordé une attention toute spéciale à la question des chemins.

En effet, pendant l'année 1884, on a mené à terme d'importants travaux dans ce sens, le lecteur en trouvera les détails au chapitre spécial.

Ponts.— On a construit un grand nombre de ponts et on en a projeté d'autres.

Les Annuaires précédents contiennent le nombre de ceux situés dans les limites ou sur les limites mêmes de chaque district, ainsi que le matériel ayant servi à la construction.

Chemins de fer.—Les tableaux du mouvement et de la situation des chemins de fer en 1884 (pages 436 et 437), donnent les chiffres suivants:

Longueur des lignes en exploitation 1993 kilomètres et 533 en construction.

Total des voyageurs transportés : 3.754,278 et celui des marchandises et produits du pays 1.520,892,403 kilog.

Le produit brut de toutes les lignes est de 8.769,232 piastres nationales, les dépenses de 5.184,727 et les bénéfices de 3.584,502.

Messageries. — Le prolongement des lignes ferrées en 1884, a fait disparaître quelques messageries desservant les localités où passe aujourd'hui la locomotive. Par contre, on a établi de nouveaux services particulièrement dans les districts des frontières. Voir à la page 434.

Véhicules. — Le nombre de véhicules avec patente municipale, existant dans soixante-six districts était de 24258 en 1884; quatorze d'entre eux n'ont pas envoyé les renseignements demandés sur cette matière.

XIII. Postes et Télégraphes

Postes. — Dans les Annuaires précédents, nous avons dit que la province de Buénos-Ayres occupe le premier rang par son importance dans la statistique postale avec celles de Santa Fé et d'Entre Rios; ce sont les seules, en effet, dont le produit paie les frais demandés par ce service.

Les détails relatifs à la statistique figurent réunis à ceux de la capitale de la République, car la province et cette ville forment une seule circonscription postale.

Le lecteur consultera le chapitre spécial pour le mouvement de la correspondance, des estafettes dans les chemins de fer, la création de nouveaux services et enfin les recettes et les dépenses.

Télégraphes. — La longueur des lignes télégraphiques, dans la province, était de 7718 kilomètres à la fin de 1884, soit 1339 kilomètres de plus qu'en 1883.

Les lignes appartenant exclusivement à la province ont une étendue de 4343 kilomètres. Le nombre de télégrammes particuliers expédiés par ces lignes est de 272,198 en 1884, soit 60964 de plus qu'en 1883. Il y a eu 16947 dépêches officielles et 362,178 dépêches de service.

XIV. Revenus et dépenses

Le tableau comparatif ci-après fait connaître le produit des principaux revenus de 1884 comparativement à 1883 :

	1883	1884
Contribution Directe.....	1233716 16	1258521 48
Patentes.....	420260 42	443440 32
Papier Timbré.....	621433 36	705246 22
Loyers des études de notaires....	19922 43	16575 05
Saladeros et Graisseries.....	49387 74	30159 88
Ponts et Carrières.....	12923 61	9734 62
Ressources des années précédentes	227252 44	244311 64
Totaux....	<u>2584896 18</u>	<u>2706989 11</u>

Nous donnons à la page 452 un tableau comparatif du produit des impôts de 1875 à 1884.

A la suite, on trouvera une statistique sur la valeur des patentes fixes du commerce et de l'industrie.

Le tableau de la Contribution Directe nous permet d'apprécier, pour chaque district, le nombre de contribuables et les sommes votées et perçues des impôts de 1884.

Plus loin, la statistique du papier timbré, les recettes et les dépenses des Municipalités et, enfin, les impôts de leur ressort, recouverts pendant l'année. Neuf districts seulement ne nous ont pas adressé ces derniers renseignements.


XV. Travaux Publics

Dans ce chapitre, nous donnons une petite énumération des principaux travaux publics des communes, en nous servant des documents des Municipalités.

Nous aurions désiré qu'ils servissent d'encouragement aux autorités de quelques districts qui, jusqu'à présent, n'ont montré aucune intention de doter leurs populations d'embellissements ou de travaux d'hygiène qu'on a mené à bien ailleurs.

XVI. Appendice

Dans cette dernière section se trouve quelques tableaux qui n'ont pas trouvé place dans ce livre, parce que les éléments qui les constituent sont arrivés en retard au Bureau.



CHAPITRE PREMIER

MOUVEMENT DE LA POPULATION

MARIAGES PAR MOIS

PAROISSES	MOIS												TOTAL
	JANVIER	FÉVRIER	MARS	AVRIL	MAI	JUIN	JUILLET	AOUT	SEPTEMBRE	OCTOBRE	NOVEMBRE	DÉCEMBRE	
RÉGION DU NORD													
LA PLATA (Capitale)	1	3	6	4	7	4	8	7	4	4	13	13	74
1 MAGDALENA et RIVADAVIA.....	4	5	8	1	8	6	2	—	3	5	4	8	54
2 ENSENADA.....	3	—	2	1	4	1	3	4	2	3	1	2	26
3 CHASCOMÚS et VIEDMA.....	7	2	8	9	11	8	10	5	10	5	—	9	84
4 — (Congrégation dissidente)	1	3	—	—	1	1	—	—	—	—	2	—	8
5 QUILMES.....	10	6	4	7	13	5	2	2	3	6	7	3	74
6 BRANDZEN.....	1	—	2	—	6	—	2	2	1	—	—	—	19
7 RANCHOS.....	1	7	4	2	3	7	2	4	4	1	—	3	38
8 BARRACAS AL SUD.....	4	11	10	14	12	13	10	14	9	13	15	12	137
9 BROWN.....	3	3	3	2	1	3	—	3	3	—	—	2	22
10 LOMAS DE ZAMORA.....	—	4	3	6	1	4	2	1	5	2	3	1	32
11 SAN VICENTE.....	3	5	1	1	4	2	7	3	4	4	2	2	35
12 BELGRANO.....	24	4	3	2	3	4	6	4	5	5	8	5	73
13 SAN JOSÉ DE FLORES.....	9	11	2	5	13	—	10	5	5	4	4	2	70
14 SAN CARLOS (Almagro).....	—	1	1	1	1	1	1	1	2	3	7	1	13
15 SAN ISIDRO.....	2	3	3	7	5	6	6	3	3	3	3	1	39
16 SAN MARTIN.....	—	1	2	2	2	2	2	4	—	1	—	—	18
17 MATANZAS (San Justo).....	—	1	1	1	1	1	1	1	4	3	3	—	19
18 SAN FERNANDO.....	3	4	4	8	5	6	2	7	6	5	—	—	52
19 LAS CONCHAS.....	3	2	1	1	1	1	4	4	7	7	—	1	37
20 MORON.....	3	3	2	3	2	2	1	3	5	3	3	5	34
21 MERLO.....	2	1	5	5	4	3	3	3	3	3	2	2	37
22 CAÑUELAS.....	1	—	—	3	3	3	2	—	—	2	—	—	16
23 MORENO.....	2	1	2	1	—	2	—	2	—	—	—	—	10
24 MONTE.....	3	1	2	2	2	2	1	4	1	—	1	1	20
25 MARCOS PAZ.....	1	2	4	1	3	1	1	1	1	—	—	—	17
26 PILAR.....	3	5	3	1	7	3	4	5	2	3	3	9	48
27 RODRIGUEZ.....	1	4	3	—	2	1	1	2	—	—	—	2	16
28 LAS HERAS.....	1	2	2	—	1	1	3	2	—	1	—	1	14
29 ZÁRATE.....	4	4	1	1	2	2	2	2	1	4	4	1	27
30 LOBOS.....	8	7	11	6	11	10	4	7	3	3	3	3	76
31 EXALTACION DE LA CRUZ.....	6	5	3	2	4	3	7	5	5	—	—	—	43
32 LUJAN.....	4	3	10	3	4	6	4	4	6	4	—	2	53
33 NAVARRO.....	5	5	6	3	3	2	1	2	1	—	1	—	29
34 MERCEDES.....	10	12	8	5	9	11	17	12	4	7	7	9	111
35 SAN ANDRÉS DE GILES.....	2	8	4	—	—	3	3	2	1	5	1	—	31
36 SAN ANTONIO DE ARECO.....	2	2	2	—	1	3	2	4	4	2	2	2	23
37 BARADERO.....	4	3	9	2	4	8	5	10	3	7	1	3	59
38 SAN PEDRO.....	3	9	7	12	11	10	2	5	3	2	1	5	70
39 SUJACHA.....	1	1	—	—	7	2	—	1	2	—	3	—	17
40 CARMEN DE ARECO.....	1	3	6	2	3	2	1	1	2	—	—	1	22
41 CHIVILCOY.....	6	7	12	9	14	16	12	18	8	9	5	5	121
42 ARRECIFES.....	3	6	2	2	1	2	1	4	3	1	2	4	31
43 RAMALLO.....	1	4	—	4	3	4	—	4	2	—	4	—	26
44 SAN NICOLÁS.....	11	12	22	10	16	23	10	16	16	6	6	8	156
45 SALTO.....	3	2	3	—	1	4	—	3	3	2	1	1	23
46 CHACABUCO.....	1	4	2	8	8	5	2	6	2	1	1	—	40
47 PERGAMINO.....	15	8	11	4	10	8	5	9	7	4	1	3	85
48 ROJAS.....	4	1	4	4	6	3	4	1	2	3	1	—	33
49 JUNIN et LINCOLN.....	5	3	8	5	7	5	6	8	4	4	8	4	67
TOTAL.....	195	204	222	174	257	227	180	231	150	154	146	139	2279

MARIAGES PAR MOIS (Suite et fin)

PAROISSES	MOIS												TOTAL
	JANVIER	FÉVRIER	MARS	AVRIL	MAI	JUIN	JUILLET	AOUT	SEPTEMBRE	OCTOBRE	NOVEMBRE	DÉCEMBRE	
RÉGION CENTRALE													
50 AJÓ et TUYÚ.....	—	1	4	3	3	1	—	3	—	2	1	—	18
51 MAIPÚ et VECINO.....	6	3	8	8	5	5	6	7	1	1	1	1	52
52 DOLORES, TORDILLO et CASTELLI.....	11	13	6	9	9	10	3	8	8	4	6	7	94
53 BALCARCE et LOBERIA.....	8	12	6	2	11	3	7	2	—	5	1	3	60
54 AYACUCHO, ANEÑALES, MAR CHIQUITA.....	11	6	11	2	12	12	5	13	2	2	3	4	83
55 LAS FLORES et PILA.....	12	4	15	8	9	8	4	8	2	7	3	17	97
56 RAUCH.....	5	9	6	2	9	7	4	2	8	2	1	1	51
57 SALADILLO.....	5	2	4	6	5	3	2	2	—	3	3	5	44
58 AZUL.....	8	13	19	10	13	9	7	9	5	5	5	10	113
59 TAPALQUÉ.....	2	3	1	—	1	1	2	1	2	6	2	4	25
60 ALVEAR.....	3	—	1	—	4	—	—	3	2	2	1	2	18
61 VEINTICINCO DE MAYO.....	3	3	24	6	7	3	14	5	4	4	2	6	81
62 BRAGADO.....	3	7	8	4	7	6	5	4	2	5	5	7	63
63 NUEVE DE JULIO.....	1	8	3	1	5	8	7	9	5	3	3	1	54
TOTAL....	78	84	116	61	100	76	66	82	36	51	35	68	853
RÉGION DU SUD													
64 PUEYRREDON.....	1	4	5	2	1	6	1	3	4	2	1	2	32
65 TANDIL.....	4	7	7	9	10	4	6	7	5	3	4	6	72
66 NECOCHEA.....	5	—	2	2	1	2	2	6	3	—	—	3	26
67 JUAREZ.....	5	21	6	5	11	4	11	3	3	4	8	5	86
68 OLAVARRIA (1).....	—	—	—	—	—	—	—	—	—	—	—	—	—
69 BAHIA BLANCA et TRES ARROYOS.....	7	2	3	3	6	11	8	6	7	7	5	7	72
TOTAL....	22	34	23	21	29	27	28	25	22	16	18	23	288
RÉGION PATAGONIENNE													
70 PATAGONES.....	4	23	2	1	—	28	1	1	5	5	—	—	70
R É S U M É													
RÉGION DU NORD.....	195	201	222	174	257	227	180	231	150	154	146	139	2279
RÉGION CENTRALE.....	78	84	116	61	100	76	66	82	36	51	35	68	853
RÉGION DU SUD.....	22	34	23	21	29	27	28	25	22	16	18	23	288
RÉGION PATAGONIENNE.....	4	23	2	1	—	28	1	1	5	5	—	—	70
TOTAL GÉNÉRAL....	299	345	363	257	386	358	275	339	213	226	199	230	3490

(1) Malgré les efforts répétés du Bureau on n'a pas pu obtenir les renseignements relatifs au mouvement de l'état civil dans cette paroisse.

MARIAGES SELON L'ÉTAT CIVIL

PAROISSES	ÉTAT CIVIL				TOTAL	PAROISSES	ÉTAT CIVIL				TOTAL
	GARÇONS ET FILLES	VEUFS ET FILLES	GARÇONS ET VEUVES	VEUFS ET VEUVES			GARÇONS ET FILLES	VEUFS ET FILLES	GARÇONS ET VEUVES	VEUFS ET VEUVES	
RÉGION DU NORD						RÉGION CENTRALE					
LA PLATA (Capitale)....	73	—	1	—	74	50 Aró et TUYÚ.....	18	—	—	—	18
1 MAGDALENA et RIVADAVIA	46	5	1	2	54	51 MAIPÚ et VECINO.....	47	2	3	—	52
2 ENSENADA.....	25	—	1	—	26	52 DOLORES, TORDILLO et CASTELLI	81	6	6	—	91
3 CHASCOMÚS et VIEDMA...	75	2	7	—	84	53 BALCARCE et LOBERIA...	52	5	3	—	60
4 — (Cong. dissidente)	8	—	—	—	8	54 AYACUCHO, ARRALAR, MAR CHIZ.	75	—	2	6	83
5 QUILMES.....	65	4	5	—	74	55 LAS FLORES et PILA....	87	7	3	—	97
6 BRANDZEN.....	19	—	—	—	19	56 RAUCH.....	45	3	1	2	51
7 RANCHOS.....	32	3	2	1	38	57 SALADILLO.....	38	2	2	2	44
8 BARRACAS AL SUD.....	119	9	7	2	137	58 AZUL.....	105	2	3	3	113
9 BROWN.....	16	3	2	1	22	59 TAPALQUÉ.....	21	1	—	—	25
10 LOMAS DE ZAMORA.....	25	2	3	2	32	60 ALVEAR.....	16	1	—	1	18
11 SAN VICENTE.....	30	3	2	—	35	61 VEINTICINCO DE MAYO...	77	2	2	—	81
12 BELGRANO.....	63	1	9	—	73	62 BRAGADO.....	58	3	1	1	63
13 SAN JOSÉ DE FLORES....	69	1	—	—	70	63 NURVE DE JULIO.....	49	1	3	1	54
14 SAN CARLOS (Almagro)..	13	—	—	—	13						
15 SAN ISIDRO.....	35	4	—	—	39	TOTAL.....					772
16 SAN MARTIN.....	16	1	—	1	18						
17 MÁNZANAS (San Justo) .	16	—	1	2	19						
18 SAN FERNANDO.....	47	3	1	1	52						
19 LAS CONCHAS.....	30	2	3	2	37						
20 MORON.....	33	—	1	—	34						
21 MERLO.....	35	—	2	—	37	RÉGION DU SUD					
22 CAÑUELAS.....	12	—	4	—	16	61 PUEYRREDON.....	31	—	1	—	32
23 MORENO.....	10	—	—	—	10	65 TANDIL.....	68	3	1	—	72
24 MONTE.....	20	—	—	—	20	66 NECOCHEA.....	23	—	3	—	26
25 MARCOS PAZ.....	14	2	—	1	17	67 JUAREZ.....	79	3	4	—	86
26 PILAR.....	46	—	2	—	48	68 OLAVARRIA (1).....	—	—	—	—	—
27 RODRIGUEZ.....	14	1	1	—	16	69 BAÑÍA BLANCA et TRES ARROYOS	67	3	2	—	72
28 LAS HERAS.....	14	—	—	—	14						
29 ZARATE.....	21	3	2	1	27						
30 LOBOS.....	66	6	4	—	76	TOTAL.....					268
31 EXALTACION DE LA CRUZ.	40	1	1	1	43						
32 LUJAN.....	45	4	4	—	53						
33 NAVARRO.....	27	2	—	—	29						
34 MERCEDES.....	103	6	2	—	111	RÉGION PATAGONIENNE					
35 SAN ANDRÉS DE GILES..	25	3	3	—	31	70 PATAGONES.....	68	2	—	—	70
36 SAN ANTONIO DE ARECO.	18	3	2	—	23						
37 BARADERO.....	50	6	3	—	59						
38 SAN PEDRO.....	62	4	2	2	70						
39 SCIPACHA.....	14	2	1	—	17	RÉSUMÉ					
40 CARMEN DE ARECO.....	18	—	3	1	22	RÉGION DU NORD.....	2020	122	113	24	2279
41 CHIVILCOY.....	112	4	5	—	121	RÉGION CENTRALE.....	772	36	29	16	853
42 ARRECIFES.....	25	5	1	—	31	RÉGION DU SUD.....	268	9	11	—	288
43 RAMALLO.....	26	—	—	—	26	RÉGION PATAGONIENNE.....	68	2	—	—	70
44 SAN NICOLÁS.....	132	16	7	1	156						
45 SALTO.....	18	1	3	1	23						
46 CHACABUCO.....	36	2	2	—	40						
47 PERGAMINO.....	73	4	8	—	85						
48 ROJAS.....	28	3	1	1	33						
49 JUNIN et LINCOLN.....	61	1	4	1	67						
TOTAL.....	2020	122	113	24	2279	TOTAL GÉNÉRAL..	3128	169	153	40	3490

(1) Malgré les efforts répétés du Bureau on n'a pas pu obtenir les renseignements relatifs au mouvement de l'état civil dans cette paroisse.

MARIAGES PAR AGES

AGE DES HOMMES	AGE DES FEMMES													TOTAL		
	DE 13 A 15 ANS	DE 16 A 17 ANS	DE 18 A 20 ANS	DE 21 A 25 ANS	DE 26 A 30 ANS	DE 31 A 35 ANS	DE 36 A 40 ANS	DE 41 A 45 ANS	DE 46 A 50 ANS	DE 51 A 55 ANS	DE 56 A 60 ANS	DE 65 A 70 ANS	DE 75 A 80 ANS		SANS SPECIFICATION	
De 18 à 20 ans.....	12	24	40	18	2	1	—	—	1	—	—	—	—	—	—	98
De 21 à 25 ans.....	62	243	348	370	70	13	6	3	—	—	—	—	—	—	—	4115
De 26 à 30 ans.....	56	485	340	457	119	30	21	2	—	—	—	—	—	3	—	4243
De 31 à 35 ans.....	43	47	119	220	78	35	24	4	1	—	—	—	—	—	—	542
De 36 à 40 ans.....	4	16	37	76	63	26	24	7	5	1	—	—	—	—	—	260
De 41 à 45 ans.....	—	6	16	42	25	22	20	9	4	—	—	—	—	—	—	114
De 46 à 50 ans.....	—	4	7	17	11	11	10	9	8	1	—	—	—	—	—	78
De 51 à 55 ans.....	—	1	1	5	4	1	5	7	—	2	—	—	—	—	—	27
De 56 à 60 ans.....	—	—	—	3	1	5	—	1	2	2	5	1	1	—	—	21
De 65 à 70 ans.....	—	—	1	1	—	2	1	2	2	2	—	—	2	—	—	43
De 75 à 80 ans.....	—	—	—	—	—	—	1	1	2	—	—	—	—	—	—	4
Sans spécification.....	—	—	1	1	—	—	—	—	—	—	—	—	—	3	—	5
Total.....	147	526	940	1120	373	146	112	45	25	8	5	1	3	9	—	3490

MARIAGES SELON LA NATIONALITÉ DES CONTRACTANTS

NATIONALITÉ DES HOMMES		NATIONALITÉ DES FEMMES												TOTAL DES MARIAGES		
		AMÉRICAINES				EUROPÉENNES										
		ARGENTINES	CHILIENNES	URUGUAYENNES	PARAGUAYENNES	ALLEMANDES	AUTRICHIENNES	BELGES	DANOISES	ESPAGNOLES	FRANÇAISES	ANGLAISES	ITALIENNES		PORTUGUAISES	SUISSES
AMÉRICAINS	Anglo-Américains.....	2	—	—	—	—	—	—	—	—	—	—	—	—	—	2
	Argentins.....	1533	—	11	2	1	—	—	—	12	7	9	15	—	3	1593
	Brésiiliens.....	1	—	—	—	—	—	—	—	—	—	—	—	—	—	1
	Chiliens.....	7	—	—	—	—	—	—	—	—	—	—	—	—	—	7
	Uruguayens.....	49	—	2	—	—	—	—	2	—	—	1	—	—	—	54
	Paraguayens.....	7	—	—	2	—	—	—	—	—	—	—	—	—	—	9
	Péruviens.....	1	—	—	—	—	—	—	—	—	—	—	—	—	—	1
		1600	—	13	4	1	—	—	—	14	7	10	15	—	3	1667
		1617				50										
EUROPÉENS	Allemands.....	5	—	—	—	—	—	—	—	—	—	—	1	—	—	6
	Autrichiens.....	3	—	—	—	—	3	—	—	—	2	—	—	—	—	8
	Danois.....	1	—	—	—	—	—	4	—	—	—	1	—	—	—	6
	Espagnols.....	279	—	3	1	—	—	—	165	26	1	20	1	—	—	496
	Français.....	101	—	1	—	1	—	—	28	103	—	7	—	2	243	
	Grecs.....	1	—	—	—	—	—	—	—	—	—	—	—	—	—	1
	Anglais.....	41	—	—	—	—	—	—	1	—	14	—	—	—	—	57
	Italiens.....	348	1	5	—	1	1	1	26	7	3	592	—	3	—	988
	Portuguais.....	1	—	—	—	—	—	—	1	1	—	—	—	—	—	3
	Suédois.....	—	—	—	—	—	—	—	—	1	—	—	—	—	—	1
	Suisses.....	7	—	—	—	—	—	—	2	—	—	3	—	1	—	13
	Egyptiens.....	1	—	—	—	—	—	—	—	—	—	—	—	—	—	1
		788	1	9	1	2	4	1	4	223	140	19	623	1	7	1823
		799				1024										

RÉSUMÉ DES CONTRACTANTS		RÉSUMÉ DES MARIAGES	
AMÉRICAINS	{ Hommes..... 1667 } { Femmes..... 2416 }	4083	Entre Américains et Américaines... 1617
EUROPÉENS	{ Hommes..... 1823 } { Femmes..... 1074 }	2897	Entre Américains et Européennes.. 50
			Entre Européens et Américaines.. 799
			Entre Européens et Européennes... 1024
TOTAL DES CONTRACTANTS ... 6980			TOTAL DES MARIAGES 3490

BAPTÊMES PAR MOIS

PAROISSES	MOIS												TOTAL	
	JANVIER	FÉVRIER	MARS	AVRIL	MAI	JUIN	JUILLET	AOUT	SEPTEMBRE	OCTOBRE	NOVEMBRE	DÉCEMBRE		
• RÉGION DU NORD														
LA PLATA (Capitale).....	69	36	41	17	29	34	36	45	32	51	81	65	536	
1 MAGDALENA et RIVADAVIA.....	46	36	42	27	44	40	32	39	35	37	31	43	442	
2 ENSENADA.....	10	10	14	7	14	11	11	12	7	6	13	13	128	
3 CHASCOMÚS et VIEDMA.....	48	40	44	50	39	30	25	33	31	29	19	51	439	
4 — (Cong. dissidente)...	6	16	—	3	1	2	2	—	—	3	8	6	56	
5 QUILMES.....	52	49	46	21	44	16	23	32	19	17	26	21	366	
6 BRANDZEN.....	13	11	14	12	10	11	6	9	4	6	13	21	130	
7 RANCHOS.....	55	25	28	24	26	22	20	26	24	21	17	38	326	
8 BARRACAS AL SUD.....	39	59	45	25	51	42	41	54	32	27	39	23	477	
9 BROWN.....	18	13	13	10	15	12	16	16	14	15	12	17	171	
10 LOMAS DE ZAMORA.....	22	18	11	17	23	26	9	20	10	13	25	23	217	
11 SAN VICENTE.....	27	26	26	17	17	21	17	15	12	21	13	22	234	
12 BELGRANO.....	29	22	30	18	30	28	16	20	27	20	28	28	286	
13 SAN JOSÉ DE FLORES.....	33	23	36	31	43	23	23	40	26	41	19	38	376	
14 SAN CARLOS (Almagro).....	14	13	6	11	16	18	17	10	10	10	11	23	159	
15 SAN ISIDRO.....	20	15	23	18	20	8	10	15	9	13	19	12	182	
16 SAN MARTÍN.....	13	17	12	10	18	12	16	14	21	12	10	14	169	
17 MATANZAS (San Justo).....	12	15	12	7	6	9	4	18	10	12	10	18	133	
18 SAN FERNANDO.....	23	19	13	22	28	33	20	28	22	21	32	15	286	
19 LAS CONCHAS.....	17	8	15	8	6	13	11	11	6	14	10	8	127	
20 MORÓN.....	25	23	25	20	30	30	19	39	22	34	25	24	316	
21 MERLO.....	11	8	9	7	7	9	11	13	6	12	8	8	109	
22 CAÑUELAS.....	33	21	26	22	26	11	20	6	10	29	9	29	242	
23 MORENO.....	4	11	7	6	11	7	7	12	10	6	10	13	107	
24 MONTE.....	24	19	21	28	26	11	20	27	10	6	9	23	224	
25 MARCOS PAZ.....	15	15	12	7	13	15	11	12	17	15	10	11	153	
26 PILAR.....	13	25	21	11	23	38	17	25	22	23	26	19	263	
27 RODRIGUEZ.....	6	45	7	13	7	9	5	17	12	8	16	9	121	
28 LAS HERAS.....	16	16	10	6	14	10	15	19	3	7	12	6	134	
29 ZARATE.....	32	25	19	17	27	24	18	24	28	20	21	20	275	
30 LOBOS.....	47	57	58	32	51	46	48	45	25	58	42	56	565	
31 EXALTACION A CRUZ.....	34	15	15	19	25	23	18	30	30	15	26	21	271	
32 LUJÁN.....	33	24	26	24	42	33	45	50	34	42	37	44	434	
33 NAVARRO.....	34	40	28	18	27	23	26	23	15	19	6	41	300	
34 MERCEDES.....	78	79	47	45	64	54	50	7	115	67	63	81	750	
35 SAN ANDRÉS DE GILES.....	18	8	7	12	7	16	13	17	22	17	20	13	170	
36 SAN ANTONIO DE ARECO.....	15	12	17	14	27	19	22	24	20	25	15	38	248	
37 BARADERO.....	26	31	17	12	16	27	23	24	27	31	24	27	285	
38 SAN PEDRO.....	31	37	25	64	25	26	27	19	33	28	20	43	378	
39 SUIPACHA.....	15	5	7	5	10	16	10	11	5	6	4	13	107	
40 CÁRMEN DE ARECO.....	26	20	22	17	28	32	28	32	15	20	27	34	301	
41 CHIVILCOY.....	64	86	95	57	64	86	65	100	68	75	40	94	894	
42 ARRECIFES.....	12	12	22	11	15	21	12	20	21	16	19	20	201	
43 RAMALLO (1).....	18	13	—	5	18	12	12	16	8	14	12	—	128	
44 SAN NICOLÁS.....	58	72	62	48	56	66	58	89	58	66	69	78	780	
45 SALTO.....	25	25	28	21	23	25	28	36	26	23	20	37	317	
46 CHACABUCO.....	26	35	54	30	28	32	26	37	49	29	19	42	407	
47 PERGAMINO.....	82	48	56	47	44	45	50	53	59	36	48	79	647	
48 ROJAS.....	23	25	19	14	48	19	26	32	37	20	17	27	307	
49 JUNÍN et LINCOLN.....	49	15	51	26	30	22	38	56	22	23	37	30	390	
TOTAL.....	1459	1310	1284	1013	1312	1218	1123	1363	1189	1179	1147	1479	15076	

(1) Cette paroisse n'a pas envoyé les renseignements des mois de Mars et Décembre.

BAPTÊMES PAR MOIS (Suite et fin)

PAROISSES	MOIS												TOTAL
	JANVIER	FÉVRIER	MARS	AVRIL	MAI	JUIN	JUILLET	AOUT	SEPTEMBRE	OCTOBRE	NOVEMBRE	DÉCEMBRE	
RÉGION CENTRALE													
50 Ajó et Tuyú.....	23	11	45	47	46	7	8	42	5	2	—	8	124
51 MAIPÚ et VECINO.....	62	33	41	49	16	15	14	26	15	18	42	33	304
52 DOLORES, TORDILLO et CASTELLI.	120	70	65	48	44	39	44	41	31	34	32	45	613
53 BALCARCE et LOBERIA.....	86	62	42	23	40	33	27	15	26	12	16	84	463
54 AYACUCHO, ARENALES et MAR CHIQUITA	58	43	53	31	24	46	34	80	24	22	16	34	462
55 LAS FLORES et PILA.....	56	57	55	55	48	33	51	38	24	34	30	84	562
56 RAUCH.....	33	33	33	23	45	19	15	27	38	28	11	28	333
57 SALADILLO.....	40	46	40	28	39	36	28	30	35	28	21	33	413
58 AZUL.....	138	119	114	66	95	58	59	74	40	53	33	103	952
59 TAPALQUÉ.....	46	27	13	11	31	5	11	20	13	20	7	15	219
60 ALVEAR.....	10	—	18	15	22	18	10	5	5	12	4	15	134
61 VEINTICINCO DE MAYO.....	21	20	60	43	22	24	24	23	33	45	28	35	378
62 BRAGADO.....	55	80	68	49	38	43	44	55	54	34	28	67	615
63 NURVE DE JULIO.....	28	43	55	48	28	38	35	76	27	33	25	40	476
TOTAL.....	785	644	672	476	508	414	404	522	370	375	263	615	6048
RÉGION DU SUD													
64 PUYRREDON.....	38	12	20	14	23	24	9	6	9	7	5	14	184
65 TANDIL.....	53	45	44	28	67	35	32	39	38	32	25	38	476
66 NECOCHEA.....	47	12	61	11	5	6	5	30	25	1	15	42	200
67 JUAREZ.....	57	184	32	27	42	21	40	42	24	22	115	62	668
68 OLAVARRIA.....	—	—	—	—	—	—	—	—	—	—	—	—	—
69 BABIA BLANCA et TRES ARROYOS	40	29	16	19	38	40	27	26	17	24	24	61	361
TOTAL.....	235	282	173	99	175	126	113	143	113	86	184	217	1946
RÉGION PATAGONIENNE													
70 PATAGONES.....	4	211	7	6	4	2	17	9	9	3	210	5	487
R É S U M É													
RÉGION DU NORD.....	1459	1310	1284	1013	1312	1218	1123	1363	1189	1179	1147	1479	15076
RÉGION CENTRALE.....	785	644	672	476	508	414	404	522	370	375	263	615	6048
RÉGION DU SUD.....	235	282	173	99	175	126	113	143	113	86	184	217	1946
RÉGION PATAGONIENNE.....	4	211	7	6	4	2	17	9	9	3	210	5	487
TOTAL GÉNÉRAL.....	2483	2447	2136	1594	1999	1760	1657	2037	1681	1643	1804	2316	23557

PAROISSES	LÉGITIMES			RECONNUS PAR LE PÈRE ET LA MÈRE			RECONNUS SEULEMENT PAR LE PÈRE		
	Garçons	Filles	TOTAL	Garçons	Filles	TOTAL	Garçons	Filles	TOTAL
RÉGION DU NORD									
LA PLATA (Capitale).....	248	236	484	4	4	8	2	—	—
1 MAGDALENA et RIVADAVIA.....	163	176	339	13	13	26	—	—	—
2 ENSENADA.....	72	39	111	2	4	6	—	—	—
3 CHASCOMÚS et VIEDMA.....	187	157	344	2	4	6	—	1	—
4 — (Cong. dissidente)	25	31	56	—	—	—	—	—	—
5 QUILMES.....	171	147	318	1	1	2	—	—	—
6 BRANDZEN.....	51	57	108	2	—	2	—	—	—
7 RANCHOS.....	113	136	249	3	3	6	—	—	—
8 BARRACAS AL SUD.....	228	207	435	2	2	4	1	2	—
9 BROWN.....	75	83	158	4	6	10	—	—	—
10 LOMAS DE ZAMORA.....	90	101	191	2	2	4	1	—	—
11 SAN VICENTE.....	96	89	185	4	2	6	—	1	—
12 BELGRANO.....	126	126	252	1	—	1	—	—	—
13 SAN JOSÉ DE FLORES.....	176	171	347	1	1	2	—	—	—
14 SAN CARLOS (Almagro).....	87	62	149	—	—	—	—	—	—
15 SAN ISIDRO.....	92	72	164	—	—	—	—	—	—
16 SAN MARTIN.....	82	74	156	1	—	1	—	1	—
17 MATANZAS (San Justo).....	60	60	120	2	—	2	—	—	—
18 SAN FERNANDO.....	139	116	255	—	—	—	—	—	—
19 LAS CONCHAS.....	62	58	120	1	4	5	—	—	—
20 MORON.....	130	144	274	3	1	4	—	1	—
21 MERLO.....	51	44	95	—	—	—	—	—	—
22 CAÑUELAS.....	101	76	177	5	2	7	—	—	—
23 MORENO.....	63	38	101	1	1	2	—	—	—
24 MONTE.....	84	74	158	3	1	4	—	—	—
25 MÁRCOS PAZ.....	72	60	132	1	2	3	—	—	—
26 PILAR.....	128	97	225	—	—	—	—	—	—
27 RODRIGUEZ.....	46	59	105	—	—	—	—	—	—
28 LAS HERAS.....	57	56	113	—	—	—	—	—	—
29 ZARATE.....	101	96	197	7	9	16	—	—	—
30 LOBOS.....	210	199	409	—	—	—	—	—	—
31 EXALTACION DE LA CRUZ.....	119	108	227	—	1	1	—	—	—
32 LUJAN.....	195	177	372	—	1	1	—	—	—
33 NAVARRO.....	97	98	195	—	—	—	—	—	—
34 MERCEDES.....	318	271	589	9	3	12	—	—	—
35 SAN ANDRÉS DE GILES.....	56	65	121	—	1	1	—	—	—
36 SAN ANTONIO DE ARECO.....	94	93	187	4	2	6	—	—	—
37 BARADERO.....	99	113	212	4	5	9	—	—	—
38 SAN PEDRO.....	130	132	262	14	15	29	—	—	—
39 SUIPACHA.....	42	39	81	7	10	17	—	—	—
40 CARMEN DE ARECO.....	111	96	207	—	—	—	—	—	—
41 CHIVILCOY.....	358	304	662	—	—	—	—	—	—
42 ARRECIFES.....	72	71	143	7	5	12	—	—	—
43 RAMALLO (1).....	52	51	103	—	—	—	—	—	—
44 SAN NICOLÁS.....	285	277	562	—	—	—	—	—	—
45 SALTO.....	125	106	231	4	5	9	1	2	—
46 CHACABUCO.....	146	138	284	—	—	—	—	—	—
47 PERGAMINO.....	196	209	405	—	1	1	—	—	—
48 ROJAS.....	105	91	196	7	5	12	—	—	—
49 JUNIN et LINCOLN.....	127	118	245	10	3	13	—	—	—
TOTAL.....	6113	5698	11811	131	119	250	5	8	—

(1) Cette paroisse n'a pas envoyé les renseignements des mois de Mars et Décembre.

SEXE ET LA LÉGITIMITÉ

TIMES									TOTAL GÉNÉRAL		
RECONNUS SEULEMENT PAR LA MÈRE			NON RECONNUS PAR LE PÈRE NI LA MÈRE			TOTAL			Garçons	Filles	TOTAL
Garçons	Filles	TOTAL	Garçons	Filles	TOTAL	Garçons	Filles	TOTAL			
17	19	36	4	2	6	27	25	52	275	261	536
40	36	76	—	1	1	53	50	103	246	226	442
8	3	11	—	—	—	10	7	17	82	46	128
48	38	86	2	—	2	52	43	95	239	200	439
—	—	—	—	—	—	—	—	—	25	31	56
23	23	46	—	—	—	24	24	48	195	171	366
7	13	20	—	—	—	9	13	22	60	70	130
35	36	71	—	—	—	38	39	77	151	175	326
14	15	29	3	3	6	20	22	42	248	229	477
3	—	3	—	—	—	7	6	13	82	89	171
12	9	21	—	—	—	15	11	26	105	112	217
21	14	35	5	2	7	30	19	49	126	108	234
21	12	33	—	—	—	22	12	34	148	138	286
11	16	27	—	—	—	12	17	29	188	188	376
6	3	9	1	—	1	7	3	10	94	65	159
7	10	17	1	—	1	8	10	18	100	82	182
1	9	10	1	—	1	3	10	13	85	84	169
3	7	10	—	1	1	5	8	13	65	68	133
13	16	29	2	—	2	15	16	31	154	132	286
1	1	2	—	—	—	2	5	7	64	63	127
19	18	37	—	—	—	22	20	42	152	164	316
9	5	14	—	—	—	9	5	14	60	49	109
22	36	58	—	—	—	27	38	65	128	114	242
1	3	4	—	—	—	2	4	6	65	42	107
28	31	59	1	2	3	32	34	66	116	108	224
10	7	17	1	—	1	12	9	21	84	69	153
19	14	33	2	3	5	21	17	38	149	144	263
9	10	19	—	—	—	9	10	19	55	69	124
11	10	21	—	—	—	11	10	21	68	66	134
27	34	61	1	—	1	35	43	78	136	139	275
67	88	155	—	1	1	67	89	156	277	288	565
24	19	43	—	—	—	24	20	44	143	128	271
30	31	61	—	—	—	30	32	62	225	209	434
58	47	105	—	—	—	58	47	105	155	145	300
77	68	145	4	—	4	90	71	161	408	342	750
23	25	48	—	—	—	23	26	49	81	89	170
30	24	54	1	—	1	35	26	61	129	119	248
30	34	64	—	—	—	34	39	73	133	152	285
44	43	87	—	—	—	58	58	116	188	190	378
4	5	9	—	—	—	11	15	26	53	54	107
45	47	92	—	2	2	45	49	94	156	145	301
128	102	230	—	2	2	128	104	232	486	408	894
22	20	42	3	1	4	32	26	58	104	97	201
15	10	25	—	—	—	15	10	25	67	61	128
106	111	217	1	—	1	107	111	218	392	388	780
35	28	63	4	7	11	44	42	86	169	148	317
50	73	123	—	—	—	50	73	123	196	211	407
120	121	241	—	—	—	120	122	242	316	331	647
51	48	99	—	—	—	58	53	111	163	144	307
65	76	141	—	—	—	75	79	154	202	197	399
1470	1468	2938	37	27	64	1643	1622	3265	7756	7320	15076

PAROISSES	LÉGITIMES			ILLÉGI					
				RECONNUS PAR LE PÈRE ET LA MÈRE			RECONNUS SEULEMENT PAR LE PÈRE		
	Garçons	Filles	TOTAL	Garçons	Filles	TOTAL	Garçons	Filles	TOTAL
RÉGION CENTRALE									
50 AJO et TUYÚ.....	51	55	106	—	—	—	—	—	—
51 MAIPÚ et VECINO.....	116	120	236	—	—	—	—	—	—
52 DOLORES, TORDILLO et CASTELL	247	221	468	14	10	24	—	—	—
53 BALCARCE et LOBERIA.....	170	189	359	5	5	10	1	1	2
54 AYACUCHO, ARRENALES, MAR CHIQU	175	204	379	5	1	6	—	—	—
55 LAS FLORES et PILA.....	245	210	425	—	—	—	—	—	—
56 RAUCH.....	133	137	270	3	4	7	—	—	—
57 SALADILLO.....	133	140	273	12	9	21	—	—	—
58 AZUL.....	331	326	657	50	44	94	3	8	11
59 TAPALQUÉ.....	81	74	155	9	7	16	—	—	—
60 ALVEAR.....	37	51	88	5	4	9	—	—	—
61 VEINTICINCO DE MAYO.....	140	111	251	—	1	1	—	—	—
62 BRAGADO.....	196	173	369	29	22	51	—	—	—
63 NUEVE DE JULIO.....	148	137	285	2	—	2	4	2	6
TOTAL.....	2173	2148	4321	134	107	241	8	11	19
RÉGION DU SUD									
64 PUEYRREDON.....	71	76	147	5	1	6	—	—	—
65 TANDIL.....	197	167	364	12	9	21	—	—	—
66 Necochea.....	104	99	203	1	—	1	—	—	—
67 JUAREZ.....	226	250	476	1	1	2	1	2	3
68 OLAVARRIA (1).....	—	—	—	—	—	—	—	—	—
69 BAHIA BLANCA et TRES ARROYOS	133	127	260	2	8	10	—	—	—
TOTAL.....	731	719	1450	21	19	40	1	2	3
RÉGION PATAGONIENNE									
70 PATAGONES.....	55	38	93	13	10	23	3	1	4
RÉS U									
RÉGION DU NORD.....	6118	5698	11811	131	119	250	5	8	13
RÉGION CENTRALE.....	2173	2148	4321	134	107	241	8	11	19
RÉGION DU SUD.....	731	719	1450	21	19	40	1	2	3
RÉGION PATAGONIENNE.....	55	38	93	13	10	23	3	1	4
TOTAL GÉNÉRAL.....	9072	8603	17675	299	255	554	17	22	39

(1) Malgré les efforts répétés du Bureau on n'a pas pu obtenir les renseignements relatifs au mouvement

ET LA LÉGITIMITÉ (Suite et fin)

TIMES									TOTAL GÉNÉRAL		
RECONNUS SEULEMENT PAR LA MÈRE			NON RECONNUS PAR LE PÈRE NI LA MÈRE			TOTAL			Garçons	Filles	TOTAL
Garçons	Filles	TOTAL	Garçons	Filles	TOTAL	Garçons	Filles	TOTAL			
10	8	18	—	—	—	10	8	18	61	63	124
29	39	68	—	—	—	29	39	68	145	159	304
63	55	118	2	1	3	79	66	145	326	287	613
47	45	92	—	—	—	53	51	104	223	240	463
32	43	75	2	—	2	39	44	83	214	248	462
64	72	136	1	—	1	65	72	137	280	282	562
32	23	55	1	—	1	36	27	63	169	164	333
57	62	119	—	—	—	69	71	140	202	211	413
87	95	182	2	6	8	142	153	295	473	479	952
27	21	48	—	—	—	36	28	64	117	102	219
16	20	36	—	1	1	21	25	46	58	76	134
66	60	126	—	—	—	66	61	127	206	172	378
104	89	193	—	2	2	133	113	246	329	286	615
73	97	170	7	6	13	86	105	191	234	242	476
707	729	1436	15	16	13	864	863	1727	3037	3011	6048
15	13	28	—	—	—	20	14	34	91	90	181
48	41	89	1	1	2	61	51	112	258	218	476
28	28	56	—	—	—	29	28	57	133	127	260
102	85	187	—	—	—	104	88	192	330	338	668
50	36	86	2	3	5	54	47	101	187	174	361
243	203	446	3	4	7	268	228	496	999	947	1946
25	11	36	184	147	331	225	169	394	280	207	487

MÈ											
Garçons	Filles	TOTAL	Garçons	Filles	TOTAL	Garçons	Filles	TOTAL	Garçons	Filles	TOTAL
1470	1468	2938	37	27	64	1643	1622	3265	7756	7320	15076
707	729	1436	15	16	31	864	863	1727	3037	3011	6048
243	203	446	3	4	7	268	228	496	999	947	1946
25	11	36	184	147	331	225	169	394	280	207	487
2445	2411	4856	239	194	433	3000	2882	5882	12072	11485	23557

de l'état civil dans cette paroisse.

BAPTÊMES SELON LA NATIONALITÉ DES PARENTS

NATIONALITÉ DES PARENTS	ILLÉGITIMES												TOTAL GÉNÉRAL											
	LÉGITIMES			RECONNUS PAR LE PÈRE ET LA MÈRE			RECONNUS SEULEMENT PAR LE PÈRE			RECONNUS SEULEMENT PAR LA MÈRE			NON RECONNUS PAR LE PÈRE NI LA MÈRE			TOTAL								
	Garçons	Filles	TOTAL	Garçons	Filles	TOTAL	Garçons	Filles	TOTAL	Garçons	Filles	TOTAL	Garçons	Filles	TOTAL	Garçons	Filles	TOTAL						
Argentin et argentine.....	3517	3308	6825	195	182	377	—	—	—	—	—	—	—	—	222	185	(¹) 407	417	367	784	3934	3675	7609	
Argentin et étranger.....	104	88	189	40	43	83	—	—	—	—	—	—	—	—	—	—	—	10	13	23	111	101	212	
Étranger et argentine.....	1645	1536	3181	74	42	116	—	—	—	—	—	—	—	—	—	—	—	74	42	116	1719	1578	3297	
Étranger et étranger.....	3809	3671	7480	20	18	38	—	—	—	—	—	—	—	—	—	—	—	20	18	38	3829	3689	7518	
Argentin et sans spécification.....	—	—	—	—	—	—	12	17	27	—	—	—	—	—	—	—	—	—	12	17	29	12	17	29
Étranger et sans spécification.....	—	—	—	—	—	—	5	5	10	—	—	—	—	—	—	—	—	5	5	10	5	5	10	
Sans spécification et argentine.....	—	—	—	—	—	—	—	—	—	—	—	2391	2344	4735	—	—	—	2391	2344	4735	2391	2344	4735	
Sans spécification et étranger.....	—	—	—	—	—	—	—	—	—	—	—	54	67	121	—	—	—	54	67	121	54	67	121	
Sans spécification.....	—	—	—	—	—	—	—	—	—	—	—	—	—	—	17	9	26	17	9	26	17	9	26	
Total général.....	9072	8603	17675	299	255	554	17	22	37	2445	2411	4856	239	194	433	3000	2882	5882	12072	11485	23557			

(¹) Indiens.

BAPTÊMES SELON LA NATIONALITÉ DES PARENTS (1) (Suite et fin)

NATIONALITÉ DES PARENTS	ILLÉGITIMES												TOTAL GÉNÉRAL							
	LÉGITIMES			RECONNUS PAR LE PÈRE ET LA MÈRE			RECONNUS SEULEMENT PAR LE PÈRE			RECONNUS SEULEMENT PAR LA MÈRE			NON RECONNUS PAR LE PÈRE NI LA MÈRE			TOTAL				
	Garçons	Filles	TOTAL	Garçons	Filles	TOTAL	Garçons	Filles	TOTAL	Garçons	Filles	TOTAL	Garçons	Filles	TOTAL	Garçons	Filles	TOTAL		
Italien et argentine.....	450	398	848	45	5	20	—	—	—	—	—	—	—	—	15	5	20	465	403	868
Espagnol et argentine.....	327	326	653	3	7	40	—	—	—	—	—	—	—	—	3	7	40	330	333	663
Français et argentine.....	462	433	295	—	1	1	—	—	—	—	—	—	—	—	—	1	1	162	134	296
De parents italiens.....	4785	4598	3383	3	2	5	—	—	—	—	—	—	—	—	3	2	5	1788	1600	3388
De parents espagnols.....	443	417	830	2	—	2	—	—	—	—	—	—	—	—	2	—	2	415	417	832
De parents français.....	485	492	377	—	1	1	—	—	—	—	—	—	—	—	—	1	1	185	193	378
Italiens et sans spécification.....	—	—	—	—	—	—	2	3	5	—	—	—	—	—	2	3	5	2	3	5
Espagnol et sans spécification.....	—	—	—	—	—	—	1	2	3	—	—	—	—	—	1	2	3	1	2	3
Français et sans spécification.....	—	—	—	—	—	—	1	1	2	—	—	—	—	—	1	1	2	1	1	2
Sans spécification et italienne.....	—	—	—	—	—	—	—	—	—	—	—	—	—	—	—	—	—	—	—	—
Sans spécification et espagnole.....	—	—	—	—	—	—	—	—	—	5	21	26	—	—	5	24	26	5	21	26
Sans spécification et française.....	—	—	—	—	—	—	—	—	—	6	40	46	—	—	6	40	46	6	40	46
TOTAL GÉNÉRAL.....	3322	3064	6386	23	16	39	4	6	10	18	37	55	—	—	45	59	104	3367	3123	6490

(1) Ce tableau est une décomposition du précédent et représente les trois nationalités principales de la population étrangère.

PAROISSES	JANVIER		FÉVRIER		MARS		AVRIL		MAI		JUIN	
	Sexe masculin	Sexe féminin	Sexe masculin	Sexe féminin	Sexe masculin	Sexe féminin	Sexe masculin	Sexe féminin	Sexe masculin	Sexe féminin	Sexe masculin	Sexe féminin
	RÉGION DU NORD											
LA PLATA (Capitale).....	6	4	8	2	5	1	5	2	6	4	5	5
1 MAGDALENA et RIVADAVIA.....	13	8	7	7	10	2	9	5	10	7	10	4
2 ENSENADA.....	3	3	5	5	1	4	5	5	3	4	6	4
3 CHASCOMÚS et VIEDMA.....	10	5	10	4	10	4	9	7	6	4	11	10
4 — (Congrégation dissidente)	—	—	—	—	—	—	—	—	—	—	—	—
5 QUILMES.....	9	7	3	7	7	2	3	3	4	6	4	2
6 BRANDZEN.....	2	3	—	1	1	1	2	—	2	4	2	2
7 RANCHOS.....	5	7	4	7	5	6	11	9	10	6	7	1
8 BARRACAS AL SUD.....	17	18	19	9	11	11	15	7	8	8	10	13
9 BROWN.....	3	—	2	2	2	1	1	3	1	1	—	—
10 LOMAS DE ZAMORA.....	13	5	1	5	5	5	4	4	4	3	2	3
11 SAN VICENTE.....	4	4	2	6	10	2	9	3	2	3	6	3
12 BELGRANO.....	11	4	6	1	8	4	3	3	1	4	6	—
13 SAN JOSÉ DE FLORES.....	9	9	7	6	8	7	7	7	10	12	6	5
14 SAN CARLOS (Almagro).....	2	—	1	—	—	2	2	—	1	2	2	—
15 SAN ISIDRO.....	10	3	4	1	7	1	3	1	5	3	7	1
16 SAN MARTIN.....	4	1	4	2	4	3	7	2	2	1	4	3
17 MATANZAS (San Justo).....	3	5	2	3	2	1	5	7	1	1	4	1
18 SAN FERNANDO.....	8	5	6	10	6	9	7	3	6	9	4	3
19 LAS CONCHAS.....	8	2	2	2	7	3	2	—	2	1	4	2
20 MORON.....	3	10	12	4	7	9	2	9	5	2	2	8
21 MERLO.....	2	1	1	—	1	2	2	3	6	1	3	—
22 CAÑUELAS.....	8	8	9	7	8	7	8	17	10	6	10	5
23 MORENO.....	1	6	7	3	3	1	2	—	2	4	4	1
24 MONTE.....	6	3	1	2	4	3	3	2	6	4	11	7
25 MARCOS PAZ.....	1	2	7	4	4	2	2	4	4	2	7	1
26 PILAR.....	4	6	4	3	5	5	1	3	9	3	8	2
27 RODRIGUEZ.....	1	1	3	2	5	1	2	4	1	1	—	—
28 LAS HERAS.....	4	6	6	7	4	2	—	1	1	2	3	2
29 ZARATE.....	7	6	5	6	7	5	5	4	2	—	2	6
30 LOBOS.....	19	10	14	22	18	10	7	9	13	7	2	9
31 EXALTACION DE LA CRUZ.....	8	9	10	5	14	7	11	10	4	10	5	12
32 LUJAN.....	15	7	5	13	6	9	11	3	11	8	4	6
33 NAVARRO.....	6	6	2	6	7	5	5	2	4	5	8	4
34 MERCEDES.....	20	26	24	15	19	27	14	12	21	11	17	12
35 SAN ANDRÉS DE GILES.....	6	5	8	5	3	3	—	3	6	3	3	3
36 SAN ANTONIO DE ARECO.....	9	3	6	6	4	2	4	6	7	3	5	3
37 BABADERO.....	13	6	11	6	6	6	12	7	3	3	5	8
38 SAN PEDRO.....	6	7	14	10	4	13	5	5	8	9	6	6
39 SUIPACHA.....	—	1	1	2	1	1	1	—	3	1	1	2
40 CARMEN DE ARECO.....	8	6	6	4	7	7	—	2	3	5	5	3
41 CHIVILCOY.....	33	26	28	15	15	17	15	11	18	16	18	15
42 ARRECIFES.....	4	8	5	5	6	9	6	5	5	5	8	4
43 RAMALLO.....	7	4	9	1	—	—	6	8	5	5	3	2
44 SAN NICOLÁS.....	26	25	23	20	29	17	21	19	17	21	18	15
45 SALTO.....	9	11	12	5	8	2	6	5	9	5	3	4
46 CHACABUCO.....	12	6	11	6	9	6	3	5	11	5	6	9
47 PERGAMINO.....	38	36	28	26	19	15	20	12	12	13	13	12
48 ROJAS.....	8	5	4	7	5	7	3	6	6	—	4	5
49 JUNIN et LINCOLN.....	8	4	5	2	4	5	3	4	4	4	6	5
TOTAL.....	432	353	376	299	341	281	305	246	302	247	290	232

MOIS ET SEXE

JUILLET		AOÛT		SEPTEMBRE		OCTOBRE		NOVEMBRE		DÉCEMBRE		TOTAL GÉNÉRAL		
Sexe masculin	Sexe féminin	Sexe masculin	Sexe féminin	Sexe masculin	Sexe féminin	Sexe masculin	Sexe féminin	Sexe masculin	Sexe féminin	Sexe masculin	Sexe féminin	Sexe masculin	Sexe féminin	TOTAL
5	1	8	3	10	3	18	4	18	15	39	37	137	81	218
16	4	9	4	9	9	5	7	7	1	13	5	102	62	164
1	3	5	2	5	2	6	4	2	1	6	5	50	42	92
16	3	17	11	8	12	11	9	13	4	13	7	130	80	210
1	4	2	3	2	5	7	1	4	3	1	5	10	2	12
1	2	2	2	1	2	2	1	1	2	3	4	67	53	120
1	2	2	2	7	3	9	6	5	5	7	4	20	24	44
1	3	2	6	3	3	7	3	9	2	8	4	84	63	147
1	2	12	12	21	7	15	10	16	15	16	22	178	142	320
1	1	2	2	3	2	2	2	1	2	7	3	28	19	47
1	1	1	5	4	4	5	6	4	5	6	6	42	45	87
1	3	9	8	9	6	6	2	4	8	8	8	65	47	112
1	3	12	9	12	6	11	8	11	7	10	10	86	54	140
1	2	2	8	2	4	4	4	8	9	16	11	114	92	206
1	1	2	3	2	4	1	1	2	1	1	4	18	14	32
1	1	6	6	6	2	5	5	5	4	8	8	65	28	93
1	1	1	4	1	5	3	3	3	3	2	4	39	37	76
1	1	4	4	4	4	6	6	2	1	2	3	33	32	65
1	1	2	2	3	3	9	9	6	6	12	7	81	63	144
1	1	1	1	1	2	2	2	3	4	4	6	42	28	70
1	1	13	13	13	2	7	10	7	5	8	7	83	84	167
1	1	3	3	3	5	7	3	1	2	2	1	27	14	41
1	1	3	3	3	1	7	3	7	2	7	9	89	82	171
1	1	2	2	2	1	4	4	1	4	1	1	31	20	51
1	1	2	2	2	4	3	3	2	1	2	2	48	36	84
1	1	16	16	16	4	6	6	3	3	2	6	41	31	72
1	1	3	3	3	5	1	1	3	1	5	5	82	55	137
1	1	1	1	1	1	1	1	2	1	1	4	25	26	51
1	1	1	1	10	1	10	8	5	10	6	6	25	25	50
1	1	13	13	5	8	8	5	6	4	11	10	72	63	135
1	1	3	3	1	1	4	4	2	2	2	6	80	75	155
1	1	10	10	6	6	6	4	5	8	10	14	98	86	184
1	1	4	4	7	4	6	4	4	2	6	7	63	61	124
1	1	16	16	22	14	10	21	30	21	29	23	239	205	444
1	1	1	2	2	4	4	4	2	5	6	4	45	38	83
1	1	1	1	1	1	4	4	2	2	8	4	67	50	117
1	1	3	3	6	6	5	3	6	5	12	7	86	67	153
1	1	10	10	7	14	14	10	15	11	16	18	114	106	220
1	1	2	2	2	5	2	3	6	3	3	2	21	17	38
1	1	17	14	5	6	14	15	23	7	28	14	75	57	132
1	1	2	3	2	3	10	5	5	3	8	8	251	191	442
1	1	2	1	2	1	2	2	3	2	—	—	63	66	129
1	1	22	18	18	19	19	24	14	13	31	23	43	40	83
1	1	10	5	5	9	9	9	7	3	265	240	265	240	505
1	1	4	4	4	4	4	4	6	6	83	68	90	70	160
1	1	23	15	19	19	19	19	15	14	13	13	239	187	426
1	1	11	8	8	9	9	7	12	10	16	7	96	72	168
1	1	2	5	3	5	3	5	6	5	5	4	59	52	111
327	249	318	278	319	240	329	263	328	241	453	378	4120	3307	7427

PAROISSES	JANVIER		FÉVRIER		MARS		AVRIL		MAI		JUIN	
	Sexe masculin	Sexe féminin	Sexe masculin	Sexe féminin	Sexe masculin	Sexe féminin	Sexe masculin	Sexe féminin	Sexe masculin	Sexe féminin	Sexe masculin	Sexe féminin
RÉGION CENTRALE												
50 Ajó et Tuyú	2	4	5	5	3	2	2	3	—	6	3	2
51 MAIPÚ et VECINO	8	7	4	3	7	5	6	5	6	4	3	—
52 DOLORES, TORDILLO et CASTELLI	26	22	16	10	12	16	23	10	14	5	13	14
53 BALCARCE et LOBERIA	8	1	9	4	5	1	5	2	2	5	6	6
54 AYACUCHO, ARENALES, MAR CHIQUITA	17	4	12	7	12	5	7	6	6	2	3	4
55 LAS FLORES et PILA	17	5	13	8	13	9	8	9	13	9	10	7
56 RAUCH	5	6	8	11	5	4	9	7	5	5	5	8
57 SALADILLO	3	3	6	6	9	11	6	7	6	3	11	3
58 AZUL	17	13	30	12	17	10	13	10	11	5	13	11
59 TAPALQUE	2	1	—	2	5	2	3	3	6	—	2	3
60 ALVEAR	5	4	1	1	3	1	—	3	4	3	1	1
61 VEINTICINCO DE MAYO	15	17	12	10	6	8	13	6	7	11	9	6
62 BRAGADO	18	18	18	11	13	11	16	12	12	8	7	4
63 NUEVE DE JULIO	7	8	9	6	17	7	12	7	14	7	20	14
TOTAL.....	150	113	140	96	127	92	123	90	106	73	106	83
RÉGION DU SUD												
64 PUEYRREDON	2	1	4	3	—	2	6	2	1	1	3	—
65 TANDIL	8	9	8	8	10	7	10	6	8	5	12	8
66 NECOCHEA	2	1	5	1	5	5	—	5	5	1	2	1
67 JUAREZ	10	6	6	9	12	7	12	3	11	7	9	8
68 OLAVARRIA (1)	—	—	—	—	—	—	—	—	—	—	—	—
69 BAHIA BLANCA et TRES ARROYOS	17	5	19	4	12	6	6	6	11	6	12	6
TOTAL.....	39	22	42	25	39	27	34	22	36	20	38	23
RÉGION PATAGONIENNE												
70 PATAGONES	2	2	1	4	1	1	1	2	—	1	—	1
R É S U												
RÉGION DU NORD	432	353	376	299	341	281	305	246	302	247	290	232
RÉGION CENTRALE	150	113	140	96	127	92	123	90	106	73	106	83
RÉGION DU SUD	39	22	42	25	39	27	34	22	36	20	38	23
RÉGION PATAGONIENNE	2	2	1	4	1	1	1	2	—	1	—	1
TOTAL GÉNÉRAL.....	623	490	559	424	508	401	463	360	444	341	434	339

(1) Malgré les efforts répétés du Bureau on n'a pas pu obtenir les renseignements relatifs au mouvement

ET SEXE (Suite et fin)

JUILLET		AOUT		SEPTEMBRE		OCTOBRE		NOVEMBRE		DÉCEMBRE		TOTAL GÉNÉRAL		
Sexe masculin	Sexe féminin	Sexe masculin	Sexe féminin	Sexe masculin	Sexe féminin	Sexe masculin	Sexe féminin	Sexe masculin	Sexe féminin	Sexe masculin	Sexe féminin	Sexe masculin	Sexe féminin	TOTAL
6	2	4	6	3	2	2	1	2	1	4	3	36	37	73
6	3	6	5	5	4	8	7	5	1	5	9	66	53	119
19	12	11	16	18	14	20	9	8	15	25	20	205	163	368
5	6	5	6	10	11	11	10	6	6	4	3	78	61	139
5	11	7	5	13	11	4	4	10	6	6	8	102	73	175
12	2	16	5	6	13	12	9	16	8	12	4	148	88	236
2	4	8	6	8	2	8	10	4	5	3	6	70	74	144
7	8	7	3	6	2	8	2	4	4	3	4	76	56	132
19	19	24	21	16	9	23	11	12	11	16	14	211	146	357
1	4	2	1	5	1	5	1	4	1	2	1	37	20	57
—	1	—	1	1	1	3	1	1	1	—	—	19	18	37
5	5	16	11	2	7	5	3	8	4	9	6	107	94	201
11	6	16	8	9	19	9	17	6	9	13	8	148	131	279
11	14	12	10	9	6	10	5	8	5	11	9	140	98	238
111	97	134	104	111	102	128	90	94	77	113	95	1443	1112	2555
6	2	4	2	3	2	3	3	4	1	5	2	41	21	62
13	7	9	4	11	10	13	8	13	10	7	12	122	94	216
3	2	1	4	6	3	6	3	1	2	1	2	37	30	67
11	11	14	6	15	14	14	14	8	8	11	10	133	103	236
16	3	11	3	6	6	16	3	17	6	12	7	155	61	216
49	25	39	19	41	35	52	31	43	27	36	33	488	309	797
1	7	1	2	5	—	7	9	—	—	3	5	22	34	56
327	249	318	278	319	240	329	263	328	241	453	378	4120	3307	7427
111	97	134	104	111	102	128	90	94	77	113	95	1443	1112	2555
49	25	39	19	41	35	52	31	43	27	36	33	488	309	797
1	7	1	2	5	—	7	9	—	—	3	5	22	34	56
488	378	492	403	476	377	516	393	465	345	605	511	6073	4762	10835

M É

de la mortalité dans cette paroisse.

PAROISSES	AU-DESSOUS D'UN MOIS		DE 1 à 6 MOIS		DE 6 MOIS à UN AN		DE 1 à 3 ANS		DE 4 à 8 ANS		DE 9 à 15 ANS		DE 16 à 25 ANS	
	Sexe masculin	Sexe féminin	Sexe masculin	Sexe féminin	Sexe masculin	Sexe féminin	Sexe masculin	Sexe féminin	Sexe masculin	Sexe féminin	Sexe masculin	Sexe féminin	Sexe masculin	Sexe féminin
	RÉGION DU NORD													
LA PLATA (Capitale).....	22	12	25	19	16	10	14	27	4	3	2	2	9	3
1 MAGDALENA et RIVADAVIA....	28	14	10	4	3	3	2	3	1	2	1	3	3	11
2 ENSENADA.....	9	8	7	5	1	5	7	4	1	2	2	2	3	—
3 CHASCOMÚS et VIEDMA.....	20	17	13	2	10	4	10	10	17	9	4	4	7	4
4 — (Cong. dissidente).....	—	—	—	—	1	1	1	—	—	—	—	—	1	4
5 QUILMES.....	11	4	6	4	8	9	8	4	3	1	2	3	1	10
6 BRANDZEN.....	6	4	3	—	3	4	—	1	—	—	1	3	2	2
7 RANCHOS.....	18	13	10	6	7	3	4	3	4	5	5	5	5	5
8 HARRACAS AL SUD.....	33	16	17	12	17	17	35	39	9	7	—	4	10	6
9 BROWN.....	4	1	3	5	3	3	1	2	—	1	—	1	3	4
10 LOMAS DE ZAMORA.....	9	12	3	4	10	5	1	5	1	1	1	1	3	2
11 SAN VICENTE.....	14	6	9	9	3	3	2	5	3	2	2	2	6	6
12 BELGRANO.....	17	3	7	8	10	3	16	8	4	5	1	4	3	8
13 SAN JOSÉ DE FLORES.....	15	8	14	10	12	8	19	10	3	7	3	3	8	12
14 SAN CARLOS (Almagro).....	4	3	—	—	4	1	1	4	1	1	1	1	1	1
15 SAN ISIDRO.....	16	3	9	2	—	2	6	2	4	3	3	1	5	5
16 SAN MARTÍN.....	1	6	6	1	1	1	6	8	3	3	4	2	2	6
17 MATANZAS (San Justo).....	6	3	2	2	2	2	4	5	—	—	1	—	3	9
18 SAN FERNANDO.....	23	8	6	2	5	6	10	9	3	6	3	4	—	6
19 LAS CONCHAS.....	4	4	1	2	6	1	10	8	1	2	—	2	6	1
20 MORON.....	7	8	12	4	4	7	17	11	14	8	2	4	6	13
21 MERLO.....	5	2	2	3	—	2	6	2	1	1	4	1	1	1
22 CAÑUELAS.....	13	7	8	9	7	5	8	6	3	3	4	3	20	22
23 MORENO.....	8	3	1	7	—	1	6	4	3	1	2	4	1	1
24 MONTE.....	5	5	1	1	3	1	1	7	4	5	—	1	11	5
25 MARCOS PAZ.....	8	7	1	5	4	3	4	3	—	—	—	3	5	2
26 PILAR.....	5	2	4	3	7	3	8	10	7	5	4	3	18	7
27 RODRIGUEZ.....	4	3	3	4	3	3	3	5	3	3	—	3	1	1
28 LAS HERAS.....	11	5	3	1	1	2	2	4	—	—	1	1	—	1
29 ZARATE.....	8	10	7	6	11	11	11	10	6	3	1	3	5	6
30 LOBOS.....	23	18	14	10	10	9	18	17	5	8	1	5	10	14
31 EXALTACION DE LA CRUZ.....	14	15	6	5	5	2	6	8	4	3	2	3	14	9
32 LUJAN.....	28	18	12	9	4	2	6	12	6	4	2	2	9	10
33 NAVARRO.....	13	6	2	5	3	1	4	2	4	3	4	4	9	9
34 MERCEDES.....	31	27	24	20	22	19	34	32	11	12	5	7	24	18
35 SAN ANDRÉS DE GILES.....	8	6	6	3	4	5	1	5	4	3	2	2	2	4
36 SAN ANTONIO DE ARECO.....	21	11	9	5	2	3	2	4	2	3	1	4	5	4
37 BARADERO.....	21	10	8	10	9	2	6	4	4	3	—	—	9	14
38 SAN PEDRO.....	19	23	13	6	8	6	16	16	7	3	4	5	10	16
39 SUIPACHA.....	4	5	3	3	2	3	1	—	1	—	2	1	3	1
40 CARMEN DE ARECO.....	16	10	9	4	3	5	3	5	4	4	1	1	7	6
41 CHIVILCOY.....	37	20	17	23	16	14	41	40	12	10	6	5	18	31
42 ARRECIFES.....	14	14	4	5	6	7	3	4	—	2	—	2	3	11
43 RAMALLO.....	9	4	3	4	1	4	10	7	9	7	4	3	—	3
44 SAN NICOLÁS.....	41	33	30	23	19	19	23	27	19	17	4	11	24	26
45 SALTO.....	14	14	9	6	6	8	6	10	4	—	3	1	14	9
46 CHACABUCO.....	10	18	12	7	8	4	7	10	5	4	4	3	11	5
47 PERGAMINO.....	40	32	26	22	21	19	30	32	30	19	13	7	13	14
48 ROJAS.....	16	12	16	9	5	4	20	18	6	1	3	3	5	7
49 JUNIN et LINCOLN.....	14	5	5	6	2	4	8	4	3	2	1	2	7	7
TOTAL.....	727	498	421	325	324	262	468	476	248	194	114	149	347	372

AGE ET LE SEXE

DE 26 à 35 ANS		DE 36 à 45 ANS		DE 46 à 60 ANS		DE 61 à 75 ANS		DE 76 à 90 ANS		DE 91 ANS ET AU-DESSUS		SANS SPÉCIFICA- TION		TOTAL GÉNÉRAL		
Sexe masculin	Sexe féminin	Sexe masculin	Sexe féminin	Sexe masculin	Sexe féminin	Sexe masculin	Sexe féminin	Sexe masculin	Sexe féminin	Sexe masculin	Sexe féminin	Sexe masculin	Sexe féminin	Sexe masculin	Sexe féminin	TOTAL
12	1	16	2	8	2	—	—	—	—	2	—	1	—	137	81	218
7	6	7	5	16	5	13	6	3	1	—	1	2	—	102	62	164
5	6	5	4	7	2	3	1	—	4	—	—	—	—	50	42	92
11	9	11	5	14	4	5	6	5	1	2	1	1	—	130	80	210
1	—	2	—	2	—	2	—	—	—	—	—	—	—	10	2	12
2	6	10	3	12	2	1	3	1	3	—	1	2	—	67	53	120
4	1	—	2	3	2	1	3	—	1	—	—	—	—	20	24	44
3	3	—	4	11	8	8	4	—	4	—	—	—	—	84	63	147
11	5	11	11	19	11	8	8	6	2	—	1	2	—	178	142	320
2	2	3	1	5	1	3	2	1	1	—	—	—	—	28	19	47
4	7	3	4	5	1	2	3	—	2	—	1	—	—	42	45	87
3	4	4	5	11	2	4	4	3	5	—	1	1	—	65	47	112
7	6	12	8	8	4	4	4	1	2	—	1	—	—	86	54	140
2	1	—	—	2	7	11	7	1	6	—	—	1	—	114	92	206
7	7	—	1	2	2	5	—	—	—	—	—	—	—	18	14	32
1	3	1	3	7	4	1	1	1	3	—	—	—	—	65	28	93
4	1	3	4	4	7	2	1	1	4	1	2	—	—	39	37	76
8	3	4	4	6	6	6	2	—	1	—	—	—	—	33	32	65
5	9	5	3	—	8	4	2	2	3	—	—	1	—	81	63	144
4	6	1	—	1	1	—	—	—	—	—	—	—	—	42	28	70
9	7	—	1	7	3	2	4	2	6	—	—	1	1	83	84	167
5	3	2	2	3	1	3	5	—	1	—	—	—	—	27	11	41
5	1	2	2	1	1	2	—	2	2	—	2	—	—	89	82	171
5	1	3	1	—	1	2	—	—	—	—	—	—	—	31	26	57
2	3	7	1	1	3	6	2	3	—	1	2	—	—	48	36	84
2	1	3	2	4	2	6	6	2	2	—	1	—	—	41	31	72
2	6	10	5	5	5	5	5	4	3	—	—	—	—	82	55	137
3	2	2	1	3	—	—	—	1	1	—	—	—	—	25	26	51
3	4	1	3	3	2	—	1	—	—	—	1	—	—	25	25	50
14	3	6	4	7	2	5	6	1	1	1	—	—	—	72	63	135
3	5	12	10	13	7	6	4	2	3	—	—	—	—	129	109	238
5	6	4	5	10	7	10	3	—	7	1	2	—	—	80	75	155
7	3	5	4	8	5	10	8	—	4	1	—	—	2	98	86	184
21	18	23	20	20	13	13	7	3	8	4	3	2	—	239	205	444
3	4	2	1	8	3	5	—	—	—	—	—	—	—	45	38	83
5	5	3	2	8	2	8	3	1	3	—	1	—	—	67	50	117
6	8	5	2	7	10	5	8	5	2	—	—	—	—	86	67	153
13	6	10	11	11	7	7	4	1	6	—	—	—	—	114	106	220
—	1	1	1	2	2	2	—	—	—	—	—	—	—	21	17	38
5	4	11	15	4	4	5	5	4	1	1	—	—	—	75	57	132
19	11	20	11	41	11	14	10	2	9	3	1	2	—	251	191	442
9	10	7	3	9	5	7	3	—	1	—	—	—	—	63	66	129
1	3	1	2	2	10	2	2	—	—	—	—	—	—	43	40	83
2	20	24	24	24	24	17	11	9	4	1	1	—	—	265	240	505
8	2	5	9	9	4	4	3	1	6	—	1	—	—	83	68	151
7	8	3	12	6	3	3	3	1	1	—	1	—	—	90	70	160
15	9	19	15	22	11	9	9	1	3	—	1	—	—	239	187	426
6	4	7	10	6	6	2	2	—	1	—	—	—	—	96	72	168
4	6	8	10	3	2	1	2	2	1	—	1	—	—	59	52	111
331	249	333	236	436	236	249	163	87	112	19	32	16	3	4120	3307	7427

PAROISSES	AU-DESSOUS D'UN MOIS		DE 1 à 6 MOIS		DE 6 MOIS à 1 AN		DE 1 à 3 ANS		DE 4 à 8 ANS		DE 9 à 15 ANS		DE 16 à 25 ANS	
	Sexe masculin	Sexe féminin	Sexe masculin	Sexe féminin	Sexe masculin	Sexe féminin	Sexe masculin	Sexe féminin	Sexe masculin	Sexe féminin	Sexe masculin	Sexe féminin	Sexe masculin	Sexe féminin
RÉGION CENTRALE														
50 AJÓ et TUYÚ.....	5	6	—	4	3	6	—	4	1	1	2	—	3	5
51 MAIPÚ et VECINO.....	9	8	2	6	3	4	3	11	3	1	—	3	4	1
52 DOLORES, TORDILLO et CASTELLI	28	19	20	12	15	12	17	19	10	6	8	10	21	20
53 BALGARCE et LOBERIA.....	6	7	10	6	3	3	9	8	6	1	4	3	5	7
54 AYACUCHO, ARENALES, MAR CHIQUIFA	18	21	5	8	9	11	10	8	1	3	3	—	8	7
55 LAS FLORES et PILA.....	26	13	22	10	7	5	19	10	4	5	6	3	18	11
56 RAUCH.....	13	13	6	9	4	6	7	7	2	4	6	6	5	6
57 SALADILLO.....	19	7	9	7	3	4	7	7	3	2	1	5	4	3
58 AZUL.....	34	17	21	20	18	16	31	23	10	11	5	3	15	12
59 TAPALQUÉ.....	8	4	3	3	1	1	5	1	—	2	—	—	4	2
60 ALVEAR.....	3	2	2	2	1	4	3	4	—	—	—	1	—	—
61 VEINTICINCO DE MAYO.....	21	10	6	7	14	5	17	20	3	4	5	7	4	7
62 BRAGADO.....	21	22	15	9	11	14	31	27	12	6	3	5	9	11
63 NUEVE DE JULIO.....	19	13	12	5	6	4	27	27	6	7	11	8	11	8
TOTAL.....	230	162	133	108	95	95	186	176	61	53	54	56	111	100
RÉGION DU SUD														
64 PUEYRREDON.....	5	1	1	4	2	2	3	2	—	—	1	1	4	2
65 TANDIL.....	20	8	13	12	6	5	7	16	8	8	4	4	12	16
66 NECOCHEA.....	5	2	2	7	4	—	4	7	1	1	—	2	4	7
67 JUAREZ.....	18	11	14	6	11	9	14	8	7	12	6	7	11	22
68 OLAVARRIA.....	—	—	—	—	—	—	—	—	—	—	—	—	—	—
69 BAHIA BLANCA et TRES ARROYOS	12	8	17	5	7	5	15	13	4	3	6	5	20	12
TOTAL.....	60	30	47	34	30	21	43	46	20	24	17	19	51	59
RÉGION PATAGONIENNE														
69 PATAGONES.....	—	7	—	1	3	1	6	6	1	3	1	1	3	8
RÉSULTATS GÉNÉRAUX														
RÉGION DU NORD.....	727	498	421	325	324	262	468	476	248	194	114	149	347	372
RÉGION CENTRALE.....	230	162	133	108	95	95	186	176	61	53	54	56	111	100
RÉGION DU SUD.....	60	30	47	34	30	21	43	46	20	24	17	19	51	59
RÉGION PATAGONIENNE.....	—	7	—	1	3	1	6	6	1	3	1	1	3	8
TOTAL GÉNÉRAL.....	1017	697	601	468	452	379	703	701	330	274	186	225	512	539

ET LE SEXE (Suite et fin)

DE 26 à 35 ANS		DE 36 à 45 ANS		DE 46 à 60 ANS		DE 61 à 75 ANS		DE 76 à 90 ANS		DE 91 ANS ET AU-DESSUS		SANS SPÉCIFI- CATION		TOTAL GÉNÉRAL		
Sexe masculin	Sexe féminin	Sexe masculin	Sexe féminin	Sexe masculin	Sexe féminin	Sexe masculin	Sexe féminin	Sexe masculin	Sexe féminin	Sexe masculin	Sexe féminin	Sexe masculin	Sexe féminin	Sexe masculin	Sexe féminin	TOTAL
7	—	4	—	4	5	5	3	2	3	—	—	—	—	36	37	73
12	3	7	5	12	1	6	7	4	2	1	1	—	—	66	53	119
22	18	12	16	20	12	21	13	9	5	2	1	—	—	205	163	368
2	6	9	7	9	9	8	5	4	2	—	—	—	—	78	61	139
10	3	9	—	15	5	8	2	3	—	—	—	3	—	102	73	175
20	7	10	7	15	9	10	5	3	2	—	—	1	—	143	88	236
19	11	5	4	10	4	—	2	4	2	2	1	1	—	70	74	144
19	5	5	3	6	7	4	5	4	4	2	—	—	—	76	56	132
4	1	20	12	18	4	14	9	5	7	—	—	1	—	211	146	357
—	1	2	1	5	3	4	1	1	1	—	—	—	—	37	20	57
—	1	2	—	3	2	5	2	1	4	—	—	—	—	19	18	37
—	9	13	7	8	6	2	6	3	3	—	3	—	—	107	94	201
—	11	12	5	10	9	10	8	2	3	—	1	—	—	148	131	279
—	13	7	3	18	5	8	5	1	3	—	—	1	3	140	98	238
141	94	117	70	153	81	105	72	42	35	7	7	8	3	1443	1112	2555
5	3	7	3	6	3	5	—	2	—	—	—	—	—	41	21	62
15	6	15	6	14	7	7	5	1	—	—	1	—	—	122	94	216
7	—	4	2	5	2	—	—	1	—	—	—	—	—	37	30	67
14	6	15	10	10	7	3	1	7	3	3	1	—	—	133	103	236
—	—	—	—	—	—	—	—	—	—	—	—	—	—	—	—	—
22	3	18	1	14	2	9	2	7	2	1	—	3	—	155	61	216
63	18	59	22	49	21	24	8	18	5	4	2	3	—	488	309	797
1	3	2	1	4	1	—	—	—	—	—	—	1	2	22	34	56
M É																
331	249	338	236	436	236	249	163	87	112	19	32	16	3	4120	3307	7427
141	94	117	70	153	81	105	72	42	35	7	7	8	3	1443	1112	2555
63	18	59	22	49	21	24	8	18	5	4	2	3	—	488	309	797
1	3	2	1	4	1	—	—	—	—	—	—	1	2	22	34	56
536	364	511	329	642	339	378	243	147	152	30	41	28	8	6073	4762	10835

MALADIES	AFRICAINS		AMÉRICAINS																	
			DU NORD						DU SUD											
			ANGLO-AMÉRICAINS		MEXICAINS		ARGENTINS		BOLIVIENS		BRÉSILIENS		CHILIENS		URUGUAYENS		PARAGUAYENS		PÉRUVIENS	
			M.	F.	M.	F.	M.	F.	M.	F.	M.	F.	M.	F.	M.	F.	M.	F.	M.	F.
A. AFFECTIONS GÉNÉRALES																				
1. ÉPIDÉMIQUES, CONTAGIEUSES ET MIASMATIQUES																				
Fièvre typhoïde.....							126	163									1			
Variole.....							112	82				1							1	
— hémorragique.....							29	21							1					
Rougeole.....							82	76												
Scarlatine.....							9	12												
Coqueluche.....							93	135												
Diphthérie.....							96	88												
Angine diphthérique.....							38	30												
Croup.....							54	38												
Fièvre intermittente.....							1													
TOTAL.....							640	645			1				2		1			
2. SEULEMENT VIRULENTES																				
Infection purulente.....							15	7												
Charbon.....							5	1												
Pustule maligne.....							10	2												
TOTAL.....							30	10							2					
3. CONSTITUTIONNELLES OU DIATHÉSIIQUES																				
Phthisie pulmonaire.....			1				323	501	1		1		2		2	4	2	2	2	
— du larin.....							7	8												
Tabes mésentérique.....							13	9												
Scrofules.....							11	11												
Syphilis infantile.....							18	12												
— des adultes.....							3	2												
Cancer.....							49	63									1			
— de l'estomac.....							15	17									1			
— du foie.....							2	4												
— de l'intestin.....								5												
— de la mamelle.....								1												
— de l'utérus.....								11												
Rhumatisme.....							8	7												
Goutte.....																				
Diabète sucré.....							1													
Rachitisme.....							12	8												
Purpura hémorragique.....							1	1												
Hémophilie.....							1													
TOTAL.....			1				464	666	1		1		2		2	6	2	2		
B. AFFECTIONS LOCALES AIGÛES OU CHRONIQUES																				
1. MALADIES DU SYSTÈME NERVEUX																				
Apoplexie cérébrale.....							60	46								1	1			
Congestion cérébrale.....							73	61										1		1
<i>A reporter.....</i>							133	107								1	1	1		1

MALADIE ET LA NATIONALITÉ

EUROPÉENS																								TOTAL GÉNÉRAL				
ALLEMANDS	AUTRICHIENS		BELOES		DANOIS		ESPAGNOLS		FRANÇAIS		GRECS		ANGLAIS		ITALIENS		NORVÉGIENS		PORTUGAIS		SUISSES		SANS SPÉCIFICATION		SEXE MASCULIN	SEXE FÉMININ	TOTAL	
	F.	M.	F.	M.	F.	M.	F.	M.	F.	M.	F.	M.	F.	M.	F.	M.	F.	M.	F.	M.	F.	M.	F.	M.	F.			
				1			20	7	8	9			2	2	21	11									178	193	361	
							1		1						3	1									119	83	202	
								1							1										31	22	53	
																									82	76	158	
																									9	12	21	
										2				1		8									93	135	228	
															1	1									96	99	195	
										1															39	31	70	
																									54	39	93	
																									1		1	
				1			21	8	9	12			2	3	26	21									702	690	1382	
								3	1	1			1		1										18	11	29	
								3		1			2		2										7	1	8	
									1						1										17	2	19	
							3	3	2	1			3		4										42	14	56	
							26	6	21	7			9	4	49	16				1			1		440	542	982	
	1						1							4	3										11	8	19	
										1															13	9	22	
																									11	15	26	
																1									18	12	30	
																3									3	3	6	
									9	3	9	2		7	1	7	5								84	75	156	
1									3	4			3	1	4	1									30	20	50	
										1					1										2	5	7	
										1															1	5	6	
										1																5	3	3
										1																17	17	17
							2		1	2															11	9	20	
															1										1		1	
																									1		1	
																									12	9	21	
																									1	1	2	
																									1	3	4	
3	1						41	13	36	13			19	6	64	28				1			1		637	736	1373	
								9	5	3	1		4	1	8	1									87	55	142	
1								10	2	6	4		5		9	3									104	73	177	
1								19	7	9	5		9	1	17	4									161	128	319	

MALADIES	AMÉRICAINS																				
	AFRICAINS		DU NORD						DU SUD												
			ANGLO-AMÉRICAINS		MEXICAINS		ARGENTINS		BOLIVIENS		BRÉSILIENS		CHIILIENS		URUGUAYENS		PARAGUAYENS		PÉAGUAYENS		
	M.	F.	M.	F.	M.	F.	M.	F.	M.	F.	M.	F.	M.	F.	M.	F.	M.	F.	M.	F.	
<i>Report...</i>							433	107													
Hémorragie cérébrale							23	15													
Méningite							141	149													
Méningo-encéphalite							7	7													
Encéphalite							31	24													
Compression cérébrale							1	—													
— médulaire							1	—													
Apoplexie séreuse							33	15						1	2						
Hydrocéphalie							17	6													
Myélite							3	5													
Ramollissement du cerveau							12	13													
Tumeur du cerveau							3	2													
Sclérose médulaire							—	2													
Démence							—	1						1							
Manie aiguë							—	—													
Tétanos							108	84													
— infantile							437	299													
Chorée							—	1													
Epilepsie							10	9													
Eclampsie infantile							68	69													
Paralysie							11	7													
Alcoolisme							10	—													
TOTAL							1049	815					4	4	3	4	1	1			
2. MALADIES DE L'APPAREIL CIRCULATOIRE																					
Péricardite							4	3													
Endocardite							5	4													
Endo-péricardite							3	—													
anévrisme							56	29							1				1	1	1
— de l'aorte							3	1													
Athérome							1	—													
Aortite							—	1													
Embolie							4	6													
Phlébite gangréneuse							1	4													
Hémorragie							23	25													
— ombilicale							1	—													
Angine de poitrine							6	2													
Maladies organiques du cœur							215	129							4						
TOTAL							322	204							5				1	1	1
3. MALADIES DE L'APPAREIL RESPIRATOIRE																					
Laryngite							8	17													
Bronchite							108	109													
Broncho-pneumonie							25	22													
Pneumonie							306	317				1		1	2	2				1	
Pleuro-pneumonie							8	4													
Pleurésie							11	13													
Congestion pulmonaire							3	5							1				1		
<i>A reporter</i>	1	1					469	487				1		1		3	2		1	1	

ALADIE ET LA NATIONALITÉ (Suite)

EUROPÉENS																								TOTAL GÉNÉRAL					
ALLEMANDS		AUTRICHIENS		BELGES		DANOIS		ESPAGNOLS		FRANÇAIS		GRECS		ANGLAIS		ITALIENS		NORVÉGIENS		PORTUGAIS		SUISSES		SANS SPÉCIFICATION		SEXE MASCULIN	SEXE FÉMININ	TOTAL	
M.	F.	M.	F.	M.	F.	M.	F.	M.	F.	M.	F.	M.	F.	M.	F.	M.	F.	M.	F.	M.	F.	M.	F.	M.	F.				
1								19	7	9	5			9	1	17	4			1			1	1	191	128	319		
								2						2		4									42	16	58		
								4	4					2	2	10	4								152	158	310		
								1							1										9	7	16		
										1						1									32	25	57		
																								1			1		
								1																2			2		
								1							5									41	16	57			
																	1							17	6	23			
																								4	6	10			
								2	2	1						1							16	15	31				
								1			1				2								5	3	8				
														2									1	1	2	3			
																								4	1	5			
																1								1	1	1			
								4							7	1								120	84	204			
																								437	299	736			
																										1			
																								10	10	20			
																								68	69	137			
																								13	8	21			
								5	1	4				4		4								28	1	29			
1								40	14	23	8			20	3	50	11			1		1	1	1193	856	2049			
											1					1	1							6	4	10			
																1								6	4	10			
																								3		3			
1								5	1	3	2	1		2		12	1							87	35	122			
											1													4	1	5			
																								2		2			
																										1		1	
																								7	6	13			
																								3	4	7			
								6	1	3	2			2	1	8	4							42	33	75			
																								1		1			
								1	1		1					1								7	5	12			
1								14	6	17	6			2	1	36	13							293	155	448			
2		1				1		27	9	26	11	1		6	2	59	20					3	3	1	461	248	709		
									2																				
											1					1									12	17	29		
											2					2									113	109	222		
																1									27	22	49		
1		1						19	6	13	4			5		25	14								376	345	721		
											1					3									14	4	18		
																1									14	14	28		
																									6	5	11		
1		1						26	7	17	4			6		33	14								562	516	1078		

MALADIES	AMÉRICAINS																			
	AFRICAINS		DU NORD				DU SUD													
			ANGLO-AMÉRICAINS		MEXICAINS		ARGENTINS		BOLIVIENS		BRÉSILIENS		CHILIENS		URUGUAYENS		PARAGUAYENS		PÉRUVIENS	
	M.	F.	M.	F.	M.	F.	M.	F.	M.	F.	M.	F.	M.	F.	M.	F.	M.	F.	M.	F.
<i>Report</i>							19	14												
Cystite chronique.....							1	2												
— purulente.....							3	1												
Métrite.....								15												
Métrorrhagie.....								8												
Ovarite chronique.....							1													
Tumeur de l'ovaire.....								1												
Urémie.....							15	2							1					
TOTAL							39	40							1					
6. MALADIES DE LA PEAU ET DU TISSU CELLULAIRE																				
Erysipèle.....					1		4	3												
Gangrène.....							8	6					1							
Phlegmon diffus.....							3													
Lupus.....							1													
Impétigo.....							1													
Éléphantiasis de Grecs.....							2													
Sclérome.....							3													
Pemphigus.....							2	2												
TOTAL					1		24	11					1							
7. MALADIES DES ORGANES DE LA LOCOMOTION																				
Mal de Pott.....							2	1												
Fracture.....							1	1												
Tumeur blanche.....							1	3												
Arthrite suppurée.....							3													
Carie vertébrale.....							1	2												
TOTAL							8	7												
8. AFFECTIONS PUERPÉRALES																				
Fièvre puerpérale.....								11												
Méthro-péritonite.....								16												
Eclampsie puerpérale.....								3												
Couches (Suites de).....								22												
TOTAL								52												
C. MORTS ACCIDENTELLES OU VIOLENTES																				
Asphyxie par suspension.....																				
— par submersion.....							47	11							1			2		
— par strangulation.....							1	1												
Accidents de chemin de fer.....							5													
— causés par les chevaux.....							9													
Contusions.....							28	3												
Blessures.....							72	12												
Foudre (Frappés par la).....							8	4					1						1	
Insolation.....							1	1												
Morsure d'animaux venimeux.....							1													
<i>A reporter</i>							172	32					1		3			3		

MALADIES	AMÉRICAINS																			
	AFRICAINS		DU NORD						DU SUD											
			ANGLO-AMÉRICAINS		MEXICAINS		ARGENTINS		BOLIVIENS		BRÉSILIENS		CHILIENS		URUGUAYENS		PARAGUAYENS		PÉVUENS	
			M	F	M	F	M	F	M	F	M	F	M	F	M	F	M	F	M	F
<i>Report</i>							172	32												
Brûlures.....							12	17												
Suicide.....							3													
Mort subite (?).....							74	37												
Empoisonnement.....							5	7												
TOTAL.....							266	93						1		3		3		
D. ENFANTS MORT-NÉS																				
OU MORTS																				
PEU APRES LA NAISSANCE																				
En naissant.....							61	40												
Débilité congénitale.....							218	173												
Mort-nés.....							63	24												
Spina-bifida.....							1	2												
TOTAL.....							343	239												
E. SANS CLASSIFICATION																				
Abcès.....							4	3												
Accidents de la dentition.....							11	10												
Anémie.....							12	17												
Ascite.....							1	2												
Asphyxie.....							87	44												
Consomption.....							61	63												
Fièvre.....							152	124												
Fistule.....							1	1												
Hydropisie.....							17	18								1				
Inanition.....							25	17												
Vieillesse.....			1				80	107								2	1			
Septicémie.....							3	3												
<i>Sans spécification</i>							204	174							1			1		
TOTAL.....		1					658	583						1	1	3	1	1		
R É S U																				
Intectieuses, contagieuses et miasmatisques.....							640	645				1				2		1		
Seulement virulentes.....							30	40												
Constitutionnelles ou diathésiques.....			1				461	666	1		1			2		6	2	2		
Maladies du système nerveux.....							1049	815						1	1	3	1	1	1	
— de l'appareil circulatoire.....			2				322	201							5		1	1	1	
— de l'appareil respiratoire.....	1	1					490	504			1		1		4	3	1	1		
— de l'appareil digestif.....							701	546			2		1		1	1	1			
— de l'appareil génito-urinaire.....							39	40							1					
— de la peau et du tissu cellulaire.....					1		24	11					1							
— des organes de la locomotion.....							8	7												
Affections puerpérales.....								52												
Morts accidentelles ou violentes.....							266	93						1		3		3		
Enfants mort-nés ou morts peu après la naissance.....							343	239												
<i>Sans classification</i>		1					658	583						1	1	3	1	1		
TOTAL GÉNÉRAL.....	1	2	3		1		5037	4415	1		5		8	2	24	12	11	5	1	

MORTALITÉ SELON LE SEXE,

MALADIES	AU-DESSOUS D'UN MOIS		DE 1 à 6 MOIS		DE 6 MOIS à UN AN		DE 1 à 3 ANS		DE 4 à 8 ANS		DE 9 à 15 ANS		DE 16 à 25 ANS	
	Sexe masculin	Sexe féminin	Sexe masculin	Sexe féminin	Sexe masculin	Sexe féminin	Sexe masculin	Sexe féminin	Sexe masculin	Sexe féminin	Sexe masculin	Sexe féminin	Sexe masculin	Sexe féminin
A. AFFECTIONS GÉNÉRALES														
1. INFECTIEUSES, CONTAGIEUSES ET MIASMATIQUES														
Fièvre typhoïde.....	—	—	3	—	7	6	18	27	28	32	14	43	57	47
Variole.....	4	—	6	1	7	3	21	17	18	18	6	8	38	17
— hémorragique.....	—	—	—	—	2	—	2	—	4	2	2	2	16	10
Rougeole.....	—	1	11	8	17	12	40	42	10	4	3	3	—	5
Scarlatine.....	—	—	—	—	1	1	2	3	5	5	1	2	—	1
Coqueluche.....	2	9	34	36	18	28	34	45	5	11	—	4	—	1
Diphthérie.....	3	1	3	4	6	4	21	27	40	31	16	20	2	7
Angine diphthérique.....	1	—	2	2	3	2	9	6	15	13	6	7	1	1
Croup.....	6	2	6	3	1	3	20	15	18	13	2	1	—	—
Fièvre intermittente.....	—	—	—	—	—	—	1	—	—	—	—	—	—	—
TOTAL.....	16	13	65	54	62	59	168	182	143	129	50	90	114	89
2. SEULEMENT VIRULENTES														
Infection purulente.....	—	—	1	—	—	—	2	3	1	—	—	1	2	2
Charbon.....	—	—	—	—	—	—	—	—	—	—	—	—	1	1
Pustule maligne.....	—	—	—	—	1	—	—	—	—	—	—	—	3	4
TOTAL.....	—	—	1	—	1	—	2	3	1	—	—	1	6	3
3. CONSTITUTIONNELLES OU DIATHÉSIQUES														
Phthisie pulmonaire.....	1	3	10	5	3	2	12	19	12	6	18	30	112	222
— du larynx.....	—	—	1	—	—	—	1	—	—	—	—	—	2	—
Tabes méésentérique.....	—	—	2	1	6	3	3	4	—	1	1	—	—	—
Scrofule.....	—	—	1	2	1	1	2	2	3	3	2	5	1	1
Syphilis infantile.....	5	3	6	5	4	1	2	3	1	—	—	—	—	—
— des adultes.....	—	—	—	—	—	—	—	—	—	—	—	—	1	—
Cancer.....	—	—	—	2	—	—	1	1	1	—	2	—	1	3
— de l'estomac.....	—	—	—	—	—	—	—	—	—	—	—	—	—	1
— du foie.....	—	—	—	—	—	—	—	—	—	—	—	—	—	—
— de l'intestin.....	—	—	—	—	—	—	—	—	—	—	—	—	—	—
— de la mamelle.....	—	—	—	—	—	—	—	—	—	—	—	—	—	—
— de l'utérus.....	—	—	—	—	—	—	—	—	—	—	—	—	—	—
Rhumatisme.....	—	—	—	—	—	—	1	—	2	—	1	—	1	—
Goutte.....	—	—	—	—	—	—	—	—	—	—	—	—	—	—
Diabète sucré.....	—	—	—	—	—	—	—	—	—	—	—	—	—	—
Rachitisme.....	2	2	1	1	3	4	4	1	1	—	—	1	1	—
Purpura hœmorrhagica.....	—	—	—	1	—	—	1	—	—	—	—	—	—	—
Hémophilie.....	—	—	—	—	—	—	—	—	1	1	—	2	—	—
TOTAL.....	8	8	21	17	17	11	26	31	21	11	24	38	119	227
B. AFFECTIONS LOCALES AIGÜES •OU CHRONIQUES														
1. MALADIES DU SYSTÈME NERVEUX														
Apoplexie cérébrale.....	2	4	8	8	9	7	21	11	2	4	3	7	6	5
Congestion cérébrale.....	3	—	—	3	1	2	—	2	2	—	1	1	3	4
<i>A reporter.....</i>	<i>5</i>	<i>4</i>	<i>8</i>	<i>11</i>	<i>10</i>	<i>9</i>	<i>21</i>	<i>13</i>	<i>4</i>	<i>4</i>	<i>4</i>	<i>8</i>	<i>9</i>	<i>9</i>

LA MALADIE ET L'AGE

DE 26 à 35 ANS		DE 36 à 45 ANS		DE 46 à 60 ANS		DE 61 à 75 ANS		DE 76 à 90 ANS		DE 91 ANS ET AU-DESSUS		SANS SPÉCIFI- CA- TION		TOTAL GÉNÉRAL		
Sexe masculin	Sexe féminin	Sexe masculin	Sexe féminin	Sexe masculin	Sexe féminin	Sexe masculin	Sexe féminin	Sexe masculin	Sexe féminin	Sexe masculin	Sexe féminin	Sexe masculin	Sexe féminin	SEXE MASCULIN	SEXE FÉMININ	TOTAL
32	19	14	8	4	10	4	—	—	—	—	1	—	—	178	193	371
10	10	2	7	5	2	2	—	—	—	—	—	—	—	119	83	202
3	6	2	2	—	—	—	—	—	—	—	—	—	—	31	22	53
1	1	—	—	—	—	—	—	—	—	—	—	—	—	82	76	158
—	—	—	—	—	—	—	—	—	—	—	—	—	—	9	12	21
—	—	—	—	—	—	—	—	—	—	—	—	—	1	93	135	228
2	3	—	1	—	1	3	—	—	—	—	—	—	—	96	99	195
—	—	—	—	—	—	—	—	—	—	—	—	—	—	39	34	70
1	1	2	—	—	1	—	—	—	—	—	—	—	—	54	39	93
—	—	—	—	—	—	—	—	—	—	—	—	—	—	1	—	1
49	40	17	18	9	14	9	—	—	—	—	1	—	1	702	690	1392
5	2	2	2	5	—	—	1	—	—	—	—	—	—	18	11	29
2	—	3	—	1	—	—	—	—	—	—	—	—	—	7	1	8
—	—	5	1	4	1	4	—	—	—	—	—	—	—	17	2	19
7	2	10	3	10	1	4	1	—	—	—	—	—	—	42	14	56
97	101	75	63	75	60	19	23	6	7	—	—	—	1	440	542	982
3	4	3	2	1	1	1	—	—	—	—	—	—	—	11	8	19
—	—	—	—	1	1	1	—	—	—	—	—	—	—	13	9	22
—	—	—	—	—	—	—	—	—	—	—	—	—	—	11	45	26
—	—	—	—	—	—	—	—	—	—	—	—	—	—	18	12	30
—	2	2	—	—	1	—	—	—	—	—	—	—	—	3	3	6
4	2	15	14	27	26	24	20	6	7	—	—	—	—	81	75	156
1	1	6	5	9	8	13	5	1	—	—	—	—	—	30	20	50
—	1	—	1	1	1	1	2	—	—	—	—	—	—	2	5	7
—	2	1	2	—	1	—	—	—	—	—	—	—	—	1	5	6
—	—	—	3	—	—	—	—	—	—	—	—	—	—	—	3	3
—	4	—	2	—	9	—	2	—	—	—	—	—	—	—	17	17
—	—	—	3	—	2	1	3	—	—	—	—	—	—	11	9	20
—	—	—	—	1	—	1	—	—	—	—	—	—	—	1	—	1
—	—	—	—	—	—	—	—	—	—	—	—	—	—	1	—	1
—	—	—	—	—	—	—	—	—	—	—	—	—	—	12	9	21
—	—	—	—	—	—	—	—	—	—	—	—	—	—	1	1	2
—	—	—	—	—	—	—	—	—	—	—	—	—	—	1	3	4
107	117	104	95	116	110	61	55	13	14	—	—	—	2	637	736	1373
13	5	10	8	15	6	14	4	1	3	—	—	—	1	104	73	177
18	8	16	11	26	8	13	13	4	3	—	—	—	—	87	55	142
34	13	26	19	41	14	27	17	5	6	—	—	—	1	191	128	319

MALADIES	AU-DESSOUS D'UN MOIS		DE 1 à 6 MOIS		DE 6 MOIS à 1 AN		DE 1 à 3 ANS		DE 4 à 8 ANS		DE 9 à 15 ANS		DE 16 à 25 ANS	
	Sexe masculin	Sexe féminin	Sexe masculin	Sexe féminin	Sexe masculin	Sexe féminin	Sexe masculin	Sexe féminin	Sexe masculin	Sexe féminin	Sexe masculin	Sexe féminin	Sexe masculin	Sexe féminin
	<i>Report</i>	5	4	8	11	10	9	21	13	4	4	4	8	9
Hémorragie cérébrale.....	—	—	—	—	—	—	1	—	1	—	—	1	3	4
Méningite.....	6	8	32	33	40	32	40	51	12	16	4	4	5	5
Méningo-encéphalite.....	—	—	2	2	2	2	2	1	1	—	—	1	—	—
Encéphalite.....	2	1	3	4	9	3	9	10	1	—	3	—	1	3
Compression cérébrale.....	—	—	—	—	—	—	—	—	1	—	—	—	—	—
— médulaire.....	—	—	—	—	—	—	—	—	—	—	—	—	—	—
Apoplexie séreuse.....	—	—	1	2	1	1	4	5	6	2	1	—	2	1
Hydrocéphalie.....	1	—	4	1	4	3	3	1	2	1	—	—	1	—
Myélite.....	—	—	—	—	1	1	—	—	—	—	—	—	—	2
Ramollissement du cerveau.....	—	—	—	—	—	—	—	—	—	—	—	—	—	1
Tumeur du cerveau.....	1	—	—	—	—	—	—	—	—	—	—	—	1	1
Sclérose médulaire.....	—	—	—	—	—	—	—	1	—	—	—	—	—	—
Démence.....	—	—	—	—	—	—	—	—	—	—	—	—	—	—
Manie aiguë.....	—	—	—	—	—	—	—	—	—	—	—	—	—	—
Tétanos.....	—	—	30	28	18	16	19	15	6	8	7	5	7	1
— infantile.....	437	299	—	—	—	—	—	—	—	—	—	—	—	—
Chorée.....	—	—	—	—	—	—	—	—	—	—	—	1	—	—
Epilepsie.....	—	—	1	—	1	—	1	3	3	—	—	2	2	2
Eclampsie infantile.....	25	21	19	18	16	11	5	17	3	2	—	—	—	—
Paralysie.....	—	—	—	—	1	—	—	—	1	1	—	—	—	—
Alcoolisme.....	—	—	—	—	—	—	—	—	—	—	—	—	—	—
TOTAL.....	477	333	100	99	103	78	105	117	41	34	19	22	32	29
2. MALADIES DE L'APPAREIL CIRCULATOIRE														
Péricardite.....	—	—	1	—	—	—	—	—	—	—	—	2	—	—
Endocardite.....	—	—	—	1	—	—	—	—	1	—	—	—	—	—
Endo-péricardite.....	—	—	1	—	—	—	—	—	—	—	1	—	1	—
Anévrisme.....	—	—	1	—	—	—	—	—	1	—	1	1	6	1
— de l'aorte.....	—	—	—	—	—	—	—	—	—	—	1	—	1	—
Athérome.....	—	—	—	—	—	—	—	—	—	—	—	—	—	—
Aortite.....	—	—	—	—	—	—	—	—	—	—	—	—	—	—
Embolie.....	—	—	—	—	—	—	—	—	—	—	—	—	—	—
Phlébite gangréneuse.....	—	1	—	—	—	—	—	—	—	—	—	—	—	3
Hémorragie.....	3	1	—	2	1	—	3	2	2	—	1	2	5	6
— ombilicale.....	1	—	—	—	—	—	—	—	—	—	—	—	—	—
Angine de poitrine.....	1	—	—	—	—	—	—	—	—	—	—	—	—	—
Maladies organiques du cœur...	1	2	3	3	—	1	2	3	2	5	4	4	26	11
TOTAL.....	6	4	6	6	1	1	5	5	6	5	9	9	41	21
3. MALADIES DE L'APPAREIL RESPIRATOIRE														
Laryngite.....	—	—	2	2	2	4	2	4	1	1	1	1	1	1
Bronchite.....	13	6	40	33	17	20	24	32	5	4	—	1	1	—
Broncho-pneumonie.....	1	—	5	—	2	5	12	10	1	2	1	1	2	—
Pneumonie.....	3	6	44	29	28	35	74	79	20	24	18	16	39	35
Pleuro-pneumonie.....	—	—	1	—	—	—	1	2	1	—	—	—	—	1
Pleurésie.....	—	—	—	2	1	2	—	3	—	—	2	1	2	1
Congestion pulmonaire.....	2	1	—	1	—	—	—	—	—	1	—	—	—	—
<i>A reporter</i>	19	13	92	67	50	66	113	130	28	32	22	20	45	38

LA MALADIE ET L'AGE (Suite)

DE 26 à 35 ANS		DE 36 à 45 ANS		DE 46 à 60 ANS		DE 61 à 75 ANS		DE 76 à 90 ANS		DE 91 ANS ET AU-DESSUS		SANS SPÉCIFI- CATION		TOTAL GÉNÉRAL		
Sexe masculin	Sexe féminin	Sexe masculin	Sexe féminin	Sexe masculin	Sexe féminin	Sexe masculin	Sexe féminin	Sexe masculin	Sexe féminin	Sexe masculin	Sexe féminin	Sexe masculin	Sexe féminin	SEXE MASCULIN	SEXE FÉMININ	TOTAL
31	13	26	19	41	14	27	17	5	6	—	—	—	1	191	128	319
5	4	8	1	14	5	10	2	—	4	—	—	—	—	42	16	58
6	2	1	3	5	3	—	—	1	—	—	—	—	—	152	158	310
1	—	—	—	1	—	—	1	—	—	—	—	—	—	9	7	16
1	2	1	—	1	1	1	—	—	—	—	—	—	—	32	25	57
—	—	—	—	—	—	—	—	—	—	—	—	—	—	1	—	1
4	—	—	—	1	—	—	—	—	—	—	—	—	—	2	—	2
7	3	2	—	9	1	5	1	3	—	—	—	—	—	41	16	57
1	—	4	—	—	—	—	—	—	—	—	—	—	—	17	6	23
2	1	—	—	—	—	—	2	1	—	—	—	—	—	4	6	10
3	—	—	1	8	5	3	6	2	1	—	—	—	—	16	15	31
—	—	2	—	1	1	1	1	—	—	—	—	—	—	5	3	8
—	—	—	—	—	—	1	1	—	—	—	—	—	—	1	2	3
—	—	—	—	—	—	—	—	—	—	—	—	—	—	4	1	5
—	—	—	—	—	—	—	—	—	—	—	—	—	—	—	1	1
11	5	8	2	12	3	2	1	—	—	—	—	—	—	120	84	204
—	—	—	—	—	—	—	—	—	—	—	—	—	—	437	299	736
—	—	—	—	—	—	—	—	—	—	—	—	—	—	—	1	1
1	1	—	1	1	1	—	—	—	—	—	—	—	—	10	10	20
2	2	1	—	2	3	2	1	2	1	1	—	—	—	68	69	137
1	—	10	—	10	1	5	—	—	—	1	—	—	—	13	8	21
—	—	—	—	—	—	—	—	—	—	—	—	—	—	28	1	29
73	34	61	28	108	33	56	33	14	12	2	2	2	2	1193	856	2049
—	—	—	—	—	—	—	—	—	—	—	—	—	—	—	—	—
3	—	—	1	2	1	—	—	—	—	—	—	—	—	6	4	10
2	—	1	—	2	1	—	2	—	—	—	—	—	—	6	4	10
—	—	—	—	—	—	—	—	—	—	—	—	—	—	3	—	3
15	5	21	9	28	12	15	7	2	—	—	—	—	—	87	35	122
1	—	—	1	—	—	—	—	—	—	—	—	—	—	4	1	5
—	—	—	—	—	—	1	—	—	—	1	—	—	—	2	—	2
—	—	—	—	—	—	—	—	—	1	—	—	—	—	—	1	1
1	—	1	1	1	2	2	2	—	1	—	—	—	—	7	6	13
1	—	—	—	—	—	—	—	—	—	—	—	—	—	3	4	7
8	10	6	5	7	1	2	2	3	2	—	—	—	—	42	33	75
—	—	—	—	—	—	—	—	—	—	—	—	—	—	1	—	1
1	1	2	2	1	1	2	1	—	—	—	—	—	—	7	5	12
39	16	54	33	93	33	50	28	16	15	1	—	2	1	293	155	448
72	32	85	52	129	51	72	42	21	19	2	—	5	1	461	248	709
—	—	—	—	—	—	—	—	—	—	—	—	—	—	—	—	—
—	1	3	1	—	2	—	—	—	—	—	—	—	—	12	17	29
—	—	1	1	4	4	5	3	3	4	—	—	—	—	113	109	222
—	—	1	—	3	3	2	1	—	—	—	—	—	—	27	22	49
39	26	29	27	40	21	28	32	11	14	3	1	—	—	376	345	721
1	—	1	—	6	1	2	—	1	—	—	—	—	—	14	4	18
4	3	2	—	2	—	—	2	—	—	—	—	—	—	14	14	28
1	1	—	—	2	—	1	1	—	—	—	—	—	—	6	5	11
45	31	37	29	54	34	38	39	15	18	3	2	1	—	562	516	1078

MALADIES	AU-DESSOUS D'UN MOIS		DE 1 à 6 MOIS		DE 6 MOIS à UN AN		DE 1 à 3 ANS		DE 4 à 8 ANS		DE 9 à 15 ANS		DE 16 à 25 ANS	
	Sexe masculin	Sexe féminin	Sexe masculin	Sexe féminin	Sexe masculin	Sexe féminin	Sexe masculin	Sexe féminin	Sexe masculin	Sexe féminin	Sexe masculin	Sexe féminin	Sexe masculin	Sexe féminin
<i>Report</i>	19	13	92	67	50	66	113	130	28	32	22	20	45	38
Asthme.....	—	—	—	—	—	1	1	1	—	—	—	1	—	1
Œdème de la glotte.....	—	—	—	—	—	—	—	—	1	—	—	—	1	—
— pulmonaire.....	—	—	1	—	—	—	—	—	1	1	1	—	1	—
Emphyseme pulmonaire.....	—	—	—	1	—	—	5	1	1	—	—	—	1	—
Pyothorax.....	—	—	—	—	—	—	—	—	—	—	—	—	—	—
TOTAL	19	13	93	68	50	67	120	132	30	33	23	21	48	39
4. MALADIES DE L'APPAREIL DIGESTIF														
Noma.....	—	—	—	—	1	—	—	—	1	—	—	—	—	1
Muguet.....	1	—	—	—	—	—	—	—	—	1	—	—	—	—
Parotidite.....	—	—	—	—	—	—	—	—	—	—	—	—	—	—
Rétrécissement de l'œsophage.....	—	—	—	—	—	1	—	—	—	—	—	—	—	—
Gastrite.....	1	—	2	4	3	3	5	2	—	1	1	1	1	2
Gastro-entérite.....	9	5	57	38	52	34	54	35	6	3	2	2	4	4
Athrepsie.....	7	6	14	10	5	3	3	2	—	—	—	—	—	—
Fièvre gastrique.....	1	—	2	4	1	3	4	2	—	1	1	2	—	—
Ulcère de l'estomac.....	—	2	—	—	—	—	—	—	1	—	1	1	—	—
Indigestion.....	2	1	11	6	9	7	10	8	2	2	1	—	1	—
Entérite.....	10	15	46	38	40	34	35	33	9	2	1	1	4	6
Entero-colite.....	3	2	32	14	22	13	17	21	3	2	1	—	1	—
Dysenterie.....	1	—	6	5	—	5	—	3	—	1	2	4	—	1
Occlusion intestinale.....	—	—	3	1	1	—	2	3	1	—	1	—	2	3
Tiphlite.....	—	—	—	—	—	—	1	—	—	—	—	—	1	—
Tumeur abdominale.....	—	—	—	—	—	—	—	—	—	—	—	—	—	—
— de l'intestin.....	1	—	—	1	1	—	1	—	—	—	—	—	—	—
Colite.....	—	—	1	—	—	—	—	—	—	—	—	—	—	—
Entérorrhagie.....	—	—	—	—	2	—	—	—	—	—	—	—	—	—
Perforation intestinale.....	—	—	—	—	—	—	—	—	—	—	—	—	3	—
Phlegmon de la fosse iliaque.....	—	—	—	—	—	—	—	1	—	—	—	—	—	—
Péritonite.....	1	1	3	1	3	1	5	3	1	1	4	2	4	11
Choléra nostras.....	—	—	—	—	—	—	—	—	—	—	—	—	—	—
— infantile.....	2	—	9	4	4	—	—	2	—	—	—	—	—	—
Colique fécale.....	—	—	—	—	—	—	—	—	—	—	—	—	—	—
Cholérine.....	—	—	—	2	2	2	—	—	—	—	—	—	—	2
Vers intestinaux.....	—	—	1	—	—	—	—	—	—	—	—	—	—	—
Hépatite.....	—	—	—	—	—	—	1	—	—	—	—	—	—	—
Hernie.....	2	—	1	2	2	—	2	1	5	3	—	2	2	1
Ictère.....	3	—	1	—	1	—	—	—	—	—	—	—	—	—
Sclérose du foie.....	1	—	—	—	1	—	—	—	1	—	—	—	1	1
Calculs biliaires.....	—	—	—	—	—	—	—	—	—	—	—	—	—	—
Tumeur du foie.....	—	—	—	—	—	—	—	—	—	—	—	—	—	—
Atrophie du foie.....	—	—	—	—	1	—	—	—	—	—	—	—	—	—
Congestion du foie.....	—	—	—	—	—	—	—	—	—	—	—	—	—	—
TOTAL	45	32	189	130	151	106	140	116	30	17	15	15	24	32
5. MALADIES DE L'APPAREIL GÉNITO-URINAIRE														
Mal de Bright.....	—	—	—	—	1	1	1	3	2	1	5	1	1	3
Calculs vésicaux.....	—	—	—	—	—	—	—	—	—	1	—	—	—	—
<i>A reporter</i>	—	—	—	—	1	1	1	3	2	2	5	1	1	3

LA MALADIE ET L'AGE (Suite)

DE 26 à 35 ANS		DE 36 à 45 ANS		DE 46 à 60 ANS		DE 61 à 75 ANS		DE 76 à 90 ANS		DE 91 ANS ET AU-DESSUS		SANS SPÉCIFICA- TION		TOTAL GÉNÉRAL		
Sexe masculin	Sexe féminin	Sexe masculin	Sexe féminin	Sexe masculin	Sexe féminin	Sexe masculin	Sexe féminin	Sexe masculin	Sexe féminin	Sexe masculin	Sexe féminin	Sexe masculin	Sexe féminin	SEXE MASCULIN	SEXE FÉMININ	TOTAL
45	31	37	29	54	31	38	39	15	18	3	2	1	—	562	516	1078
—	1	2	—	2	3	2	2	—	—	—	—	—	—	7	10	17
—	1	1	—	2	1	—	—	—	—	—	—	—	—	6	1	7
—	1	—	—	1	1	2	1	—	1	—	—	—	—	4	2	6
—	—	—	—	—	—	—	—	1	—	—	—	—	—	9	6	15
—	—	—	—	—	—	—	—	—	—	—	—	—	—	1	—	1
45	34	40	29	59	36	42	42	16	19	3	2	1	—	589	535	1124
—	—	—	—	—	—	—	—	—	—	—	—	—	—	2	1	3
—	—	—	—	—	—	—	—	—	—	—	—	—	—	1	—	1
1	—	2	—	8	1	3	4	1	1	—	—	—	—	15	6	21
—	—	3	1	1	4	1	1	1	—	—	—	—	—	19	19	38
2	2	4	2	2	—	6	2	—	—	2	—	—	—	200	127	327
—	—	—	—	—	1	—	—	1	1	—	—	—	—	29	21	50
—	—	—	—	1	—	1	1	—	—	—	—	—	—	12	14	26
—	—	—	—	—	—	—	—	—	—	—	—	—	—	3	4	7
—	—	—	—	—	—	—	—	—	—	—	—	—	—	37	25	62
2	3	2	1	1	6	4	—	1	3	—	—	—	1	153	142	295
1	1	1	—	1	1	1	3	—	1	—	—	—	—	83	58	141
3	3	5	1	1	2	2	2	2	—	1	—	—	—	19	20	39
—	—	5	2	7	5	2	2	—	—	—	—	—	—	29	19	48
—	—	1	—	1	—	2	1	—	—	—	—	—	—	3	1	4
—	—	—	—	—	—	—	—	—	—	—	—	—	—	4	—	4
1	—	—	—	—	—	—	1	—	—	—	—	—	—	4	1	5
1	—	—	—	—	—	—	—	—	—	—	—	—	—	2	1	3
2	—	—	—	—	—	—	—	—	—	—	—	—	—	2	—	2
—	—	—	—	—	—	—	—	—	—	—	—	—	—	5	—	5
6	14	6	12	9	4	3	4	—	1	1	1	1	—	4	1	2
—	—	—	—	1	—	—	—	—	—	—	—	—	—	47	56	103
—	—	—	—	—	—	—	—	—	—	—	—	—	—	1	—	1
—	2	1	1	2	—	3	3	—	—	—	—	—	—	15	6	21
1	—	1	1	2	—	—	—	1	2	—	—	—	—	6	8	14
1	—	1	1	2	—	1	—	1	—	—	—	—	—	6	6	12
—	—	—	—	—	—	—	—	—	—	—	—	—	—	7	1	8
6	2	9	2	15	4	12	4	2	1	—	—	—	—	1	—	1
1	1	1	1	1	—	—	—	—	—	—	—	—	—	58	22	80
5	1	5	4	8	2	3	3	1	1	—	—	—	—	8	2	10
—	—	—	—	1	—	—	—	—	—	—	—	—	—	26	12	38
—	1	—	—	—	—	—	—	—	—	—	—	—	—	—	1	1
—	—	—	—	—	—	—	—	—	—	—	—	—	—	1	—	1
—	—	—	—	—	—	1	—	—	—	—	—	—	—	2	1	2
35	30	45	28	64	29	46	29	13	10	4	1	1	1	802	576	1378
—	—	—	—	—	—	—	—	—	—	—	—	—	—	—	—	—
3	—	2	3	5	3	2	—	—	—	—	—	—	—	22	15	37
—	—	—	—	—	—	2	—	1	—	—	—	—	—	3	1	4
3	—	2	3	5	3	4	—	1	—	—	—	—	—	25	16	41

MALADIES	AU-DESSOUS D'UN MOIS		DE 1 à 6 MOIS		DE 6 MOIS à UN AN		DE 1 à 3 ANS		DE 4 à 8 ANS		DE 9 à 15 ANS		DE 16 à 25 ANS	
	Sexe masculin	Sexe féminin	Sexe masculin	Sexe féminin	Sexe masculin	Sexe féminin	Sexe masculin	Sexe féminin	Sexe masculin	Sexe féminin	Sexe masculin	Sexe féminin	Sexe masculin	Sexe féminin
	<i>Report</i>	—	—	—	—	1	1	1	3	2	2	5	1	1
Cystite chronique.....	—	—	—	—	—	—	—	—	—	—	—	—	—	—
— purulente.....	—	—	—	—	—	—	—	—	—	—	—	—	—	—
Métrite.....	—	—	—	—	—	—	—	—	—	—	—	—	—	4
Métrorrhagie.....	—	—	—	—	—	—	—	—	—	—	—	—	—	4
Ovarite chronique.....	—	—	—	—	—	—	—	—	—	—	—	—	—	—
Tumeur de l'ovaire.....	—	—	—	—	—	—	—	—	—	—	—	—	—	1
Urémie.....	1	—	—	—	—	—	—	—	—	—	—	—	—	1
TOTAL	1	—	—	—	1	1	1	3	2	2	5	1	3	12
6. MALADIES DE LA PEAU ET DU TISSU CELLULAIRE														
Erysipèle.....	1	—	2	1	—	1	—	—	—	—	—	—	1	—
Gangrène.....	—	—	—	1	1	—	1	—	—	—	1	1	1	1
Phlegmon diffus.....	1	—	1	—	—	—	—	—	—	—	—	—	1	—
Lupus.....	—	—	—	—	—	—	—	—	—	—	—	—	—	—
Impétigo.....	—	—	1	—	—	—	—	—	—	—	—	—	—	—
Éléphantiasis des Gros.....	—	—	—	—	—	—	—	—	—	—	—	—	—	—
Sclérome.....	3	—	—	—	—	—	—	—	—	—	—	—	—	—
Pemphigus.....	—	—	2	1	—	—	1	—	—	—	—	—	—	—
TOTAL	5	—	6	3	1	1	1	1	—	—	1	1	3	1
7. MALADIES DES ORGANES DE LA LOCOMOTION														
Mel de Pott.....	—	—	—	—	—	—	1	—	—	—	—	—	2	—
Fracture.....	—	—	—	—	—	—	—	1	—	1	1	—	2	—
Tumeur blanche.....	—	—	—	—	—	—	—	—	—	—	—	—	1	1
Arthrite suppurée.....	—	—	—	—	—	—	—	—	—	1	—	—	1	—
Carie vertébrale.....	—	—	—	—	—	—	—	—	—	—	—	—	—	—
TOTAL	—	—	—	—	—	—	1	1	—	2	1	—	6	1
8. AFFECTIONS PUERPÉRALES														
Fièvre puerpérale.....	—	—	—	—	—	—	—	—	—	—	—	—	—	6
Méthro-péritonite.....	—	—	—	—	—	—	—	—	—	—	—	—	—	6
Eclampsie puerpérale.....	—	—	—	—	—	—	—	—	—	—	—	1	—	1
Couches (Suites de).....	—	—	—	—	—	—	—	—	—	—	—	1	—	9
TOTAL	—	—	—	—	—	—	—	—	—	—	—	2	—	22
C. MORTS ACCIDENTELLES OU VIOLENTES														
Asphyxie par suspension.....	—	—	—	—	—	—	—	—	—	—	—	—	—	—
— par submersion.....	—	—	—	—	—	—	10	2	9	2	8	2	18	3
— par strangulation.....	—	—	—	—	—	—	—	—	—	—	1	—	—	—
Accidents de chemin de fer.....	—	—	—	—	—	—	—	—	—	—	—	—	2	—
— causés par les chevaux.....	—	—	—	—	—	—	—	—	—	—	5	—	2	—
Contusions..... par les chevaux.....	1	—	—	—	1	—	5	1	1	5	5	1	9	1
Blessures.....	—	—	—	—	—	—	—	1	—	1	4	1	35	3
Foudre (Frappés par la).....	—	—	—	—	—	—	—	—	—	—	1	—	5	—
Insolation.....	—	—	—	—	—	—	—	—	—	—	—	—	—	—
<i>A reporter</i>	1	—	—	—	1	—	15	4	10	3	24	3	71	7

LA MALADIE ET L'AGE (Suite)

DE 26 à 35 ANS		DE 31 à 45 ANS		DE 46 à 60 ANS		DE 61 à 75 ANS		DE 76 à 90 ANS		DE 91 ANS ET AU-DESSUS		SANS SPÉCIFI- CATION		TOTAL GÉNÉRAL		
Sexe masculin	Sexe féminin	Sexe masculin	Sexe féminin	Sexe masculin	Sexe féminin	Sexe masculin	Sexe féminin	Sexe masculin	Sexe féminin	Sexe masculin	Sexe féminin	Sexe masculin	Sexe féminin	SEXE MASCULIN	SEXE FÉMININ	TOTAL
3	—	2	3	5	3	4	—	1	—	—	—	—	—	25	16	41
1	—	1	—	1	1	1	1	—	—	—	—	—	—	4	2	6
—	4	—	—	—	4	—	—	—	—	—	—	—	—	4	1	5
—	—	—	3	—	—	—	—	—	—	—	—	—	—	—	15	15
—	—	—	5	—	—	—	1	—	—	—	—	—	—	—	10	10
—	—	—	—	1	1	—	—	—	—	—	—	—	—	1	1	2
—	—	—	—	—	—	—	—	—	—	—	—	—	—	—	1	1
3	—	4	1	8	—	8	1	1	—	—	—	—	—	26	2	28
7	4	7	12	16	10	15	3	2	—	—	—	—	—	60	48	108
—	—	1	—	1	—	1	1	—	—	—	—	—	—	7	3	10
1	2	1	2	4	3	—	1	—	—	1	—	—	—	11	11	22
—	—	—	—	—	—	—	—	—	—	—	—	—	—	4	—	4
—	—	—	—	—	—	1	—	—	—	—	—	—	—	1	—	1
—	—	—	—	—	—	—	—	—	—	—	—	—	—	1	—	1
—	—	—	—	—	—	—	—	—	—	—	—	—	—	2	—	2
—	—	—	—	—	—	—	—	—	—	—	—	—	—	3	—	3
—	—	—	—	—	—	—	—	—	—	—	—	—	—	2	2	4
1	2	4	2	6	3	2	2	—	—	1	—	—	—	31	16	47
—	—	—	—	—	—	—	—	—	—	—	—	—	—	2	1	3
2	—	—	—	1	—	—	—	—	—	—	—	—	—	7	1	8
—	—	—	—	—	2	—	—	—	—	—	—	—	—	1	3	4
—	—	—	—	—	—	—	—	—	—	—	—	—	—	3	—	3
—	—	—	—	—	—	—	—	—	—	—	—	—	—	2	3	5
—	1	—	1	1	—	—	—	—	—	—	—	—	—	—	—	—
2	1	1	1	3	2	1	—	—	—	—	—	—	—	15	8	23
—	—	—	—	—	—	—	—	—	—	—	—	—	—	—	13	13
—	7	—	—	—	—	—	—	—	—	—	—	—	—	—	24	21
—	7	—	—	—	1	—	—	—	—	—	—	—	—	—	6	6
—	1	—	—	—	—	—	—	—	—	—	—	—	—	—	96	36
—	16	—	10	—	—	—	—	—	—	—	—	—	—	—	—	—
—	31	—	20	—	1	—	—	—	—	—	—	—	—	—	76	76
1	—	1	—	—	—	—	—	—	—	—	—	—	—	2	—	2
14	—	4	—	6	2	2	—	—	—	—	—	—	—	76	15	91
—	4	1	—	—	—	1	—	—	—	—	—	—	—	3	1	4
3	—	6	—	2	—	—	—	—	—	—	—	—	—	—	—	—
3	—	1	—	—	—	—	—	—	—	—	—	—	—	14	—	14
11	1	8	—	1	—	—	—	—	—	—	—	—	—	12	—	12
43	2	43	3	13	4	5	1	—	—	—	—	—	—	47	3	50
7	3	3	1	1	—	—	—	—	—	—	—	—	—	145	16	161
—	1	1	—	—	—	—	—	—	—	—	—	—	—	17	4	21
—	3	1	—	—	—	—	—	—	—	—	—	—	—	2	1	3
82	11	68	5	28	6	9	1	1	—	—	—	—	—	318	40	358

MALADIES	AU-DESSOUS D'UN MOIS		DE 1 à 6 MOIS		DE 6 MOIS à UN AN		DE 1 à 3 ANS		DE 4 à 8 ANS		DE 9 à 15 ANS		DE 16 à 25 ANS	
	Sexe masculin	Sexe féminin	Sexe masculin	Sexe féminin	Sexe masculin	Sexe féminin	Sexe masculin	Sexe féminin	Sexe masculin	Sexe féminin	Sexe masculin	Sexe féminin	Sexe masculin	Sexe féminin
<i>Report...</i>	1	—	—	—	1	—	15	4	10	3	24	2	71	7
Morsure d'animaux venimeux...	—	—	—	—	—	—	4	11	4	—	—	—	—	—
Brûlures.....	—	—	1	—	—	—	—	—	—	—	1	2	2	1
Suicide.....	—	—	—	—	—	—	—	—	—	—	—	—	—	—
Mort subite (?).....	1	—	2	1	1	—	2	1	2	1	2	2	11	2
Empoisonnement.....	—	—	1	—	—	—	3	1	1	—	—	—	1	3
TOTAL.....	2	—	4	1	2	—	24	17	17	8	27	7	87	13
D. ENFANTS MORT-NÉS OU MORTS PEU APRÈS LA NAISSANCE														
En naissant.....	61	40	—	—	—	—	—	—	—	—	—	—	—	—
Débilité congénitale.....	194	151	16	17	6	4	2	1	—	—	—	—	—	—
Mort-nés.....	63	24	—	—	—	—	—	—	—	—	—	—	—	—
Spina-bifida.....	—	2	1	—	—	—	—	—	—	—	—	—	—	—
TOTAL.....	318	217	17	17	6	4	2	1	—	—	—	—	—	—
E. SANS CLASSIFICATION														
Abcès.....	—	2	—	—	—	—	—	—	—	1	—	—	—	—
Accidents de la dentition.....	—	—	—	2	5	4	6	4	—	—	—	—	—	—
Anémie.....	1	1	5	4	—	4	2	1	1	—	—	1	1	—
Ascite.....	—	—	—	—	—	—	—	—	—	—	—	—	1	1
Asphyxie.....	54	29	7	1	1	3	10	5	6	—	2	1	6	3
Consumption.....	14	3	17	27	12	9	18	18	2	4	1	3	—	—
Fièvre.....	11	6	22	21	21	19	47	35	12	10	7	5	13	11
Fistule.....	—	—	—	—	—	—	—	1	—	—	1	—	—	—
Hydropisie.....	—	—	—	—	1	—	1	1	2	—	—	1	—	2
Inanition.....	12	4	8	8	—	2	2	1	1	—	1	—	—	—
Vieillesse.....	—	—	1	—	—	—	—	—	—	—	—	—	—	—
Septicémie.....	—	—	—	—	—	—	—	—	—	—	—	—	—	—
<i>Sans spécification</i>	28	32	39	10	17	10	22	29	15	18	—	7	6	33
TOTAL.....	120	77	99	73	57	51	108	95	39	33	12	18	29	50
INFECTIEUSES, CONTAGIEUSES ET MIASMATIQUES														
Seulement virulentes.....	16	13	65	54	62	59	168	182	143	129	50	90	114	89
Constitutionnelles ou diathésiques.....	8	8	21	17	17	11	26	31	21	11	24	38	41	33
Maladies du système nerveux.....	477	333	100	99	103	78	105	117	41	34	19	22	119	227
— de l'appareil circulatoire.....	6	4	6	6	1	1	5	5	6	5	9	9	41	21
— de l'appareil respiratoire.....	19	13	93	68	50	67	120	132	30	33	23	21	44	39
— de l'appareil digestif.....	45	32	189	130	151	106	140	116	30	17	15	15	24	32
— de l'appareil génito-urinaire.....	1	—	—	—	1	1	1	3	2	2	5	1	3	12
— de la peau et du tissu cellulaire.....	5	—	6	3	1	1	1	1	—	—	1	1	3	1
— des organes de la locomotion.....	—	—	—	—	—	—	1	1	—	2	1	—	6	1
Affections puerpérales.....	—	—	—	—	—	—	—	—	—	—	—	—	—	—
Morts accidentelles ou violentes.....	2	—	4	1	2	—	24	17	17	8	27	7	87	13
Enfants mort-nés ou morts peu après la naissance.....	318	217	17	17	6	4	2	1	—	—	—	—	—	—
<i>Sans classification</i>	120	77	99	73	57	51	108	95	39	33	12	18	29	50
TOTAL GÉNÉRAL.....	1017	697	601	468	452	379	703	704	330	274	186	225	512	530

R É S U

LA MALADIE ET L'AGE (Suite et fin)

DE 26 à 35 ANS		DE 36 à 45 ANS		DE 46 à 60 ANS		DE 61 à 75 ANS		DE 76 à 90 ANS		DE 91 ANS ET AU-DESSUS		SANS SPÉCIFI- CATION		TOTAL GÉNÉRAL		
Sexe masculin	Sexe féminin	Sexe masculin	Sexe féminin	Sexe masculin	Sexe féminin	Sexe masculin	Sexe féminin	Sexe masculin	Sexe féminin	Sexe masculin	Sexe féminin	Sexe masculin	Sexe féminin	SEXES MASCULIN	SEXES FÉMININ	TOTAL
82	11	68	5	28	6	9	1	1	—	—	—	8	—	318	40	358
—	—	—	—	1	—	—	—	—	—	—	—	—	—	1	—	1
1	—	2	—	2	—	—	—	—	—	—	—	—	—	15	18	33
2	—	—	—	—	—	—	—	—	—	—	—	—	—	8	—	8
12	7	21	8	23	11	8	6	—	—	—	1	1	—	86	41	127
—	2	1	—	3	—	—	1	—	1	—	—	—	—	10	7	17
97	20	94	13	57	17	17	8	1	1	—	1	9	—	438	106	544
—	—	—	—	—	—	—	—	—	—	—	—	—	—	61	40	101
—	—	—	—	—	—	—	—	—	—	—	—	—	—	218	173	391
—	—	—	—	—	—	—	—	—	—	—	—	—	—	63	24	87
—	—	—	—	—	—	—	—	—	—	—	—	—	—	1	2	3
—	—	—	—	—	—	—	—	—	—	—	—	—	—	343	239	582
2	—	1	—	—	—	1	—	—	—	—	—	—	—	6	3	9
—	—	—	—	—	—	—	—	—	—	—	—	—	—	11	10	21
1	—	3	5	—	1	1	2	1	—	—	—	—	—	16	19	35
—	—	—	—	—	—	—	—	—	—	—	—	—	—	1	2	3
7	—	6	1	3	—	2	—	—	1	—	—	—	—	104	44	148
—	—	—	—	—	—	—	—	—	—	—	—	—	—	64	64	128
17	8	9	4	8	3	3	4	1	1	—	—	—	1	171	128	299
—	—	—	—	—	—	—	—	—	—	—	—	—	—	1	1	2
—	—	5	2	7	7	12	4	—	3	—	—	—	—	28	20	48
2	1	1	—	—	—	1	—	—	1	—	—	—	—	28	17	45
—	—	—	—	—	—	—	—	—	—	—	—	—	—	3	3	6
—	—	—	—	—	—	—	—	—	—	—	—	—	—	90	118	208
12	8	16	14	45	17	13	—	14	7	—	—	10	—	237	185	422
41	17	42	29	65	31	53	28	67	77	18	34	10	1	760	614	1374
M È																
49	40	17	18	9	14	9	—	—	—	—	1	—	1	702	690	1392
7	2	10	3	10	1	4	1	—	—	—	—	—	—	42	14	56
107	117	104	95	116	110	61	55	13	14	—	—	—	2	637	736	1373
73	34	61	28	108	33	56	33	14	12	2	2	2	2	1193	856	2049
72	32	85	52	129	51	72	42	21	19	2	—	5	1	461	248	709
45	34	40	29	59	36	42	42	16	19	3	2	1	—	589	535	1124
35	30	45	28	64	29	46	29	13	10	4	1	1	1	802	576	1378
7	4	7	12	16	10	15	3	2	—	—	—	—	—	60	48	108
1	2	4	2	6	3	2	2	—	—	—	1	—	—	31	16	47
—	1	1	1	3	2	1	—	—	—	—	—	—	—	15	8	23
—	31	—	20	—	1	—	—	—	—	—	—	—	—	—	76	76
97	20	94	13	57	17	17	8	1	1	—	1	9	—	438	106	544
—	—	—	—	—	—	—	—	—	—	—	—	—	—	343	239	582
41	17	43	28	65	32	53	28	67	77	18	34	10	1	760	614	1374
536	364	511	329	612	339	378	243	147	152	30	41	28	8	6073	4762	10835

MALADIES	JANVIER		FÉVRIER		MARS		AVRIL		MAI		JUIN	
	Sexe masculin	Sexe féminin	Sexe masculin	Sexe féminin	Sexe masculin	Sexe féminin	Sexe masculin	Sexe féminin	Sexe masculin	Sexe féminin	Sexe masculin	Sexe féminin
A. AFFECTIONS GÉNÉRALES												
1. INFECTIEUSES, CONTAGIEUSES ET MIASMATIQUES												
Fièvre typhoïde.....	19	18	22	22	21	32	31	29	21	15	14	14
Variole.....	3	4	1	5	14	5	7	8	12	6	20	8
— hémorragique.....	—	1	1	—	4	2	—	5	6	5	5	4
Rougeole.....	7	7	6	6	4	4	4	3	5	6	1	—
Scarlatine.....	1	1	1	—	1	2	1	2	—	1	—	1
Coqueluche.....	10	23	12	9	9	6	3	2	3	6	1	7
Diphthérie.....	18	13	11	14	10	9	13	7	9	14	4	7
Angine diphthérique.....	2	4	7	5	1	4	4	3	3	5	4	1
Croup.....	3	3	3	3	6	5	4	2	3	6	6	2
Fièvre intermittente.....	—	—	—	—	—	—	—	—	—	—	—	—
TOTAL.....	63	74	64	64	73	69	67	61	62	64	55	44
2. SEULEMENT VIRULENTES												
Infection purulente.....	3	1	—	—	1	1	2	1	1	3	2	1
Charbon.....	—	—	—	—	4	—	1	1	2	—	—	—
Pustule maligne.....	2	2	3	—	2	—	3	—	1	—	1	—
TOTAL.....	5	3	3	—	7	1	6	2	4	3	3	1
3. CONSTITUTIONNELLES OU DIATHÉSIQUES												
Phthisie pulmonaire.....	43	40	39	56	27	38	28	46	30	35	34	32
— du larynx.....	1	—	—	1	3	2	1	2	—	1	1	—
Tabes mésentérique.....	2	3	2	2	1	1	—	1	—	—	—	1
Scrofule.....	1	—	1	—	—	3	1	—	—	1	1	1
Syphilis infantile.....	3	2	3	1	—	1	1	1	—	—	1	1
— des adultes.....	1	—	—	—	—	—	1	—	—	—	—	—
Cancer.....	6	10	8	4	5	9	5	8	4	4	8	2
— de l'estomac.....	3	2	4	2	—	3	3	4	3	2	1	1
— du foie.....	—	2	—	—	—	1	—	—	1	1	—	—
— de l'intestin.....	1	—	—	1	—	—	—	—	—	1	—	1
— de la mamelle.....	—	1	—	—	—	—	—	—	—	—	—	—
— de l'utérus.....	—	1	—	1	—	2	—	1	—	1	—	1
Rhumatisme.....	—	1	2	1	—	1	—	2	2	2	—	2
Goutte.....	—	—	—	—	—	—	—	—	—	—	—	—
Diabète sucré.....	—	—	—	—	—	—	—	—	—	—	—	—
Rachitisme.....	3	1	1	1	3	—	1	—	2	3	1	—
Purpura hémorragica.....	—	—	—	—	—	—	—	—	1	—	—	—
Hémophilie.....	—	—	—	—	—	—	1	—	—	—	—	—
TOTAL.....	64	63	60	70	39	61	42	65	43	51	47	42
B. AFFECTIONS LOCALES AIGÜES OU CHRONIQUES												
1. MALADIES DU SYSTÈME NERVEUX												
Apoplexie cérébrale.....	7	12	12	1	9	6	5	6	5	1	13	6
Congestion cérébrale.....	4	2	8	5	5	4	7	7	6	2	7	5
<i>A reporter.....</i>	11	14	20	6	14	10	12	13	11	3	20	11

LA MALADIE ET LE SEXE

JUILLET		AOÛT		SEPTEMBRE		OCTOBRE		NOVEMBRE		DÉCEMBRE		TOTAL GÉNÉRAL		
Sexe masculin	Sexe féminin	Sexe masculin	Sexe féminin	Sexe masculin	Sexe féminin	Sexe masculin	Sexe féminin	Sexe masculin	Sexe féminin	Sexe masculin	Sexe féminin	SEXE MASCULIN	SEXE FÉMININ	TOTAL
12	10	10	15	5	9	4	8	8	6	8	15	178	193	371
23	19	21	14	6	6	8	2	2	2	2	4	119	83	202
3	3	1	1	4	—	3	1	3	—	1	—	31	22	53
2	2	15	7	10	9	10	9	9	13	9	10	82	76	158
1	1	1	1	—	—	1	—	1	2	1	1	9	12	21
6	5	5	15	14	12	15	18	8	20	10	12	93	135	228
6	3	10	9	3	10	4	5	5	2	3	6	96	99	195
3	3	6	4	2	1	3	1	—	—	4	—	39	31	70
6	6	6	3	3	2	6	—	4	4	4	3	54	39	93
—	—	—	—	1	—	—	—	—	—	—	—	1	—	1
62	52	75	69	45	49	54	41	40	49	42	51	702	690	1392
—	—	—	2	2	1	4	1	2	—	1	—	18	11	29
—	—	—	—	—	—	—	—	—	—	—	—	7	1	8
—	—	1	—	—	—	—	—	1	—	3	—	17	2	19
—	—	1	2	2	1	4	1	3	—	4	—	42	14	56
32	48	39	40	42	51	49	60	32	40	45	56	440	542	982
1	—	1	1	—	—	3	—	—	—	—	1	11	8	19
4	—	—	—	2	—	1	—	1	1	—	—	13	9	22
1	2	2	5	1	—	1	1	2	2	—	—	41	15	26
1	—	—	1	2	—	4	2	1	2	2	1	18	12	30
—	1	—	—	—	1	—	—	1	—	—	1	3	3	6
2	7	4	5	2	4	9	8	9	6	13	8	81	75	156
3	1	1	1	1	1	2	1	5	1	4	1	30	20	50
—	1	1	—	—	—	—	—	—	—	—	—	2	5	7
—	—	—	1	—	1	—	—	—	—	—	—	1	5	6
—	1	—	—	—	—	—	—	—	1	—	—	—	3	3
—	2	—	1	—	3	—	—	—	2	—	2	—	17	17
—	—	—	—	1	—	1	—	1	—	2	—	11	9	20
—	—	—	—	—	—	—	—	—	—	—	—	1	—	1
—	—	1	—	—	—	—	1	—	1	—	—	1	—	1
—	—	—	—	—	—	—	—	—	—	—	—	12	9	21
—	—	—	—	—	—	—	1	—	—	—	—	1	1	2
—	1	—	1	—	—	—	—	—	—	—	1	1	3	4
53	64	50	56	51	62	70	74	52	56	66	72	637	736	1373
9	4	5	12	8	6	10	6	9	4	12	9	104	73	177
6	5	8	5	7	5	7	5	9	2	13	8	87	55	142
15	9	13	17	15	11	17	11	18	6	25	17	191	128	319

MALADIES	JANVIER		FÉVRIER		MARS		AVRIL		MAI		JUN	
	Sexe masculin	Sexe féminin	Sexe masculin	Sexe féminin	Sexe masculin	Sexe féminin	Sexe masculin	Sexe féminin	Sexe masculin	Sexe féminin	Sexe masculin	Sexe féminin
	<i>Report</i>	11	14	20	6	14	10	12	13	11	3	20
Hémorragie. cérébrale.....	2	3	2	—	4	2	2	—	6	—	4	3
Méningite.....	20	23	16	14	8	8	11	9	7	14	15	7
Méningo-encéphalite.....	—	—	—	1	1	1	—	—	—	—	2	—
Encéphalite.....	3	2	3	5	5	4	3	—	2	2	—	2
Compression cérébrale.....	—	—	—	—	—	—	1	—	—	—	—	—
— médulaire.....	—	—	—	—	—	—	—	—	—	—	1	—
Apoplexie séreuse.....	—	—	4	1	2	4	3	1	3	1	3	—
Hydrocéphalie.....	5	—	1	1	—	—	—	1	3	1	—	—
Myélite.....	—	—	—	1	—	1	—	1	1	—	1	—
Ramollissement du cerveau.....	1	3	—	3	—	2	1	2	4	—	—	—
Tumeur du cerveau.....	—	—	—	—	2	—	1	1	—	—	—	—
Sclérose médulaire.....	—	—	—	—	—	1	—	—	—	—	—	—
Démence.....	—	—	—	—	1	1	—	—	—	—	—	—
Manie aiguë.....	—	1	—	—	—	—	—	—	—	—	—	—
Tétanos.....	16	8	14	12	14	10	11	11	9	4	7	—
— infantile.....	38	18	30	17	37	18	39	25	35	24	43	4
Chorée.....	—	—	—	—	—	—	—	—	—	—	—	31
Epilepsie.....	2	3	—	—	1	—	—	1	2	2	—	—
Eclampsie infantile.....	6	8	8	11	7	5	8	3	4	3	3	2
Paralyse.....	1	1	—	—	—	—	—	1	2	—	2	4
Alcoolisme.....	2	—	—	—	5	—	2	—	2	—	3	1
TOTAL.....	107	84	98	72	104	67	94	69	91	54	104	65
2. MALADIES DE L'APPAREIL CIRCULATOIRE												
Péricardite.....	1	—	2	1	2	—	—	—	—	—	—	—
Endocardite.....	1	—	—	—	2	—	—	—	—	—	—	—
Endo-péricardite.....	—	—	1	—	—	—	1	—	—	—	—	—
Anévrysme.....	7	5	9	1	8	2	5	4	5	3	6	8
— de l'aorte.....	—	—	1	—	—	—	—	—	—	—	—	—
Athérome.....	—	—	—	—	1	—	1	—	—	—	—	—
Aortite.....	—	—	—	—	—	—	1	—	—	—	—	—
Embolie.....	1	2	2	1	—	—	—	—	—	1	—	—
Phlébite gangréneuse.....	1	—	—	—	—	1	—	2	1	1	—	—
Hémorragie.....	5	4	7	1	6	3	—	2	4	5	5	5
— ombilicale.....	—	—	—	—	—	—	—	—	—	—	—	—
Angine de poitrine.....	—	—	1	—	1	—	1	—	—	—	—	—
Maladies organiques du cœur.....	26	12	20	12	14	12	17	5	19	14	18	12
TOTAL.....	42	23	43	16	34	18	26	13	29	24	29	25
3. MALADIES DE L'APPAREIL RESPIRATOIRE												
Laryngite.....	1	1	1	2	1	—	—	1	1	1	1	3
Bronchite.....	4	10	2	4	4	4	6	4	10	4	4	3
Broncho-pneumonie.....	1	1	—	—	2	1	—	1	—	2	2	1
Pneumonie.....	24	25	20	17	20	16	15	21	22	19	28	27
Pleuro-pneumonie.....	1	—	—	—	—	—	1	—	3	—	—	—
Pleurésie.....	—	2	1	1	1	1	2	—	2	—	—	1
Congestion pulmonaire.....	—	1	—	1	—	—	1	—	—	1	—	1
Asthme.....	—	—	—	1	—	1	—	—	1	2	—	—
Gdème de la glotte.....	—	—	—	—	—	—	—	—	2	1	1	—
<i>A reporter</i>	31	40	24	26	28	23	25	27	41	32	36	36

MALADIE ET LE SEXE (Suite)

JUILLET		AOUT		SEPTEMBRE		OCTOBRE		NOVEMBRE		DÉCEMBRE		TOTAL GÉNÉRAL		
Sexe masculin	Sexe féminin	Sexe masculin	Sexe féminin	Sexe masculin	Sexe féminin	Sexe masculin	Sexe féminin	Sexe masculin	Sexe féminin	Sexe masculin	Sexe féminin	SEXE MASCULIN	SEXE FÉMININ	TOTAL
15	9	13	17	15	11	17	11	18	6	25	17	191	128	319
5		3	2	4	3	4	3		1	8	2	42	16	58
13	7	10	10	10	13	11	20	11	12	20	21	152	158	310
1				2	1		1	7		2	3	9	7	16
				2	3	1		1	3	6	4	32	25	57
												1		1
												2		2
4	2	3		5	4	4	1	6		4	2	41	16	57
2		4		2				2	2	1	1	17	6	23
		4				1						4	6	10
3	2	3	2		1	2		1		1		16	15	31
				1						1		5	3	8
												1	2	3
												4	1	5
												1	1	1
14	9	10	7	4	3	4	2	8	3	9	11	120	84	204
51	26	45	30	27	24	27	36	36	21	29	32	437	290	736
											1		1	1
1		1		2	2			1				10	10	20
7	5	5	5	4	11	1	4	5	3	10	7	68	69	137
2		4	1	2	1	3		1	1		2	13	8	21
1		3		3	1	4		1		2		28	1	29
121	62	99	74	83	75	78	75	99	54	118	105	1193	856	2049
			1								2	6	4	10
1				2			1		1	1	2	6	4	10
										1		3		3
4	1	4		9	4	10	2	13	4	7	1	87	35	122
	1	1		2								4	1	5
												2		2
						2						3		3
1	1	1	1	1						1		7	6	13
												3	4	7
1	1	5	2	4	2	3	3	2			5	42	33	75
				1								1		1
1				1	2							7	5	12
23	16	30	16	36	11	24	19	34	12	32	14	293	155	448
31	20	42	21	56	19	39	25	50	18	43	25	464	247	711
			2	1			3	3	2	1	2	12	17	29
2			20	19	13	20	16	10	11	11	10	113	109	222
7	10	16	2	3	4	2	4	6	6	7	3	27	22	49
1		3	43	43	41	50	29	38	27	32	38	376	345	721
41	42	43	1			1	1	2	1			14	4	18
3	1	3	1	1		3	3		2	3	1	14	14	28
1						1		2		1		6	5	11
	1	1	2			1		2	2	1	2	7	10	17
		2		1								6	1	7
56	54	69	71	68	58	78	53	63	51	56	56	575	527	1102

MALADIES	JANVIER		FÉVRIER		MARS		AVRIL		MAI		JUIN	
	Sexe masculin	Sexe féminin	Sexe masculin	Sexe féminin	Sexe masculin	Sexe féminin	Sexe masculin	Sexe féminin	Sexe masculin	Sexe féminin	Sexe masculin	Sexe féminin
<i>Report.</i>	31	40	24	26	28	23	25	27	41	32	36	36
Œdème pulmonaire.....	1	—	—	—	—	—	—	—	—	—	1	—
Emphysème pulmonaire.....	—	1	2	1	—	1	1	—	2	—	—	—
Pyothorax.....	—	—	—	—	—	—	—	—	—	—	—	—
TOTAL.....	32	41	26	27	28	24	27	27	43	32	37	36
4. MALADIES DE L'APPAREIL DIGESTIF												
Noma.....	—	—	—	—	—	—	—	—	—	1	1	—
Muguet.....	—	—	—	—	—	—	—	1	—	—	—	—
Parotidite.....	—	—	—	—	—	—	—	—	—	—	—	—
Rétrécissement de l'œsophage.....	—	—	—	—	2	—	1	—	—	—	5	2
Gastrite.....	2	1	—	3	3	3	3	1	2	—	1	1
Gastro-entérite.....	41	23	29	24	20	12	16	10	9	3	3	4
Athrepsie.....	5	4	3	4	3	2	—	1	3	—	—	1
Fièvre gastrique.....	—	2	2	3	4	1	1	—	2	—	1	2
Ulcère de l'estomac.....	1	—	—	—	—	—	—	—	—	—	1	—
Indigestion.....	8	6	4	6	—	4	5	—	3	—	2	2
Entérite.....	36	27	27	23	14	12	10	8	6	6	7	12
Entero-colite.....	23	15	8	5	7	5	7	2	3	2	—	1
Dysenterie.....	1	4	4	2	3	1	1	2	1	4	—	—
Occlusion intestinale.....	4	1	4	4	3	2	2	2	4	—	3	—
Tiphlite.....	—	—	1	1	—	—	—	—	—	—	—	—
Tumeur abdominale — de l'intestin.....	1	—	—	—	—	—	1	—	—	—	1	—
Colite.....	—	—	1	—	—	—	—	1	—	—	—	—
Entérorrhagie.....	—	—	—	—	—	—	—	—	—	—	1	—
Perforation intestinale.....	1	—	1	—	1	—	1	—	1	—	—	—
Phlegmon de la fosse iliaque.....	—	—	1	—	—	—	—	—	—	—	—	1
Péritonite.....	6	4	6	7	8	8	4	4	1	6	3	8
Choléra nostras.....	1	—	—	—	—	—	—	—	—	—	—	—
— infantile.....	6	1	3	—	1	1	1	—	—	—	—	1
Colique fécale.....	1	—	—	—	1	1	—	—	1	—	1	1
Cholérine.....	1	2	—	—	1	—	1	—	—	—	1	—
Vers intestinaux.....	—	—	2	—	—	—	—	—	—	—	1	—
Hépatite.....	1	—	—	—	—	—	—	—	—	—	—	—
Hernie.....	5	2	8	3	6	—	2	2	6	2	5	—
Ictère.....	—	—	1	1	1	—	—	—	—	1	—	—
Sclérose du foie.....	—	1	4	—	1	2	2	1	2	1	1	1
Calculs biliaires.....	—	—	—	—	—	1	—	—	—	—	—	—
Tumeur du foie.....	—	—	—	—	—	—	—	—	—	—	1	—
Atrophie du foie.....	—	—	—	—	—	—	1	—	—	—	—	—
Congestion du foie.....	—	—	—	—	—	—	—	—	1	—	—	—
TOTAL.....	144	93	109	84	80	55	60	36	46	26	39	38
5. MALADIES DE L'APPAREIL GÉNITO-URINAIRE												
Mal de Bright.....	3	2	1	1	—	1	1	—	6	2	2	—
Calculs vésicaux.....	1	—	—	—	—	—	1	—	1	—	—	—
Cystite chronique.....	1	—	—	—	—	—	—	1	—	—	1	—
— purulente.....	—	1	—	—	—	—	—	—	1	—	—	—
<i>A reporter.</i>	5	3	1	1	—	1	2	1	8	2	3	—

MALADIE ET LE SEXE (Suite)

JUILLET		AOÛT		SEPTEMBRE		OCTOBRE		NOVEMBRE		DÉCEMBRE		TOTAL GÉNÉRAL		
Sexe masculin	Sexe féminin	Sexe masculin	Sexe féminin	Sexe masculin	Sexe féminin	Sexe masculin	Sexe féminin	Sexe masculin	Sexe féminin	Sexe masculin	Sexe féminin	SEXE MASCULIN	SEXE FÉMININ	TOTAL
56 1	54 2	69	71	68	58	78	53	63	51	56	56	575	527	1102
—	—	—	2	2	1	2	—	1	—	—	—	4	2	6
—	—	—	—	—	—	—	—	—	—	—	—	9	6	15
—	—	—	—	—	—	—	—	—	—	—	—	1	—	1
57	56	69	73	70	59	80	53	64	51	56	56	589	535	1124
1	—	—	—	—	—	—	—	—	—	—	—	2	1	3
—	—	—	1	—	—	—	—	—	—	—	—	1	—	1
—	—	—	1	—	—	—	—	—	—	—	—	15	1	16
2	—	3	1	—	1	—	—	—	2	2	—	19	19	38
2	1	4	2	7	1	1	2	7	—	4	4	200	127	327
2	2	2	4	2	5	15	3	17	7	39	27	29	21	50
—	2	2	2	2	—	1	3	2	1	8	1	12	14	26
—	2	2	—	—	—	—	1	—	1	—	2	3	4	7
1	—	—	—	—	1	—	—	—	—	—	—	37	25	62
—	1	2	—	1	—	3	—	3	2	6	2	37	25	62
3	—	4	8	6	3	7	5	10	10	21	26	153	142	295
—	2	—	2	1	3	7	2	5	6	16	13	83	58	141
—	2	2	—	—	—	2	2	2	1	3	4	19	20	39
—	—	—	2	3	1	2	1	2	4	1	4	29	19	48
—	—	1	—	—	—	—	—	—	—	1	—	3	1	4
—	—	—	—	1	—	1	—	—	—	1	—	4	—	4
—	—	—	—	—	—	—	—	—	—	—	—	4	1	5
—	—	—	—	—	—	—	—	—	—	1	—	2	1	3
—	—	—	—	—	—	—	—	—	—	—	—	2	—	2
—	—	—	—	—	—	—	—	—	—	—	—	5	—	5
—	—	—	—	—	—	—	—	—	—	—	—	1	—	1
—	—	—	—	—	—	—	—	—	—	—	—	47	56	103
3	2	2	1	3	4	7	5	2	3	2	4	1	—	1
—	—	—	—	—	—	—	—	—	—	—	—	15	6	21
—	—	1	—	—	—	—	—	—	1	3	2	6	8	14
—	—	1	2	—	—	—	—	—	1	1	1	6	6	12
—	—	—	—	—	—	—	—	—	—	—	—	6	6	12
—	—	—	—	2	1	1	—	—	—	1	—	7	1	8
—	—	—	—	—	—	—	—	—	—	—	—	1	—	1
2	2	2	2	5	—	2	2	6	3	9	4	58	22	80
—	—	1	—	1	—	1	—	3	—	—	—	8	2	10
—	—	4	—	2	—	5	3	1	1	3	2	26	12	38
—	—	—	—	—	—	—	—	—	—	—	—	—	1	1
—	—	—	—	—	—	—	—	—	—	—	—	1	—	1
—	—	—	—	—	—	—	—	—	—	—	—	1	1	2
—	—	—	—	—	—	—	—	—	—	—	—	2	—	2
2	20	30	27	34	20	55	35	54	46	123	96	802	576	1378
—	—	—	—	—	—	—	—	—	—	—	—	—	—	—
—	—	—	1	2	1	3	—	1	2	—	4	22	15	37
—	—	—	—	—	1	—	1	—	—	—	—	3	1	4
—	—	3	—	—	—	1	—	—	—	1	—	4	2	6
—	—	—	—	—	—	—	—	—	—	—	—	4	1	5
3	1	3	1	2	2	4	1	1	2	1	4	33	19	52

MALADIES	JANVIER		FÉVRIER		MARS		AVRIL		MAI		JUIN	
	Sexe masculin	Sexe féminin	Sexe masculin	Sexe féminin	Sexe masculin	Sexe féminin	Sexe masculin	Sexe féminin	Sexe masculin	Sexe féminin	Sexe masculin	Sexe féminin
<i>Report</i>	5	3	1	1	—	1	2	1	8	2	3	—
Métrite.....	—	—	—	3	—	3	—	—	—	—	—	—
Métrorrhagie.....	—	—	—	—	—	2	—	—	—	—	—	2
Ovarite chronique.....	—	—	—	—	—	—	—	3	—	—	1	—
Tumeur de l'ovaire.....	—	—	—	—	—	—	—	—	—	—	—	1
Urémie.....	4	—	2	—	2	1	4	—	1	—	—	—
TOTAL	9	3	3	4	2	7	6	4	9	2	4	3
6. MALADIES DE LA PEAU ET DU TISSU CELLULAIRE												
Erysipèle.....	1	—	2	—	1	—	—	—	—	2	—	—
Gangrène.....	—	2	2	—	2	1	1	1	1	—	—	1
Phlegmon diffus.....	—	—	—	—	—	—	1	—	—	—	—	—
Lupus.....	—	—	1	—	—	—	—	—	—	—	—	—
Impétigo.....	1	—	—	—	—	—	—	—	—	—	—	—
Eléphantiasis des Grecs.....	—	—	—	—	—	—	—	—	1	—	—	—
Sclérome.....	—	—	—	—	—	—	—	—	1	—	—	—
Pemphigus.....	—	1	1	—	—	—	1	—	—	—	—	—
TOTAL	2	3	6	—	3	1	3	1	3	2	—	1
7. MALADIES DES ORGANES DE LA LOCOMOTION												
Mal de Pott.....	—	1	—	—	—	—	1	—	—	—	—	—
Fracture.....	3	—	—	—	1	—	—	—	—	1	—	—
Tumeur blanche.....	—	—	—	—	—	—	—	—	1	—	—	1
Arthrite suppurée.....	—	—	—	—	—	—	1	—	—	—	—	—
Carie vertébrale.....	—	—	—	—	—	2	—	—	—	—	—	—
TOTAL	3	1	—	—	1	2	2	—	1	1	—	1
8. AFFECTIONS PUERPÉRALES												
Fièvre puerpérale.....	—	1	—	1	—	—	—	1	—	1	—	2
Métriopéritonite.....	—	—	—	3	—	1	—	1	—	2	—	2
Eclampsie puerpérale.....	—	—	—	—	—	—	—	1	—	1	—	—
Couches (Suites de).....	—	—	—	2	—	2	—	3	—	3	—	6
TOTAL	—	1	—	6	—	3	—	6	—	7	—	10
C. MORTS ACCIDENTELLES OU VIOLENTES												
Asphyxie par suspension.....	—	—	—	—	—	—	1	—	1	—	—	—
— par submersion.....	9	3	7	1	6	5	6	—	1	—	6	1
— par strangulation.....	—	—	—	—	—	—	2	—	—	—	—	—
Accidents de chemin de fer.....	—	—	1	—	2	—	2	—	1	—	2	—
— causés par les chevaux.....	—	—	2	—	2	—	2	—	1	—	—	—
Contusions.....	6	1	8	—	7	—	3	—	6	—	2	—
Blessures.....	16	2	15	4	11	2	12	2	12	—	12	—
Foudre (Frappés par la).....	4	2	1	—	—	—	4	1	—	—	—	—
Insolation.....	2	1	—	—	—	—	—	—	—	—	—	—
Morsure d'animaux venimeux.....	—	—	—	—	—	—	—	—	—	—	—	—
Brûlures.....	4	2	—	1	1	2	—	3	—	—	1	3
<i>A reporter</i>	41	11	34	6	29	9	32	6	22	—	23	4

MALADIE ET LE SEXE (Suite)

JULLET		AOÛT		SEPTEMBRE		OCTOBRE		NOVEMBRE		DÉCEMBRE		TOTAL GÉNÉRAL		
Sexe masculin	Sexe féminin	Sexe masculin	Sexe féminin	Sexe masculin	Sexe féminin	Sexe masculin	Sexe féminin	Sexe masculin	Sexe féminin	Sexe masculin	Sexe féminin	SEXE MASCULIN	SEXE FÉMININ	TOTAL
3	1	3	1	2	2	4	1	1	2	1	4	33	19	52
—	—	—	1	—	2	—	4	—	—	—	2	—	15	15
—	1	—	—	—	2	—	—	—	—	—	—	—	40	40
—	—	—	—	—	—	—	—	—	—	—	1	1	1	2
—	—	—	—	—	—	—	—	—	—	—	—	—	1	1
4	—	2	—	2	—	3	—	2	1	—	—	26	2	28
7	2	5	2	4	6	7	5	3	3	1	7	60	48	108
—	—	—	—	—	—	—	—	—	—	—	—	—	—	—
1	1	1	—	1	—	—	—	—	—	1	—	7	3	10
—	1	1	—	—	3	1	1	1	—	1	1	11	11	22
—	—	—	—	1	—	—	—	—	—	1	—	4	—	4
—	—	—	—	—	—	—	—	—	—	—	—	1	—	1
—	—	—	—	—	—	—	—	—	—	—	—	1	—	1
1	—	1	—	—	—	—	—	—	—	—	—	2	—	2
—	1	—	—	—	—	—	—	—	—	—	—	3	—	3
—	—	—	—	—	—	—	—	—	—	—	—	2	2	4
2	3	4	—	2	3	1	1	2	—	3	1	31	16	47
—	—	—	—	—	—	—	—	—	—	—	—	—	—	—
—	—	—	—	1	—	1	—	—	—	1	—	2	1	3
—	—	—	1	—	—	1	—	—	—	—	—	7	1	8
—	—	—	—	—	—	—	—	—	—	—	—	1	3	4
1	—	—	—	—	—	2	—	—	1	—	—	3	—	3
—	—	—	—	—	—	1	—	—	—	—	1	2	3	5
1	—	—	1	1	—	5	—	—	1	1	1	15	8	23
—	—	—	—	—	—	—	—	—	—	—	—	—	—	—
—	2	—	2	—	1	—	1	—	—	—	1	—	13	13
—	5	—	1	—	—	—	3	—	2	—	1	—	21	21
—	—	—	—	—	—	—	1	—	1	—	2	—	6	6
—	4	—	2	—	5	—	4	—	2	—	3	—	36	36
—	11	—	5	—	6	—	9	—	5	—	7	—	76	76
—	—	—	—	—	—	—	—	—	—	—	—	—	—	—
—	—	—	—	—	—	—	—	—	—	—	—	—	—	—
1	1	3	1	10	—	10	2	8	—	9	1	2	—	2
—	—	—	—	—	—	1	—	—	—	—	—	76	15	91
—	—	—	—	—	—	—	—	—	—	—	—	3	1	4
2	—	—	—	1	—	1	—	1	—	1	—	14	—	14
2	—	1	—	—	—	—	—	—	—	—	—	12	—	12
3	—	3	1	2	—	1	—	1	—	5	1	47	3	50
13	—	11	1	10	2	13	—	10	2	10	1	145	16	161
—	—	3	—	4	—	—	—	—	—	1	1	17	4	21
—	—	—	—	—	—	—	—	—	—	—	—	2	1	3
—	—	—	—	—	—	—	—	1	—	—	—	1	—	1
—	4	1	1	2	1	—	—	2	—	4	1	15	18	33
21	5	22	4	29	3	26	2	23	2	32	6	334	58	392

MALADIES	JANVIER		FÉVRIER		MARS		AVRIL		MAI		JUIN	
	Sexe masculin	Sexe féminin	Sexe masculin	Sexe féminin	Sexe masculin	Sexe féminin	Sexe masculin	Sexe féminin	Sexe masculin	Sexe féminin	Sexe masculin	Sexe féminin
<i>Report</i>	41	11	34	6	29	9	32	6	22	—	23	4
Suicide	1	—	—	—	—	—	4	—	—	—	—	—
Mort subite (?).....	8	5	4	5	8	2	10	2	9	4	9	5
Empoisonnement.....	2	1	1	1	—	1	3	—	—	—	—	—
TOTAL	52	17	39	12	37	12	49	8	31	4	32	9
D. ENFANTS MORT-NÉS OU MORTS PEU APRÈS LA NAISSANCE												
En naissant	3	4	6	4	6	2	4	3	6	4	3	4
Débilité congénitale.....	25	21	18	11	20	18	18	16	19	11	17	11
Mort-nés.....	2	2	9	1	7	3	6	1	6	3	6	2
Spina-bifida.....	—	—	—	—	—	—	—	—	—	—	—	—
TOTAL	30	27	33	16	33	23	28	20	31	18	26	17
E. SANS CLASSIFICATION												
Abcès.....	—	1	—	—	—	—	1	—	—	—	1	—
Accidents de la dentition	2	—	4	2	1	—	—	2	—	—	—	—
Anémie.....	2	1	—	4	1	—	1	—	—	2	1	2
Ascite.....	—	—	—	—	—	—	—	—	1	—	—	—
Asphyxie.....	8	1	8	1	8	5	11	3	7	6	6	3
Consommation.....	8	6	2	4	6	6	3	8	4	9	8	5
Fièvre.....	21	18	23	17	18	15	14	9	16	11	13	9
Fistule.....	—	—	1	—	—	—	—	1	—	—	—	—
Hydropisie.....	3	2	4	3	2	1	4	2	3	1	1	—
Inanition.....	3	2	2	2	3	4	3	1	2	—	3	—
Vieillesse.....	—	2	—	—	—	—	1	—	—	—	—	—
Septicémie.....	4	10	8	8	5	10	3	4	7	7	7	16
Sans spécification.....	19	14	23	11	26	15	13	18	11	17	18	12
TOTAL	70	57	75	52	70	58	54	48	51	53	58	47
R É S U												
Infectieuses, contagieuses et miasmiques.....	63	74	64	64	73	69	67	61	62	64	55	44
Seulement virulentes.....	5	3	3	—	7	1	6	2	4	3	3	1
Constitutionnelles ou diathésiques.....	64	63	60	70	39	61	42	65	43	51	47	42
Maladies du système nerveux.....	107	84	98	72	101	67	94	69	91	54	104	65
— de l'appareil circulatoire.....	42	23	43	16	34	18	26	13	29	24	29	25
— de l'appareil respiratoire.....	32	41	26	27	28	24	27	27	43	32	37	36
— de l'appareil digestif.....	144	93	109	84	80	55	60	36	46	26	39	38
— de l'appareil génito-urinaire.....	9	3	3	4	2	7	6	4	9	2	4	3
— de la peau et du tissu cellulaire.....	2	3	6	—	3	1	3	1	3	2	—	1
— des organes de la locomotion.....	3	1	—	—	1	2	2	—	1	1	—	1
Affections puerpérales.....	—	1	—	6	—	3	—	6	—	7	—	10
Morts accidentelles ou violentes.....	52	17	39	12	37	12	49	8	31	4	32	9
Enfants mort-nés ou morts peu après la naissance.....	30	27	33	16	33	23	28	20	31	18	26	17
Sans classification.....	70	57	75	52	70	58	54	48	51	53	58	47
TOTAL GÉNÉRAL	623	490	559	423	508	401	464	360	444	341	434	339

MALADIE ET LE SEXE (Suite et fin)

JUILLET		AOÛT		SEPTEMBRE		OCTOBRE		NOVEMBRE		DÉCEMBRE		TOTAL GÉNÉRAL		
Sexe masculin	Sexe féminin	Sexe masculin	Sexe féminin	Sexe masculin	Sexe féminin	Sexe masculin	Sexe féminin	Sexe masculin	Sexe féminin	Sexe masculin	Sexe féminin	SEXE MASCULIN	SEXE FÉMININ	TOTAL
21	5	22	4	29	3	26	2	23	2	32	6	334	58	392
—	—	4	—	1	—	—	—	—	—	1	—	8	—	8
—	—	8	5	3	2	6	3	3	2	14	2	86	41	127
—	—	2	1	—	1	—	—	1	2	1	—	10	7	17
25	9	33	10	33	6	32	5	27	6	48	8	438	106	544
5	4	7	2	6	3	4	3	5	4	6	3	61	40	101
20	17	21	15	17	20	15	8	13	7	15	18	218	173	391
4	3	—	2	5	4	6	1	6	1	6	1	63	24	87
—	1	1	1	—	—	—	—	—	—	—	—	1	2	3
29	25	29	20	28	27	25	12	24	12	27	22	343	239	582
—	—	—	1	1	—	1	—	—	1	2	—	6	3	9
1	2	—	—	1	—	1	—	—	2	1	—	11	10	21
2	2	—	3	4	2	4	—	—	—	—	3	16	19	35
—	—	—	1	—	—	—	—	—	1	—	—	1	2	3
13	8	9	2	8	4	11	8	5	2	8	1	102	44	146
5	9	6	2	9	3	6	4	2	4	5	4	64	64	128
10	4	8	7	12	7	15	7	9	8	12	16	171	128	299
—	—	—	—	—	—	—	—	—	—	—	—	1	1	2
3	1	2	1	1	2	3	3	—	3	2	1	28	20	48
—	—	3	1	1	—	1	3	3	3	3	1	28	17	45
—	—	—	1	—	—	—	—	—	—	2	—	3	3	6
14	9	12	12	4	12	8	10	5	7	13	13	90	118	208
23	19	14	12	26	14	18	19	23	13	25	24	239	185	424
72	54	55	43	67	44	68	54	47	44	73	60	760	614	1374
M É														
62	52	75	69	45	49	54	44	40	49	42	51	702	690	1392
—	—	1	2	2	1	4	1	3	—	4	—	42	14	56
53	64	50	56	51	62	70	74	52	56	66	72	637	736	1373
121	62	99	74	83	75	78	75	99	54	118	105	1193	856	2049
31	20	42	21	56	19	37	25	50	18	43	25	461	248	709
57	56	69	73	70	59	80	53	64	51	56	56	589	535	1124
28	20	30	27	34	20	55	35	54	46	123	96	802	576	1378
7	2	5	2	4	6	7	5	3	3	1	7	60	48	108
2	3	4	—	2	3	1	1	2	—	3	1	31	16	47
1	—	—	1	1	—	5	—	—	1	1	1	15	8	23
—	11	—	5	—	6	—	9	—	5	—	7	—	76	76
25	9	33	10	33	6	32	5	27	6	48	8	438	106	544
29	25	29	20	28	27	25	12	24	12	27	22	343	239	582
72	54	55	43	67	44	68	54	47	44	73	60	760	614	1374
488	378	492	403	476	377	516	393	465	345	605	511	6073	4762	10835

MORTALITÉ SELON LA NATIONALITÉ, LE SEXE ET L'ÉTAT CIVIL

NATIONALITÉ	CÉLIBATAIRES		MARIÉS		VEUFS		SANS SPÉCIFICATION		TOTAL		TOTAL GÉNÉRAL
	SEXE MASCULIN	SEXE FÉMININ	SEXE MASCULIN	SEXE FÉMININ	SEXE MASCULIN	SEXE FÉMININ	SEXE MASCULIN	SEXE FÉMININ	SEXE MASCULIN	SEXE FÉMININ	
Africains	—	—	1	—	—	2	—	—	1	2	3
Anglo-Américains.....	2	—	—	—	1	—	—	—	3	—	3
Mexicains.....	1	—	—	—	—	—	—	—	1	—	1
Argentins.....	4201	3057	617	902	202	449	17	7	5037	4415	9452
Boliviens.....	—	—	1	—	—	—	—	—	1	—	1
Brésiliens.....	5	—	—	—	—	—	—	—	5	—	5
Chiliens.....	5	2	1	—	2	—	—	—	8	2	10
Uruguayens.....	13	3	6	6	2	3	3	—	24	12	36
Paraguayens.....	6	2	4	3	1	—	—	—	11	5	16
Péruviens.....	1	1	—	—	—	—	—	—	1	1	2
Allemands.....	7	—	2	1	1	—	—	—	10	1	11
Autrichiens.....	2	—	2	—	—	—	—	—	4	—	4
Belges.....	1	1	—	1	—	—	—	—	1	2	3
Espagnols.....	117	10	114	56	25	14	2	1	258	81	339
Français.....	76	10	80	42	18	17	5	—	179	69	248
Anglais.....	42	4	32	15	14	5	4	—	92	24	116
Italiens.....	165	37	208	86	22	20	10	1	405	144	549
Portugais.....	4	—	2	—	1	—	—	—	7	—	7
Suisses.....	3	1	2	2	4	1	—	—	9	4	13
Danois.....	1	—	—	—	—	—	—	—	1	—	1
Norvégiens.....	1	—	—	—	—	—	—	—	1	—	1
Grecs.....	1	—	—	—	—	—	—	—	1	—	1
Sans spécification.....	—	—	—	—	—	—	13	—	13	—	13
TOTAL.....	4654	3128	1072	1114	293	511	54	9	6073	4762	10835


MORTALITÉ PAR MALADIES INFECTIEUSES ET CONTAGIEUSES
DANS LA PÉRIODE QUINQUENNALE DE 1880-84

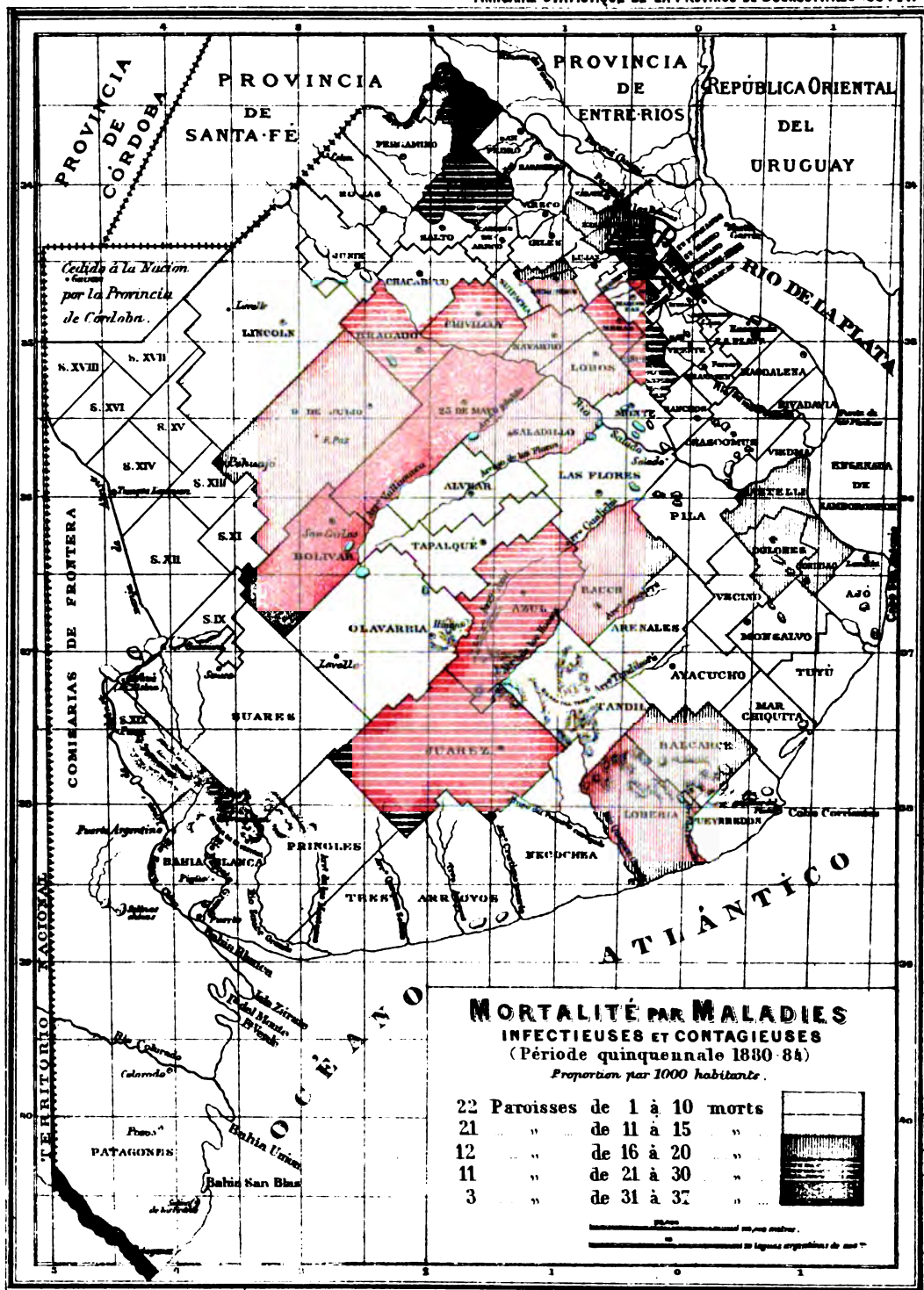
PAROISSES	VARIOLE	DIPHTÉRIE (GROUPE ET ANGINE DIPHTÉRIQUE)	FIÈVRE TYPHOÏDE	ROUGEOLE	SCARLATINE	COQUELUCHE	TOTAL
RÉGION DU NORD							
1 LA PLATA (Capitale) (1).....	4	7	12	6	—	3	29
2 MAGDALENA et RIVADAVIA.....	28	18	35	10	—	11	102
3 ENSENADA.....	6	27	3	4	—	14	54
4 CHASCOMÚS et VIEDMA.....	55	57	20	4	—	15	151
5 — (Congrégation dissidente)	—	2	—	—	1	—	3
6 QUILMES.....	48	23	7	3	4	4	89
7 BRANDZEN (2).....	7	6	4	1	—	—	18
8 RANCHOS.....	8	23	12	3	—	17	63
9 BARRACAS AL SUD.....	86	96	67	19	—	4	272
10 BROWN.....	6	14	5	—	1	—	27
11 LOMAS DE ZAMORA.....	16	12	13	1	—	2	44
12 SAN VICENTE.....	17	14	14	5	—	6	56
13 BELGRANO.....	24	46	33	3	2	2	110
14 SAN JOSÉ DE FLORES.....	82	32	39	4	—	13	170
15 SAN CARLOS (Almagro).....	6	8	8	3	—	—	25
16 SAN ISIDRO.....	29	14	21	1	4	11	80
17 MATANZAS (San Justo).....	5	28	13	2	1	1	50
18 SAN FERNANDO.....	3	20	8	5	—	6	42
19 LAS CONCHAS.....	59	61	13	12	—	6	151
20 MORON.....	19	29	7	3	1	4	63
21 MERLO.....	7	23	24	12	3	7	76
22 CAÑUELAS.....	37	2	8	6	—	—	53
23 MORENO.....	89	18	12	5	—	6	130
24 MONTE.....	26	1	35	1	1	12	76
25 MÁRCOS PAZ.....	22	25	8	4	5	3	67
26 PILAR.....	15	6	7	—	—	1	29
27 RODRIGUEZ (3).....	74	16	41	6	5	9	151
28 LAS HERAS.....	2	1	1	1	—	—	5
29 ZÁRATE.....	75	15	15	2	—	6	113
30 LOBOS.....	34	12	16	4	—	4	70
31 SAN MARTÍN.....	20	43	72	13	3	30	181
32 EXALTACION DE LA CRUZ.....	78	6	23	1	—	2	110
33 LUJÁN.....	22	36	28	4	1	29	120
34 NAVARRO.....	71	35	33	4	1	7	151
35 MERCEDES.....	93	73	56	15	11	36	284
36 SAN ANDRÉS DE GILES.....	53	4	11	5	—	3	76
37 SAN ANTONIO DE ARECO.....	28	21	6	6	—	2	63
38 BARADERO.....	90	7	8	3	—	5	113
39 SAN PEDRO.....	8	34	21	6	1	10	80
40 SUIPACHA (4).....	—	1	5	2	—	1	9
41 CÁRMEN DE ARECO.....	31	13	20	6	5	14	89
42 CHIVILCOY.....	291	59	44	66	12	22	494
43 ARRECIFES.....	121	28	17	17	4	12	199
44 RAMALLO.....	—	38	2	41	18	9	108
45 SAN NICOLÁS.....	36	42	38	33	25	7	181
46 SALTO.....	36	35	16	6	30	17	140
47 CHACABUCO.....	13	29	12	21	3	20	98
48 PERGAMINO.....	8	194	18	15	33	12	280
49 ROJAS.....	3	13	14	11	6	15	62
50 JUNIN et LINCOLN.....	5	58	35	8	25	2	133
TOTAL.....	1893	1425	980	413	206	423	5340

(1) Figure seulement en 1884 — (2) Figure depuis 1882 — (3) Figure depuis 1881 — (4) Figure depuis 1883.

**MORTALITÉ PAR MALADIES INFECTIEUSES ET CONTAGIEUSES
DANS LA PÉRIODE QUINQUENNALE DE 1880-84 (Suite et fin)**

PAROISSES	VARIOLE	DIPHTÉRIE (GROUPE ET ANGINE DIPHTÉRIQUE)	FIÈVRE TYPHOÏDE	ROUGEOLE	SCARLATINE	COQUELUCHE	TOTAL
RÉGION CENTRALE							
51 AJÓ et TUYÚ.....	34	19	16	4	4	—	77
52 MAIPÚ et VECINO.....	23	8	7	7	—	4	49
53 DOLORES, TORDILLO et CASTELLI....	103	25	59	25	2	59	273
54 BALCARCE et LOBERIA.....	117	2	11	15	6	10	161
55 AYACUCHO, ARENALES et MARCHIQUITA	49	19	12	13	2	22	117
56 LAS FLORES et PILA.....	13	27	21	2	—	19	85
57 RAUCH.....	84	4	25	7	—	5	125
58 SALADILLO.....	34	58	33	14	12	20	171
59 AZUL.....	248	28	54	3	29	39	401
50 TAPALQUÉ.....	47	3	4	—	—	3	57
6 ALVEAR.....	1	44	6	3	5	—	59
62 VEINTICINCO DE MAYO et BOLIVAR.	251	163	37	38	35	34	558
63 BRAGADO.....	66	85	13	71	6	34	275
64 NUEVE DE JULIO.....	54	10	23	25	13	27	152
TOTAL.....	1124	495	324	227	114	276	2560
RÉGION DU SUD							
65 PUEYRREDON.....	15	5	9	—	1	7	37
66 TANDIL.....	40	8	15	4	3	3	73
67 NECOCHEA.....	—	—	—	—	—	10	10
68 JUAREZ.....	155	39	23	11	—	18	246
69 OLAVARRIA.....	12	—	—	—	—	—	12
70 BABIA BLANCA et TRES ARROYOS....	21	2	33	2	—	14	72
TOTAL.....	243	54	80	17	4	52	450
RÉGION PATAGONIENNE							
71 PATAGONES.....	—	28	32	3	—	9	72
R É S U M É							
RÉGION DU NORD.....	1893	1425	980	413	206	423	5340
RÉGION CENTRALE.....	1124	495	324	227	114	276	2560
RÉGION DU SUD.....	243	54	80	17	4	52	450
RÉGION PATAGONIENNE.....	—	28	32	3	—	9	72
TOTAL GÉNÉRAL.....	3260	2002	1416	660	324	760	8422





**CHIFFRES RELATIFS DE LA MORTALITÉ PAR MALADIES INFECTIEUSES
ET CONTAGIEUSES DANS LA PÉRIODE QUINQUENNALE DE 1880-84**

PAROISSES	POPULATION SELON LE RECENSEMENT DE 1881			PAROISSES	POPULATION SELON LE RECENSEMENT DE 1881		
	TOTAL DES MALADIES INFECTIEUSES ET CONTAGIEUSES	PROPORTION PAR 1000 HABITANTS			TOTAL DES MALADIES INFECTIEUSES ET CONTAGIEUSES	PROPORTION PAR 1000 HABITANTS	
RÉGION DU NORD				RÉGION CENTRALE			
1 LA PLATA (Capitale) (1)...	—	29	—	50 AJÓ et TUYÚ.....	8290	77	9.28
2 MAGDALENA et RIVADAVIA..	10176	102	10.02	51 MAIPÚ et VECINO.....	8313	49	5.89
3 ENSENADA.....	6962	54	7.75	52 DOLONES, TONDILLO et CASTELLI..	14534	273	18.77
4 CHASCOMÚS et VIEDMA.....	11182	154	13.75	53 BALCARCE et LOBERIA.....	9672	161	16.64
5 QUILMES.....	8431	89	10.55	54 AYACUCHO, ARENALERA, MAR CHIQ.....	14633	117	7.99
6 BRANDZEN (2).....	4281	—	—	55 LAS FLORES et PILA.....	14965	85	5.67
7 RANCHOS.....	6047	63	10.41	56 RAUCH.....	7284	125	17.16
8 BARRACAS AL SUD.....	8244	272	32.99	57 SALADILLO.....	9635	171	17.74
9 BROWN.....	2772	27	9.74	58 AZUL.....	16090	401	24.92
10 LOMAS DE ZAMORA.....	4299	44	10.23	59 TAPALQUÉ.....	4692	57	12.36
11 SAN VICENTE.....	6358	56	8.80	60 ALVEAR.....	4696	59	12.56
12 BELGRANO.....	6054	110	18.16	61 VEINTICINCO DE MAYO et BOLIVAR	14766	558	37.78
13 SAN JOSÉ DE FLORES.....	—	—	—	62 BRAGADO.....	11232	275	24.48
14 SAN CARLOS (Almagro).....	12211	195	15.96	63 NUEVE DE JULIO.....	7832	152	19.40
15 SAN ISIDRO.....	4826	80	16.57				
16 SAN MARTIN.....	3423	50	14.60	TOTAL.....	146551	2560	16.47
17 MATANZAS (San Justo).....	3771	42	11.13				
18 SAN FERNANDO.....	5513	151	27.38	RÉGION DU SUD			
19 LAS CONCHAS.....	4715	63	13.36	64 PUEYRREDON.....	4030	37	9.18
20 MORON.....	5499	76	13.82	65 TANDIL.....	42123	83	6.84
21 MERLO.....	2827	53	18.39	66 NECOCHEA.....	11155	246	22.06
22 CAÑUELAS.....	6085	130	21.36	67 JUAREZ.....	7375	12	1.62
23 MORENO.....	3421	76	22.21	68 OLAVARRIA.....	—	—	—
24 MONTE.....	5212	67	12.85	69 BAHIA BLANCA, PRINIOLES, SUAREZ et TRES ARROYOS	9796	72	2.49
25 MARCOS PAZ.....	3869	29	7.49				
26 PILAR.....	7169	151	21.60	TOTAL.....	44479	450	12.43
27 RODRÍGUEZ (3).....	2549	—	—				
28 LAS HERAS.....	3676	113	30.73	RÉGION PATAGONIENNE			
29 ZÁRATE.....	5309	70	13.18	70 PATAGONES.....	2151	72	33.47
30 LOBOS.....	10835	181	16.70				
31 EXALTACION DE LA CRUZ...	6299	110	17.46				
32 LÜJAN.....	7581	120	15.82				
33 NAVARRO.....	8062	151	18.72				
34 MERCEDES.....	13630	284	20.83				
35 SAN ANDRÉS DE GILES.....	5539	76	13.72				
36 SAN ANTONIO DE ARECO.....	4326	63	14.56				
37 BARADERO.....	7588	113	14.89				
38 SAN PEDRO.....	7573	80	10.56				
39 SUIPACHA (4).....	3316	9	2.71				
40 CARMEN DE ARECO.....	5783	89	15.38				
41 CHIVILCOY.....	17421	494	28.35				
42 ARRECIFES.....	6576	199	30.26				
43 RAMALLO.....	4397	108	24.56				
44 SAN NICOLÁS.....	15165	181	11.93				
45 SALTO.....	6715	140	20.84				
46 CHACABUCO.....	9760	98	10.04				
47 PERGAMINO.....	19933	280	14.04				
48 ROJAS.....	6303	62	9.83				
49 JUNIN et LINCOLN.....	8499	133	15.64				
TOTAL.....	330182	5340	15.99	TOTAL GÉNÉRAL..	526581	8422	19.59

(1) Figure seulement en 1884 — (2) Figure depuis 1882 — (3) Figure depuis 1881 — (4) Figure depuis 1883.

**MORTALITÉ PAR MALADIES INFECTIEUSES ET CONTAGIEUSES
PENDANT L'ANNÉE 1880**

PAROISSES	VARIOLE	DIPHTÉRIE (GROUPE ET ANGINE DIPHTÉRIQUE)	FIÈVRE TYPHOÏDE	ROUGEOLE	SCARLATINE	COQUELUCHE	TOTAL
RÉGION DU NORD							
1 MAGDALENA et RIVADAVIA.....	2	5	5	10	—	—	22
2 ENSENADA.....	6	15	—	2	—	4	27
3 CHASCOMÚS et VIEDMA.....	9	6	—	2	—	1	18
4 — (Congrégation dissidente)	—	1	—	—	1	—	2
5 QUILMES.....	3	3	—	1	—	—	7
6 RANCHOS.....	—	3	2	3	—	13	21
7 BARRACAS AL SUD.....	51	53	5	—	—	2	111
8 BROWN.....	4	1	1	—	—	—	6
9 LOMAS DE ZAMORA.....	4	—	1	—	—	—	5
10 SAN VICENTE.....	1	1	—	—	—	1	3
11 BELORANO.....	8	12	3	—	—	—	23
12 SAN JOSÉ DE FLORES.....	34	15	10	1	—	3	63
13 SAN CARLOS (Almagro).....	—	—	—	—	—	—	—
14 SAN ISIDRO.....	12	3	4	—	—	—	19
15 MATANZAS (San Justo).....	2	13	1	—	—	5	21
16 SAN FERNANDO.....	1	29	—	—	—	—	30
17 LAS CONCHAS.....	3	12	3	1	1	1	21
18 MORON.....	1	1	1	—	1	1	5
19 MERLO.....	9	2	4	5	—	—	20
20 CAÑUELAS.....	—	4	—	—	—	3	7
21 MORENO.....	—	1	9	1	—	5	16
22 MONTE.....	—	—	—	—	—	—	2
23 MARCOS PAZ.....	1	3	—	—	—	—	4
24 PILAR.....	4	2	2	1	—	2	11
25 LAS HERAS.....	13	3	2	—	—	1	19
26 ZARATE.....	4	—	4	1	—	—	9
27 LOBOS.....	5	14	6	6	—	4	35
28 EXALTACION DE LA CRUZ.....	1	2	4	—	—	—	7
29 LUJAN.....	17	3	10	—	—	15	45
30 NAVARRO.....	54	26	7	3	1	1	92
31 SAN MARTIN.....	—	—	6	—	—	1	7
32 MERCEDES.....	32	36	4	4	11	4	94
33 SAN ANDRÉS DE GILES.....	8	—	7	—	—	1	16
34 SAN ANTONIO DE ARECO.....	16	6	—	2	—	—	24
35 BABADERO.....	—	4	—	2	—	2	8
36 SAN PEDRO.....	—	9	—	4	—	1	14
37 SUIPACHA.....	—	—	—	—	—	—	—
38 CARMEN DE ARECO.....	29	7	6	1	5	—	48
39 CHIVILCOY.....	36	33	12	16	10	—	107
40 ARRECIFES.....	—	19	—	10	1	12	42
41 RAMALLO.....	—	—	—	—	—	—	—
42 SAN NICOLÁS.....	—	3	6	7	2	1	19
43 SALTO.....	—	14	2	—	30	7	53
44 CHACABUCO.....	—	19	—	10	1	—	30
45 PERGAMINO.....	2	39	1	1	—	2	45
46 ROJAS.....	—	3	2	1	—	1	7
47 JUNIN et LINCOLN.....	5	26	—	2	23	—	56
TOTAL.....	377	453	130	97	87	94	1238

**MORTALITÉ PAR MALADIES INFECTIEUSES ET CONTAGIEUSES
PENDANT L'ANNÉE 1880 (Suite et fin)**

PAROISSES	VARIOLE	DIPHTÉRIE (CROUP ET ANGINE DIPHTÉRIQUE)	FIÈVRE TYPHOÏDE	ROUGEOLE	SCARLATINE	COQUELUCHE	TOTAL
RÉGION CENTRALE							
48 AJO et TUYÚ.....	32	18	—	4	4	—	58
49 MAIPÚ et VECINO.....	13	3	—	1	—	—	17
50 DOLORES, TORDILLO et CASTELLI....	11	6	3	12	2	6	40
51 BALCARCE.....	6	—	4	—	—	—	10
52 AYACUCHO, ARENALES et MAR CHIQUITA	2	2	3	—	—	—	7
53 LAS FLORES et PILA.....	—	1	1	—	—	1	3
54 RAUCH.....	6	5	13	—	—	1	25
55 SALADILLO.....	19	18	3	—	9	—	49
56 AZUL.....	29	1	11	—	1	5	47
57 TAPALQUÉ.....	—	—	1	—	—	—	1
58 ALVEAR.....	—	3	1	—	5	—	9
59 VEINTICINCO DE MAYO.....	—	53	4	6	33	—	96
60 BRAGADO.....	—	43	2	28	5	2	80
61 NUEVE DE JULIO.....	—	—	7	2	12	2	23
TOTAL....	118	153	53	53	71	17	465
RÉGION DU SUD							
62 PUEYRRÉDON.....	2	4	—	—	—	—	6
63 TANDIL, LOBERIA et NECOCHEA.....	3	1	7	—	—	1	12
64 JUAREZ.....	1	—	9	—	—	—	10
65 BAHIA BLANCA et TRES ARROYOS....	—	—	2	—	—	1	3
TOTAL....	6	5	18	—	—	2	31
RÉGION PATAGONIENNE							
66 PATAGONES.....	—	25	14	1	—	—	40
R É S U M É							
RÉGION DU NORD.....	377	453	130	97	87	94	1238
RÉGION CENTRALE.....	118	153	53	53	71	17	465
RÉGION DU SUD.....	6	5	18	—	—	2	31
RÉGION PATAGONIENNE.....	—	25	14	1	—	—	40
TOTAL GÉNÉRAL....	501	636	215	151	158	113	1774

**MORTALITÉ PAR MALADIES INFECTIEUSES ET CONTAGIEUSES
PENDANT L'ANNÉE 1881**

PAROISSES	VARIOLE	DIPHTÉRIE (CROUP ET ANGINE DIPHTÉRIQUE)	FIÈVRE TYPHOÏDE	ROUGEOLE	SCARLATINE	COQUELUCHE	TOTAL
RÉGION DU NORD							
1 MAGDALENA et RIVADAVIA.....	—	8	15	—	—	3	26
2 ENSENADA.....	—	4	—	—	—	—	4
3 CHASCOMÚS et VIEDMA.....	—	1	8	—	—	8	17
4 — (Congrégation dissidente)	—	—	—	—	—	—	—
5 QUILMES.....	—	4	2	—	—	—	6
6 RANCHOS.....	5	—	—	—	—	2	7
7 BARRACAS AL SUD.....	—	5	9	5	—	—	19
8 BROWN.....	—	2	1	—	—	1	4
9 LOMAS DE ZAMORA.....	—	1	2	—	—	1	4
10 SAN VICENTE.....	—	1	1	—	—	2	4
11 BELORANO.....	—	1	9	1	—	—	11
12 SAN JOSÉ DE FLORES.....	—	1	11	—	—	6	18
13 SAN CARLOS (Almagro).....	—	—	1	—	—	—	1
14 SAN ISIDRO.....	—	1	3	—	—	1	5
15 SAN MARTIN.....	—	1	2	—	—	—	3
16 MATANZAS (San Justo).....	—	1	—	—	—	—	1
17 SAN FERNANDO.....	—	10	7	—	—	—	17
18 LAS CONCHAS.....	—	4	2	—	—	1	7
19 MORON.....	—	16	—	—	—	—	16
20 MERLO.....	3	—	1	—	—	—	4
21 CAÑUELAS.....	—	1	—	—	—	1	2
22 MORENO.....	—	—	10	—	1	2	13
23 MONTE.....	—	1	3	—	—	—	4
24 MARCOS PAZ.....	1	1	2	—	—	1	5
25 PILAR.....	—	3	6	—	—	—	9
26 RODRIGUEZ.....	—	—	—	—	—	—	—
27 LAS HERAS.....	—	8	3	—	—	—	11
28 ZÁRATE.....	1	—	5	—	—	—	6
29 LOBOS.....	3	20	25	—	—	2	50
30 EXALTACION DE LA CRUZ.....	—	3	2	—	—	—	5
31 LUJAN.....	—	16	1	—	—	12	29
32 NAVARRO.....	15	7	2	—	—	—	24
33 MERCEDES.....	8	10	15	—	—	3	36
34 SAN ANDRÉS DE GILES.....	9	1	3	—	—	2	15
35 SAN ANTONIO DE ARECO.....	12	—	1	—	—	—	13
36 BARADERO.....	90	—	1	—	—	1	92
37 SAN PEDRO.....	6	6	2	—	—	—	14
38 SUIPACHA.....	—	—	—	—	—	—	—
39 CÁRMEN DE ARECO.....	1	—	4	—	—	—	5
40 CHIVILCOY.....	235	11	8	—	2	—	256
41 ARRECIFES.....	81	4	1	—	—	—	86
42 RAMALLO.....	—	1	—	7	6	8	22
43 SAN NICOLÁS.....	6	—	10	—	2	2	20
44 SALTO.....	36	2	6	—	—	—	44
45 CHACABUCO.....	10	5	2	6	—	1	24
46 PERGAMINO.....	4	73	2	—	—	—	79
47 ROJAS.....	3	2	2	—	—	—	7
48 JUNIN et LINCOLN.....	—	30	3	—	—	—	33
TOTAL.....	529	266	193	19	11	60	1078

**MORTALITÉ PAR MALADIES INFECTIEUSES ET CONTAGIEUSES
PENDANT L'ANNÉE 1881 (Suite et fin)**

PAROISSES	VARIOLE	DIPHTÉRIE (GROUPE ET ANGINE DIPHTÉRIQUE)	FIÈVRE TYPHOÏDE	ROUGEOLE	SCARLATINE	COQUELUCHE	TOTAL
RÉGION CENTRALE							
49 AJÓ et TUYÚ.....	1	1	6	—	—	—	8
50 MAIPÚ et VECINO.....	2	1	—	—	—	1	4
51 DOLORES, TORDILLO et CASTELLI.....	10	2	5	1	—	—	18
52 BALCARCE et LOBERIA.....	1	—	2	—	—	2	5
53 AYACUCHO, ARENALES et MAR CHIQUITA.....	23	—	3	2	1	1	30
54 RAUCH.....	—	—	5	—	—	—	5
55 LAS FLORES et PILA.....	—	10	3	1	—	15	29
56 SALADILLO.....	2	12	6	—	1	4	25
57 AZUL et OLAVARRIA.....	40	5	13	—	1	3	62
58 TAPALQUÉ.....	—	—	1	—	—	—	1
59 ALVEAR.....	1	39	3	—	—	—	43
60 VEINTICINCO DE MAYO et BOLIVAR ..	186	98	4	—	—	3	291
61 BRAGADO.....	9	13	1	2	1	3	29
62 NUEVE DE JULIO.....	4	4	1	—	—	15	24
TOTAL.....	279	185	53	6	4	47	574
RÉGION DU SUD							
63 PUEYRREDON.....	2	—	4	—	—	3	9
64 TANDIL.....	27	7	1	—	—	2	37
65 JUAREZ et NECOCHEA.....	21	6	3	—	—	—	30
66 BAHIA BLANCA et TRES ARROYOS.....	—	—	2	—	—	7	9
TOTAL.....	50	13	10	—	—	12	85
RÉGION PATAGONIENNE							
67 PATAGONES.....	—	1	—	—	—	7	8
R É S U M É							
RÉGION DU NORD.....	529	266	193	19	11	60	1078
RÉGION CENTRALE.....	279	185	53	6	4	47	574
RÉGION DU SUD.....	50	13	10	—	—	12	85
RÉGION PATAGONIENNE.....	—	1	—	—	—	7	8
TOTAL GÉNÉRAL.....	858	465	256	25	15	126	1745

**MORTALITÉ PAR MALADIES INFECTIEUSES ET CONTAGIEUSES
PENDANT L'ANNÉE 1882**

PAROISSES	VARIOLE	DIPHTÉRIE (CROUP ET ANGINE DIPHTÉRIQUE)	FIÈVRE TYPHOÏDE	ROUGEOLE	SCARLATINE	COQUELUCHE	TOTAL
RÉGION DU NORD							
1 MAGDALENA et RIVADAVIA.....	—	2	3	—	—	7	12
2 ENSENADA.....	—	4	2	—	—	—	6
3 CHASCOMÚS et VIEDMA.....	1	4	4	—	—	6	15
4 — (Congrégation dissidente)	—	—	—	—	—	—	—
5 QUILMES.....	2	5	2	—	—	—	9
6 BRANDZEN.....	1	2	—	—	—	—	3
7 RANCOS.....	—	2	5	—	—	2	9
8 BARRACAS AL SUD.....	3	17	9	6	—	1	36
9 BROWN.....	1	—	—	—	—	—	1
10 LOMAS DE ZAMORA.....	1	7	1	—	—	—	9
11 SAN VICENTE.....	—	4	—	2	—	—	6
12 BELORANO.....	1	7	18	2	—	—	28
13 SAN JOSÉ DE FLORES.....	6	4	6	1	—	3	20
14 SAN CARLOS (Almagro).....	—	2	3	2	—	—	7
15 SAN ISIDRO.....	6	2	7	1	—	9	25
16 SAN MARTIN.....	—	19	—	—	—	—	19
17 MATANZAS (San Justo).....	—	1	1	1	—	1	4
18 SAN FERNANDO.....	2	10	4	1	—	6	23
19 LAS CONCHAS.....	—	9	1	—	—	2	12
20 MORON.....	—	1	2	5	1	—	9
21 MERLO.....	—	—	—	1	—	—	1
22 CAÑUELAS.....	1	1	—	—	—	—	2
23 MORENO.....	2	—	8	—	—	5	15
24 MONTK.....	—	—	2	—	—	3	5
25 MÁRCOS PAZ.....	—	—	2	—	—	—	2
26 PILAR.....	1	3	24	—	—	—	28
27 RODRIGUEZ.....	—	—	—	—	—	—	—
28 LAS HERAS.....	1	1	2	2	—	1	7
29 ZARATE.....	—	4	2	1	—	3	10
30 LOBOS.....	1	2	14	—	—	17	34
31 EXALTACION DE LA CRUZ.....	—	—	1	1	—	1	3
32 LUJAN.....	3	9	7	4	—	2	25
33 NAVARRO.....	—	1	16	1	—	4	22
34 MERCEDES.....	15	9	13	7	—	4	48
35 SAN ANDRÉS DE GILES.....	34	—	1	5	—	—	40
36 SAN ANTONIO DE ARECO.....	—	2	2	—	—	2	6
37 BARADERO.....	—	2	1	—	—	1	4
38 SAN PEDRO.....	2	—	8	—	—	—	10
39 SUIPACHA.....	—	—	—	—	—	—	—
40 CÁRMEN DE ARECO.....	—	2	2	3	—	—	7
41 CHIVILCOY.....	4	9	5	14	—	13	45
42 ARRECIFES.....	40	2	13	—	1	—	56
43 RAMALLO.....	—	2	1	1	1	—	5
44 SAN NICOLÁS.....	2	4	4	22	19	—	51
45 SALTO.....	—	8	2	1	—	4	15
46 CHACABUCO.....	1	2	4	—	—	18	25
47 PERGAMINO.....	1	36	10	14	29	—	90
48 ROJAS.....	—	7	7	4	6	—	24
49 JUNIN et LINCOLN.....	—	2	9	—	—	—	11
TOTAL.....	132	210	228	102	57	115	844

**MORTALITÉ PAR MALADIES INFECTIEUSES ET CONTAGIEUSES
PENDANT L'ANNÉE 1882 (Suite et fin)**

PAROISSES	VARIOLE	DIPHTÉRIE (GROUPE ET ANGINE DIPHTÉRIQUE)	FIÈVRE TYPHOÏDE	ROUGEOLE	SCARLATINE	COQUELUCHE	TOTAL
RÉGION CENTRALE							
50 AJO et TUYÚ.....	1	—	3	—	—	—	4
51 MAIPÚ et VECINO.....	1	3	1	1	—	1	7
52 DOLORES, TORDILLO et CASTELLI....	2	6	16	2	—	7	33
53 BALCARCE et LOBERIA.....	12	1	1	8	5	6	33
54 AYACUCHO, ARENALES et MAR CHIQUITA	6	9	—	2	1	9	27
55 LAS FLORES et PILA.....	—	5	1	—	—	2	8
56 RAUCH.....	15	2	2	4	—	2	25
57 SALADILLO.....	—	27	6	1	2	14	50
58 AZUL.....	7	7	15	—	27	9	65
59 TAPALQUÉ.....	—	—	2	—	—	3	5
60 ALVEAR.....	—	—	1	2	—	—	3
61 VEINTICINCO DE MAYO et BOLIVAR..	64	9	8	—	1	6	88
62 BRAGADO.....	2	6	6	1	—	—	15
63 NUEVE DE JULIO.....	—	3	4	—	1	7	15
TOTAL.....	110	78	66	21	37	66	378
RÉGION DU SUD							
64 PUEYRREDON.....	—	1	—	—	1	1	3
65 TANDIL.....	10	—	2	1	2	—	15
66 NECOCHEA.....	—	—	—	—	—	—	—
67 JUAREZ.....	93	11	1	—	—	—	105
68 OLAVARRIA.....	12	—	—	—	—	—	12
69 BAHIA BLANCA et TRES ARROYOS...	—	—	7	2	—	—	9
TOTAL.....	115	12	10	3	3	1	144
RÉGION PATAGONIENNE							
70 PATAGONES.....	—	2	18	—	—	—	20
R É S U M É							
RÉGION DU NORD.....	132	210	228	102	57	115	844
RÉGION CENTRALE.....	110	78	66	21	37	66	378
RÉGION DU SUD.....	115	12	10	3	3	1	144
RÉGION PATAGONIENNE.....	—	2	18	—	—	—	20
TOTAL GÉNÉRAL.....	357	302	322	126	97	182	1386

**MORTALITÉ PAR MALADIES INFECTIEUSES ET CONTAGIEUSES
PENDANT L'ANNÉE 1883**

PAROISSES	VARIOLE	DIPHTÉRIE (CROUP ET ANGINE DIPHTÉRIQUE)	FIÈVRE TYPHOÏDE	ROUGOLE	SCARLATINE	COQUELUCHE	TOTAL
RÉGION DU NORD							
1 MAGDALENA et RIVADAVIA.....	26	2	6	—	—	—	34
2 ENSENADA.....	—	4	—	—	—	—	4
3 CHASCOMÚS et VIEDMA.....	45	16	5	2	—	—	68
4 — (Congrégation dissidente)	—	—	—	—	—	—	—
5 QUILMES.....	42	6	1	1	4	2	56
6 BRANDZEN.....	6	4	4	—	—	—	14
7 RANCHOS.....	3	4	3	—	—	—	10
8 BARRACAS AL SUD.....	30	6	27	1	—	—	64
9 BROWN.....	1	10	1	—	1	—	13
10 LOMAS DE ZAMORA.....	10	2	6	—	—	1	19
11 SAN VICENTE.....	15	3	10	1	—	—	29
12 BELGRANO.....	14	21	1	—	—	—	36
13 SAN JOSÉ DE FLORES.....	39	5	9	1	—	—	54
14 SAN CARLOS (Almagro).....	6	3	3	—	—	—	12
15 SAN ISIDRO.....	11	1	3	—	4	1	20
16 SAN MARTIN.....	5	7	2	—	—	—	14
17 MATANZAS (San Justo).....	1	4	5	—	—	—	10
18 SAN FERNANDO.....	56	2	1	3	—	—	62
19 LAS CONCHAS.....	16	1	—	—	—	—	17
20 MORON.....	4	2	6	1	—	—	13
21 MERLO.....	24	—	—	—	—	—	24
22 CAÑUELAS.....	50	11	3	4	—	—	68
23 MORENO.....	20	—	1	—	—	—	21
24 MONTE.....	—	21	2	4	—	—	27
25 MARCOS PAZ.....	11	—	—	—	—	—	11
26 PILAR.....	20	5	8	4	5	6	48
27 RODRIGUEZ.....	1	1	1	—	—	—	3
28 LAS HERAS.....	60	2	2	—	—	1	65
29 ZARATE.....	21	3	2	—	—	—	26
30 LOBOS.....	7	2	7	5	3	6	30
31 EXALTACION DE LA CRUZ.....	47	1	4	—	—	—	52
32 LUJAN.....	2	4	5	—	1	—	12
33 NAVARRO.....	1	—	3	—	—	2	6
34 MERCEDES.....	38	3	4	—	—	6	51
35 SAN ANDRÉS DE GILES.....	2	1	—	—	—	—	3
36 SAN ANTONIO DE ARECO.....	—	10	2	4	—	—	16
37 BARADERO.....	—	—	1	1	—	—	2
38 SAN PEDRO.....	—	4	3	2	—	—	9
39 SUIPACHA.....	—	1	4	1	—	1	7
40 CARMEN DE ARECO.....	1	3	4	1	—	11	20
41 CHIVILCOY.....	16	2	11	20	—	4	53
42 ARRECIFES.....	—	1	3	7	1	—	12
43 RAMALLO.....	—	2	—	33	7	—	42
44 SAN NICOLÁS.....	27	1	4	3	1	1	37
45 SALTO.....	—	10	3	5	—	—	18
46 CHACABUCO.....	—	1	3	4	2	—	10
47 PERGAMINO.....	1	4	4	—	1	1	11
48 ROJAS.....	—	1	2	5	—	1	9
49 JUNIN et LINCOLN.....	—	—	13	6	2	1	22
TOTAL.....	679	197	192	119	32	45	1264

**MORTALITÉ PAR MALADIES INFECTIEUSES ET CONTAGIEUSES
PENDANT L'ANNÉE 1883 (Suite et fin)**

PAROISSES	VARIOLE	DIPHTÉRIE (CROUP ET ANGINE DIPHTÉRIQUE)	FIÈVRE TYPHOÏDE	ROUGEOLE	SCARLATINE	COQUELUCHE	TOTAL
RÉGION CENTRALE							
50 AJÓ et TUYÚ.....	—	—	3	—	—	—	3
51 MAIPÚ et VECINO.....	7	—	1	2	—	2	12
52 DOLORES, TORDILLO et CASTELLI....	75	3	5	4	—	14	101
53 BALCARCE.....	98	1	1	2	1	—	103
54 AYACUCHO, ARENALES et MAR CHIQUITA	18	6	3	7	—	—	34
55 RAUCH.....	69	1	2	3	—	—	75
56 LAS FLORES et PILA.....	7	6	2	1	—	—	16
57 SALADILLO.....	13	1	5	11	—	1	31
58 AZUL.....	170	5	3	2	—	6	186
59 TAPALQUÉ.....	47	3	—	—	—	—	50
60 ALVEAR.....	—	1	1	—	—	—	2
61 VEINTICINCO DE MAYO et BOLIVAR...	1	1	9	20	—	18	49
62 BRAGADO.....	48	12	1	1	—	19	81
63 NUEVE DE JULIO.....	—	—	10	15	—	—	25
TOTAL....	553	40	46	68	1	60	768
RÉGION DU SUD							
64 PUEYRRREDON.....	11	—	3	—	—	2	16
65 LOBERIA.....	—	—	—	—	—	—	—
66 TANDIL.....	—	—	1	3	—	—	4
67 NECOCHEA.....	—	—	—	—	—	—	—
68 JUAREZ.....	28	4	8	10	—	—	50
69 OLAVARRIA.....	—	—	—	—	—	—	—
70 BAHIA BLANCA et TRES ARROYOS...	18	—	2	—	—	2	22
TOTAL....	57	4	14	13	—	4	92
RÉGION PATAGONIENNE							
71 PATAGONES.....	—	—	—	—	—	2	2
R É S U M É							
RÉGION DU NORD.....	679	197	192	119	32	45	1264
RÉGION CENTRALE.....	553	40	46	68	1	60	768
RÉGION DU SUD.....	57	4	14	13	—	4	92
RÉGION PATAGONIENNE.....	—	—	—	—	—	2	2
TOTAL GÉNÉRAL....	1289	241	252	200	33	111	2126

**MORTALITÉ PAR MALADIES INFECTIEUSES ET CONTAGIEUSES
PENDANT L'ANNÉE 1884**

PAROISSES	VARIOLE	DIPHTÉRIE (CROUP ET ANGINE DIPHTÉRIQUE)	FIÈVRE TYPHOÏDE	ROUGEOLE	SCARLATINE	COQUELUCHE	TOTAL
RÉGION DU NORD							
1 LA PLATA (Capitale)	1	7	12	6	—	3	29
2 MAGDALENA et RIVADAVIA	—	1	6	—	—	1	8
3 ENSENADA	—	—	1	2	—	10	13
4 CHASCOMÚS et VIEDMA	—	30	3	—	—	—	33
5 — (Congrégation dissidente)	—	1	—	—	—	—	1
6 QUILMES	1	15	2	1	—	2	11
7 BRANDZEN	—	—	—	1	—	—	1
8 RANCHOS	—	14	2	—	—	—	16
9 BARRACAS AL SUD	2	15	17	7	—	1	42
10 BROWN	—	1	2	—	—	—	3
11 LOMAS DE ZAMORA	1	2	3	1	—	—	7
12 SAN VICENTE	1	5	3	2	—	3	14
13 BELGRANO	1	5	2	—	2	2	12
14 SAN JOSÉ DE FLORES	3	7	3	1	—	1	15
15 SAN CARLOS (Almagro)	—	3	1	1	—	—	5
16 SAN ISIDRO	—	7	4	—	—	—	11
17 SAN MARTIN	—	1	3	2	1	—	7
18 MATANZAS (San Justo)	—	1	1	4	—	—	6
19 SAN FERNANDO	—	10	1	8	—	—	19
20 LAS CONCHAS	—	3	1	2	—	—	6
21 MORON	2	3	15	6	1	6	33
22 MERLO	1	—	3	—	—	—	4
23 CAÑUELAS	38	1	9	1	—	2	51
24 MORENO	4	—	7	—	—	—	11
25 MONTE	22	1	1	—	5	—	29
26 MÁRCOS PAZ	2	2	3	—	—	—	7
27 PILAR	49	3	1	1	—	1	55
28 RODRIGUEZ	1	—	—	1	—	—	2
29 LAS HERAS	1	1	6	—	—	3	11
30 ZARATE	8	5	3	2	—	1	19
31 LOBOS	4	5	20	2	—	1	32
32 EXALTACION DE LA CRUZ	30	—	12	—	—	1	43
33 LUJAN	—	4	5	—	—	—	9
34 NAVARRO	1	1	5	—	—	—	7
35 MERCEDES	—	15	20	4	—	19	58
36 SAN ANDRÉS DE GILES	—	2	—	—	—	—	2
37 SAN ANTONIO DE ARECO	—	3	1	—	—	—	4
38 BARADERO	—	1	5	—	—	1	7
39 SAN PEDRO	—	15	8	—	1	9	33
40 CARMEN DE ARECO	—	1	4	1	—	3	9
41 SUIPACHA	—	—	1	1	—	—	2
42 CHIVILCOY	—	4	8	16	—	5	33
43 ARRECIFES	—	2	—	—	1	—	3
44 RAMALLO	—	33	1	—	4	1	39
45 SAN NICOLÁS	1	34	14	1	1	3	54
46 SALTO	—	1	3	—	—	6	10
47 CHACABUCO	2	2	3	1	—	1	9
48 PERGAMINO	—	42	1	—	3	9	55
49 ROJAS	—	—	1	1	—	13	15
50 JUNIN et LINCOLN	—	—	10	—	—	1	11
TOTAL.....	176	299	237	76	19	109	916

**MORTALITÉ PAR MALADIES INFECTIEUSES ET CONTAGIEUSES
PENDANT L'ANNÉE 1884 (Suite et fin)**

PAROISSES	VARIOLE	DIPHTÉRIE (GROUPE ET ANGINE DIPHTÉRIQUE)	FIÈVRE TYPHOÏDE	ROUGEOLE	SCARLATINE	COQUELUCHE	TOTAL
RÉGION CENTRALE							
50 AJÓ et TUYÚ.....	—	—	4	—	—	—	4
51 MAIPÚ et VEGINO.....	—	1	5	3	—	—	9
52 DOLORES, TORDILLO et CASTELLI....	5	8	30	6	—	32	81
53 BALCARCE et LOBERIA.....	—	—	3	5	—	2	10
54 AYACUCHO, ARENALES et MAR CHIQUITA	—	2	3	2	—	12	19
55 LAS FLORES et PILA.....	—	1	5	—	—	1	7
56 RAUCH.....	—	—	15	—	—	2	17
57 SALADILLO.....	—	—	13	2	—	1	16
58 AZUL.....	2	10	12	1	—	16	41
59 TAPALQUÉ.....	—	—	—	—	—	—	—
60 ALVEAR.....	—	1	—	1	—	—	2
61 VEINTICINCO DE MAYO et BOLIVAR..	—	2	12	12	1	7	34
62 BRAGADO.....	7	11	3	39	—	10	70
63 NUEVE DE JULIO.....	50	3	1	8	—	3	65
TOTAL.....	64	39	106	79	1	86	375
RÉGION DU SUD							
64 PUEYRREDON.....	—	—	2	—	—	1	3
65 TANDIL.....	—	—	4	—	1	—	5
66 NECOCHEA.....	—	—	—	—	—	10	10
67 JUAREZ.....	12	18	2	1	—	18	51
68 OLAVARRIA.....	—	—	—	—	—	—	—
69 BAHIA BLANCA et TRES ARROYOS....	3	2	20	—	—	4	29
TOTAL.....	15	20	28	1	1	33	98
RÉGION PATAGONIENNE							
70 PATAGONES.....	—	—	—	2	—	—	2
R É S U M É							
RÉGION DU NORD.....	176	299	237	76	19	109	916
RÉGION CENTRALE.....	64	39	106	79	1	86	375
RÉGION DU SUD.....	15	20	28	1	1	33	98
RÉGION PATAGONIENNE.....	—	—	—	2	—	—	2
TOTAL GÉNÉRAL.....	255	358	371	158	21	228	1391

TABLEAU COMPARATIF DES BAPTÊMES ET DE LA MORTALITÉ EN 1884

PAROISSES	BAPTÊMES			MORTALITÉ			DIFFÉRENCE EN FAVEUR DE LA POPULATION		
	SEXE MASCULIN	SEXE FÉMININ	TOTAL	SEXE MASCULIN	SEXE FÉMININ	TOTAL	SEXE MASCULIN	SEXE FÉMININ	TOTAL
	RÉGION DU NORD								
1 LA PLATA (Capitale).....	275	261	536	137	81	218	138	180	318
2 MAGDALENA et RIVADAVIA.....	246	226	442	102	62	164	114	161	278
3 ENSENADA.....	82	46	128	50	42	92	32	4	36
4 CHASCOMÚS et VIEDMA.....	239	200	439	130	80	210	109	120	229
5 — (Cong. dissidente)	25	31	56	10	2	12	15	29	44
6 QUILMES.....	195	171	366	67	53	120	128	118	246
7 BRANDZEN.....	0	70	130	20	24	44	40	46	86
8 RANCHOS.....	151	175	326	84	63	147	67	112	179
9 BARRACAS AL SUD.....	248	229	477	178	142	320	70	87	157
10 BROWN.....	82	89	171	28	19	47	54	70	124
11 LOMAS DE ZAMORA.....	105	112	217	42	45	87	63	67	130
12 SAN VICENTE.....	126	108	234	65	47	112	61	61	122
13 BELGRANO.....	148	138	286	86	54	140	62	84	146
14 SAN JOSÉ DE FLORES.....	188	188	376	114	92	206	74	96	170
15 SAN CARLOS (Almagro).....	94	65	159	48	14	32	76	51	127
16 SAN ISIDRO.....	100	82	182	65	25	93	35	54	89
17 SAN MARTIN.....	85	84	169	39	37	76	46	47	93
18 MATANZAS (San Justo).....	65	68	133	33	32	65	32	36	68
19 SAN FERNANDO.....	154	132	286	84	63	144	73	69	142
20 LAS CONCHAS.....	64	63	127	42	28	70	22	35	57
21 MORON.....	152	164	316	83	84	167	69	80	149
22 MERLO.....	60	49	109	27	14	41	33	35	68
23 CANUELAS.....	128	114	242	89	82	171	39	32	71
24 MORENO.....	65	42	107	31	26	57	34	16	50
25 MONTE.....	116	108	224	48	36	84	68	72	140
26 MARCOS PAZ.....	84	69	153	41	31	72	43	38	81
27 PILAR.....	149	114	263	82	55	137	67	59	126
28 RODRIGUEZ.....	55	69	124	25	26	51	30	43	73
29 LAS HERAS.....	68	66	134	25	25	50	43	41	84
30 ZARÁTE.....	136	139	275	72	63	135	64	76	140
31 LOBOS.....	277	288	565	129	109	238	148	179	327
32 EXALTACION DE LA CRUZ.....	143	128	271	80	75	155	63	53	116
33 LUJAN.....	225	209	434	98	86	184	127	123	250
34 NAVARRO.....	155	145	300	63	61	124	92	84	176
35 MERCEDES.....	408	342	750	239	205	444	169	137	306
36 SAN ANDRÉS DE GILES.....	79	91	170	45	38	83	34	53	87
37 SAN ANTONIO DE ARECO.....	129	119	248	67	50	117	62	69	131
38 BARADERO.....	133	152	285	86	67	153	47	85	132
39 SAN PEDRO.....	188	190	378	114	106	220	74	84	158
40 SUIPACHA.....	53	54	107	21	17	38	32	37	69
41 CARMEN DE ARECO.....	156	145	301	75	57	132	81	88	169
42 CHIVILCOY.....	486	408	894	251	191	442	235	217	452
43 ARRECIFES.....	104	97	201	63	66	129	41	34	72
44 RAMALLO.....	67	61	128	43	40	83	24	21	45
45 SAN NICOLÁS.....	392	388	780	265	240	505	127	148	275
46 SALTO.....	169	148	317	83	68	151	86	80	166
47 CHACABUCO.....	196	211	407	90	70	160	106	141	247
48 PERGAMINO.....	316	331	647	239	187	426	77	144	221
49 ROJAS.....	163	144	307	96	72	168	67	72	139
50 JUNIN et LINCOLN.....	202	197	399	59	52	111	143	145	288
TOTAL.....	7756	7320	15076	4120	3307	7427	3636	4013	7649

TABLEAU COMPARATIF DES BAPTÊMES ET DE LA MORTALITÉ EN 1884 (Suite et fin)

PAROISSES	BAPTÊMES			MORTALITÉ			DIFFÉRENCE EN FAVEUR DE LA POPULATION		
	SEXE MASCULIN	SEXE FÉMININ	TOTAL	SEXE MASCULIN	SEXE FÉMININ	TOTAL	SEXE MASCULIN	SEXE FÉMININ	TOTAL
RÉGION CENTRALE									
51 AJÓ et TUYÚ.....	61	63	124	36	37	73	25	26	51
52 MAIPÚ et VECINO.....	145	159	304	66	53	119	79	106	185
53 DOLORES, TORDILLO, CASTELLI	326	287	613	205	163	368	121	124	245
54 BALCARCE et LOBERIA.....	223	240	463	78	61	139	145	179	324
55 AYACUCHO, ARENALES, MAR CHIQ.	214	248	462	102	73	175	112	175	287
56 LAS FLORES et PILA.....	280	282	562	148	88	236	132	194	326
57 RAUCH.....	169	164	333	70	74	144	99	90	189
58 SALADILLO.....	202	211	413	76	56	132	126	155	281
59 AZUL.....	473	470	943	211	146	357	262	333	595
60 TAPALQUÉ.....	117	102	219	37	20	57	80	82	162
61 ALVEAR.....	58	76	134	19	18	37	39	58	97
62 VEINTICINCO DE MAYO de BOLIVAR	205	172	377	107	94	201	99	78	177
63 BRAGADO.....	329	286	615	148	131	279	181	155	336
64 NUEVE DE JULIO.....	234	242	476	140	98	238	94	144	238
TOTAL.....	3037	3011	6048	1113	1112	2225	1594	1899	3493
RÉGION DU SUD									
65 PURYREDON.....	91	90	181	41	21	62	50	69	119
66 TANDIL.....	258	218	476	122	94	216	136	124	260
67 NECOCHEA.....	133	127	260	37	30	67	96	97	193
68 JUAREZ.....	320	338	658	133	103	236	197	235	432
69 OLAVARRIA.....	—	—	—	—	—	—	—	—	—
70 BAHIA BLANCA et TRES ARROYOS	187	174	361	155	61	216	32	113	145
TOTAL.....	999	947	1946	488	309	797	511	638	1149
RÉGION PATAGONIENNE									
71 PATAGONKS.....	280	207	487	22	34	56	258	173	431
R É S U M É									
RÉGION DU NORD.....	7756	7320	15076	4120	3307	7427	3636	4013	7649
RÉGION CENTRALE.....	3037	3011	6048	1113	1112	2225	1594	1899	3493
RÉGION DU SUD.....	999	947	1946	488	309	797	511	638	1149
RÉGION PATAGONIENNE.....	280	207	487	22	34	56	258	173	431
TOTAL GÉNÉRAL.....	12072	11485	23557	6073	4762	10835	5999	6723	12722

RÉSUMÉ COMPARATIF DES MARIAGES, BAPTÊMES ET DE LA MORTALITÉ (1)

ANNÉES	SEMESTRES	MA- RIAGES	BAP- TÊMES	MOR- TALITÉ	DIFFÉRENCE EN FAVEUR DE LA POPULATION		ANNÉES	SEMESTRES	MA- RIAGES	BAP- TÊMES	MOR- TALITÉ	DIFFÉRENCE EN FAVEUR DE LA POPULATION	
PREMIÈRE ÉPOQUE													
1822	1 ^e	362	1489	827	662	1336	1824	1 ^e	259	1240	796	471	1163
	2 ^e	361	1712	1038	674				383	1792	1100	692	
1823	1 ^e	319	1491	1202	289	995	1825	1 ^e	298	1348	839	509	1443
	2 ^e	364	1713	1037	676				354	1786	852	934	
DEUXIÈME ÉPOQUE													
1829	—	165	1153	693	460	—	1831	—	109	732	381	351	—
1830	—	394	1462	1152	310	—	—	—	—	—	—	—	—
TROISIÈME ÉPOQUE													
1854	1 ^e	1047	4087	1868	2219	5170	1870	1 ^e	1222	6447	3848	2599	6925
	2 ^e	929	5003	2052	2951				1073	8283	3957	4326	
1855	1 ^e	792	4656	1770	2886	5836	1871	1 ^e	1090	7495	5313	2182	4406
	2 ^e	817	5046	2097	2919				1299	8021	5797	2224	
1856	1 ^e	680	3924	1509	2415	5350	1872	1 ^e	1255	7149	6011	1138	4454
	2 ^e	769	4636	1401	2935				1295	8108	4792	3316	
1857	1 ^e	803	4287	1779	2508	5997	1873	1 ^e	1551	8278	4457	3821	7386
	2 ^e	841	5343	1854	3489				1370	8260	4695	3565	
1858	1 ^e	626	4492	2175	2317	5754	1874	1 ^e	1450	8255	4982	3273	7267
	2 ^e	718	5327	1890	3437				1035	8155	4161	3994	
1859	1 ^e	728	4919	2453	2466	4993	1875	1 ^e	1530	10126	4866	5260	9829
	2 ^e	476	5173	2646	2527				1295	9011	4442	4539	
1860	1 ^e	650	4354	2300	2054	5233	1876	1 ^e	1438	9235	4617	4618	10004
	2 ^e	885	5769	2590	3179				1116	9279	3893	5386	
1861	1 ^e	774	4423	2255	2168	5586	1877	1 ^e	1412	9550	4903	4647	10625
	2 ^e	386	5464	2046	3418				1157	10184	4206	5978	
1862	1 ^e	685	5018	2651	2367	5291	1878	1 ^e	1511	9210	4204	5006	10557
	2 ^e	597	5631	2707	2924				1250	9825	4274	5551	
1863	1 ^e	906	5799	3287	2512	6067	1879	1 ^e	1684	10930	4613	6317	12157
	2 ^e	769	6559	3004	3555				1252	10429	4589	5840	
1864	1 ^e	864	5616	3150	2465	6039	1880	1 ^e	1704	10442	5494	4948	10212
	2 ^e	897	6367	2793	3574				1173	10355	5091	5264	
1865	1 ^e	827	5384	3298	2086	4795	1881	1 ^e	1844	10466	5151	5315	10131
	2 ^e	693	6085	3376	2709				1348	9646	4830	4816	
1866	1 ^e	755	5562	3081	2481	6323	1882	1 ^e	1793	11639	5265	6374	11655
	2 ^e	717	6347	2605	3742				1337	10348	5067	5281	
1867	1 ^e	1053	5332	2995	2337	4982	1883	1 ^e	1810	11701	5808	5893	11630
	2 ^e	519	6361	3716	2645				1410	10823	5086	5737	
1868	1 ^e	967	5658	10511	4853	3360 (2)	1884	1 ^e	2008	12419	5386	7033	12722
	2 ^e	1026	5164	3971	1193				1482	11138	5449	5689	
1869	1 ^e	1301	6541	3327	3214	6563							
	2 ^e	1092	6721	3372	3349								

(1) Ce tableau comprend jusqu'à l'année 1880 seulement la partie du territoire qui formait la campagne de la province.

(2) Excédant des décès sur le total des baptêmes (année d'épidémie).

CHAPITRE DEUXIÈME

POPULATION

Dans ce chapitre, figurent les résultats des deux recensements de la population de La Plata, dressés, le premier au mois de mars 1884 par le Bureau de Statistique en vertu d'un décret du Pouvoir Exécutif ⁽¹⁾ et le second par la Municipalité dans le mois de novembre de la même année.

(1) Le dit décret est le suivant :

MINISTÈRE DE GOUVERNEMENT.

Buenos-Ayres, 19 Mars 1884.

La translation des autorités provinciales à la nouvelle Capitale ayant été ordonnée, le Bureau de Statistique y étant déjà installé, il devient nécessaire que le Pouvoir Exécutif connaisse la population actuelle pour les besoins de l'administration, et pour avoir une base fixe qui serve de point de départ afin d'apprécier le développement ultérieur. A cet effet, le Pouvoir Exécutif

DÉCRÈTE :

Art. 1^{er}—Le Chef du Bureau de Statistique fera dresser immédiatement, avec le personnel à ses ordres, le recensement de la population de la ville de La Plata, en déterminant la nationalité, le sexe, l'état civil, l'âge et l'occupation.

Art. 2^e—Conjointement, il fera établir la statistique des édifices construits et en construction, des maisons de commerce et d'industrie, qui comprendra tous les renseignements les plus importants.

Art. 3^e—La Préfecture de Police, la Municipalité et le Département des Ingénieurs prêteront au Chef du Bureau de Statistique tout le concours qu'il sollicitera pour le meilleur résultat de sa commission.

Art. 4^e—Une somme de deux cents piastres nationales or, est accordée, pour subvenir aux premiers frais des opérations du recensement.

Art. 5^e—On établira opportunément la rétribution qui sera accordée aux employés pour ce travail extraordinaire.

Art. 6^e—Le Chef de ce Bureau a les pouvoirs nécessaires pour adopter, d'accord avec le Ministre du Gouvernement, les mesures pour que le recensement soit terminé avant le 31 du présent mois.

Art. 7^e—Les dépenses exigées pour l'exécution du présent décret s'imputeront au chapitre 4^e, paragraphe 3^e, du budget général.

Art. 8^e—Communiquez, publiez et insérez au Registre Officiel.

GONZALEZ CHAVES.

FAUSTINO JORGE.

La loi du 22 avril 1882 déclara capitale de la province de Buénos-Ayres, le municiple de la Ensenada, ordonnant également que le Pouvoir Exécutif procéderait à la fondation d'une ville nommée *La Plata*, en face du port de la Ensenada, sur les terrains élevés.

Suivant cette loi, l'étendue de la ville à créer est de six lieues carrées et vingt-deux centièmes qui seront délimités et divisés en lots, jardins et fermes.

Le 5 juin 1882, le Pouvoir Exécutif approuva le plan de la nouvelle capitale, l'ayant trouvé conforme aux indications données et réunissant les nécessités de beauté, commodité et hygiène.

La ville occupe approximativement une lieue carrée de superficie, bordée au côté Est par un grand parc qui servira de promenade publique.

La pose de la pierre fondamentale eut lieu le 19 novembre 1882.

Recensement pratiqué par le Bureau de Statistique.—La majeure partie des terrains qu'occupe la ville était destinée, il y a fort peu de temps, à l'élevage et au labourage. Au Nord-Est, existe un petit village nommé Tolosa, lequel, suivant le recensement de 1881, ne comptait que sept cents habitants et, aujourd'hui, entre dans le tracé de la ville.

Le dénombrement relevé du 25 au 29 mars 1884 donne à La Plata une population de 10,407 habitants, ainsi divisés: 2278 Argentins et 8129 étrangers. Pour connaître les divers éléments de la population il faut consulter les tableaux statistiques qui sont plus loin.

Ce total de 10,407 habitants prouve un développement prodigieux dans la nouvelle capitale et on peut la placer au même niveau que San Nicolás, car, selon le recensement général de 1881, cette dernière ville possédait une population de 10,676 habitants. Les autres villes importantes de la province, telles que Chivilcoy, Pergamino, Dolores, Azul, etc., ont une population variant entre 5000 et 8000 habitants.


Constructions.—Le dénombrement des constructions présente les résultats suivants:

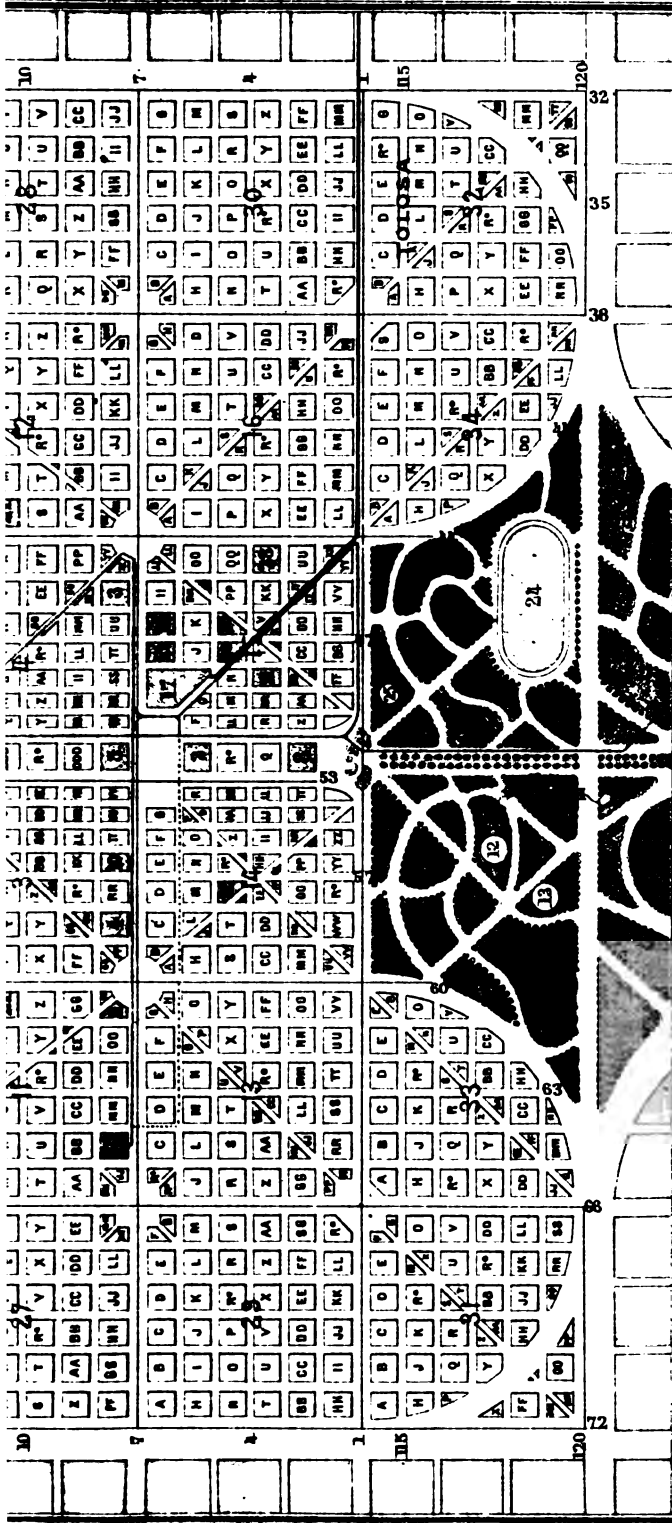
MAISONS CONSTRUITES		MAISONS EN CONSTRUCTION	
En briques.....	519	En briques.....	206
En bois, zinc, tuiles, etc.....	591	En bois, zinc, tuiles, etc.....	153
Total.....	810	Total.....	359

Le nombre des maisons est donc de 1169.

Edifices Publics.—Le nombre des édifices publics est le suivant:


Palais de Gouvernement.....	88	Conseil Général d'Education.....	40
Ministère de Gouvernement.....	57	Mont de Piété.....	16
Ministère des Finances.....	401	Eglise San Ponciano.....	30
Législature.....	78	Chemin de fer de l'Ouest.....	62
Banques de la Province et Hypothécaire.	220	Police.....	217
Département des Ingénieurs.....	59	Parc.....	48
Palais de Justice et Prison.....	143		
Municipalité.....	47	Total.....	1209





L É G E N D E

- | | |
|---|--|
| <ol style="list-style-type: none"> 1. Cathédrale 2. Palais du Gouvernement 3. Ministère des Finances 4. Ministère du Gouvernement 5. Législature 6. Palais de Justice 7. Municipalité 8. Police 9. Conseil d'Éducation | <ol style="list-style-type: none"> 10. Département des Ingénieurs 11. Conseil d'Hygiène (au p^ost) 12. Musée et Bibliothèque 13. Observatoire Astronomique 14. Banque de la Province 15. Banque Hypothécaire 16. Collège Provincial 17. Chemin de fer de la Province (Stains Centre) 18. Etablissement des Eaux-Courantes |
|---|--|
-
- | | |
|---|--|
| <ol style="list-style-type: none"> 19. Station Centrale du Tramway 20. Chapelle "San Ponciano" 21. Marchés 22. Ecoles publiques 23. Usine de la lumière électrique 24. Hippodrome 25. Chalet du Gouverneur | <p>R* Terrains réservés</p> <p>— Lignes du Tramway</p> |
|---|--|



Recensement effectué par la Municipalité.—Le recensement dressé par la Municipalité, au mois de novembre 1884, attribue à La Plata une population de 21,349 habitants logés dans 1307 maisons de briques et 1339 maisons de bois. On construisait, en plus, 429 maisons de briques et 148 de bois.

Dans ce compte ne figure pas le grand personnel ouvrier qui s'occupe des travaux du port de La Plata. On peut affirmer, sans exagération, que le nombre des employés, familles et travailleurs, atteignait mille cinq cents individus, lesquels, ajoutés aux chiffres indiqués plus haut, présentent une population totale de 22,849 habitants.

Il est bon de tenir compte que, pour les édifices publics, le nombre des travailleurs était relativement restreint, car ces bâtiments, déjà très avancés, et dont quelques-uns étaient prêts à être terminés, exigeaient des travaux qu'on ne pouvait confier qu'à des ouvriers spéciaux.

Nous devons également ajouter que si, comme on peut le trouver naturel, parmi les 21349 habitants présentés par le Recensement Municipal de 1884, il résulte qu'un certain nombre d'individus dont la résidence dans la capitale peut être considérée comme transitoire, il n'y a pas à craindre ce qu'à un moment donné on peut redouter, c'est-à-dire que, terminés ou réduits les travaux des édifices publics, une émigration se fasse sentir parmi les nouveaux occupants de la Plata.

En comparant les deux recensements relevés en 1884, il ressort que pendant le temps parcouru du mois de mars à celui de novembre il y a eu une augmentation de population de 12442 habitants.

Population par districts.—Après le Recensement de La Plata nous faisons paraître les tableaux qui démontrent l'augmentation végétative dans les districts de la Province durant la période triennale de 1882-84; ils pourront servir de base pour faire un calcul approximatif de la population existant dans chacun d'entre eux à la fin de 1884, car les détails sur l'immigration et l'émigration, dans ces localités, sont complètement inconnus.

Recensement de La Plata
(Relevé du 25 au 29 Mars 1884)

POPULATION SELON L'ÂGE

SECTIONS	AU-DESSOUS DE 5 ANS		DE 6 à 14 ANS		DE 15 à 30 ANS		DE 31 à 50 ANS		DE 51 ANS ET AU-DESSUS		SANS SPÉCIFICA- TION		TOTAL		TOTAL GÉNÉRAL
	Sexe masculin	Sexe féminin	Sexe masculin	Sexe féminin	Sexe masculin	Sexe féminin	Sexe masculin	Sexe féminin	Sexe masculin	Sexe féminin	Sexe masculin	Sexe féminin	Sexe masculin	Sexe féminin	
	1 ^e	3	5	5	2	50	6	38	4	2	—	—	—	98	
2 ^e	3	2	1	—	130	2	123	6	9	—	—	—	266	10	276
3 ^e	27	14	23	14	208	35	200	14	11	1	7	—	476	78	554
4 ^e	19	18	18	14	354	31	324	13	26	—	19	—	760	76	836
5 ^e	—	—	—	—	2	—	1	—	3	—	—	—	6	—	6
9 ^e	—	—	—	—	2	—	—	—	—	—	—	—	2	—	2
10 ^e	5	8	6	6	14	9	8	2	4	—	—	—	37	25	62
11 ^e	—	2	—	2	6	1	6	1	—	—	—	—	12	6	18
12 ^e	18	8	14	6	60	17	40	17	4	1	—	—	136	49	185
13 ^e	—	—	—	—	—	—	3	—	1	1	1	—	5	1	6
14 ^e	22	20	25	17	154	20	155	10	20	2	—	—	376	69	445
15 ^e	29	25	44	21	712	50	548	19	71	2	—	—	1404	117	1521
16 ^e	62	59	57	58	159	105	202	48	22	7	—	—	502	277	779
25 ^e	3	—	—	3	—	—	—	—	—	—	—	—	3	3	6
30 ^e)															
32 ^e) Tolosa	147	130	150	139	521	266	350	99	44	31	—	—	1212	665	1877
34 ^e)															
33 ^e	3	—	3	—	15	1	5	1	1	—	—	—	27	2	29
TOTAL..	341	291	346	282	2387	543	2003	234	218	45	27	—	5322	1395	6717
Parc.....	6	6	6	4	41	8	36	5	6	4	3	3	99	30	129
HORNOS (Fours à briques)															
Nord	30	23	12	19	179	14	142	14	7	—	—	—	370	70	440
Ouest.....	28	26	24	21	514	25	311	22	45	1	—	—	922	95	1017
Est.....	2	4	4	2	50	—	41	2	8	—	—	—	105	8	113
Sud	11	10	8	5	70	9	66	6	6	—	—	—	161	30	191
TOTAL..	71	63	48	47	813	48	560	44	66	1	—	—	1558	203	1761
Port.....	—	—	—	—	—	—	—	—	—	—	—	—	1800	—	1800
R É S U M É															
VILLE.....	341	291	346	282	2387	543	2003	234	218	45	27	—	5322	1395	6717
PARC.....	9	4	6	4	41	8	36	5	6	4	3	3	99	30	129
HORNOS..... (Fours à briques)	71	63	48	47	813	48	560	44	66	1	—	—	1558	203	1761
PORT.....	—	—	—	—	—	—	—	—	—	—	—	—	1800	—	1800
TOTAL GÉNÉRAL..	421	358	400	333	3241	599	2599	283	290	50	30	3	8779	1628	10407

POPULATION SELON L'ÉTAT CIVIL

SECTIONS	ARGENTINS								ÉTRANGERS								TOTAL GÉNÉRAL		
	CÉLIBATAIRES		MARIÉS		VEUFS		TOTAL		CÉLIBATAIRES		MARIÉS		VEUFS		TOTAL		SEXE MASCULIN	SEXE FÉMININ	TOTAL
	M.	F.	M.	F.	M.	F.	M.	F.	M.	F.	M.	F.	M.	F.	M.	F.			
1 ^e	12	5	3	4	2	—	17	9	44	4	27	4	10	—	81	8	98	17	115
2 ^e	9	3	4	1	—	—	13	4	180	1	71	5	2	—	253	6	266	10	276
3 ^e	58	24	5	8	—	—	63	32	237	4	167	42	9	—	413	46	476	78	554
4 ^e	52	38	15	4	2	2	69	44	467	8	211	24	13	—	691	32	760	76	836
5 ^e	3	—	—	—	—	—	3	—	3	—	—	—	—	—	3	—	6	—	6
9 ^e	2	—	—	—	—	—	2	—	—	—	—	—	—	—	—	—	2	—	2
10 ^e	20	14	10	3	—	—	30	17	5	7	1	1	1	—	7	8	37	25	62
11 ^e	1	2	—	—	—	—	1	2	6	—	5	4	—	—	11	4	12	6	18
12 ^e	41	18	10	16	—	—	51	35	50	4	30	6	5	4	85	14	136	49	185
13 ^e	1	—	—	—	—	—	1	—	4	1	—	—	—	—	4	1	5	1	6
14 ^e	53	28	5	6	—	1	58	35	187	6	123	27	8	1	318	34	376	69	445
15 ^e	257	32	63	15	6	3	326	50	704	26	349	39	25	2	1078	67	1404	117	1521
16 ^e	97	95	14	18	4	1	115	114	205	61	179	99	3	3	387	163	502	277	779
25 ^e	—	—	1	2	—	—	1	2	—	—	2	1	—	—	2	1	3	3	6
30 ^e	—	—	—	—	—	—	—	—	—	—	—	—	—	—	—	—	—	—	—
32 ^e Tolosa	353	263	67	94	3	13	423	370	468	122	306	161	15	12	789	295	1212	665	1877
34 ^e	—	—	—	—	—	—	—	—	—	—	—	—	—	—	—	—	—	—	—
33 ^e	12	—	4	2	—	—	16	2	7	—	4	—	—	—	11	—	27	2	29
TOTAL..	971	522	201	173	17	21	1189	716	2567	244	1475	413	91	22	4133	679	5322	1395	6717
Parc.....	22	17	4	7	2	2	28	26	54	1	14	3	3	—	71	4	99	30	129
HORNOS (Fours à briques)																			
Nord.....	36	32	3	2	—	—	39	34	225	21	104	15	2	—	331	36	370	70	440
Ouest.....	130	30	26	9	—	—	156	39	495	29	269	27	2	—	766	56	922	95	1017
Est.....	8	3	2	1	—	—	10	4	66	1	25	3	4	—	95	4	105	8	113
Sud.....	15	13	6	3	—	—	21	16	95	4	41	10	4	—	140	14	161	30	191
TOTAL..	189	78	37	15	—	—	226	93	881	55	439	55	12	—	1332	110	1558	203	1761
Port.....	—	—	—	—	—	—	—	—	—	—	—	—	—	—	1800	—	1800	—	1800
R É S U M É																			
VILLE.....	971	522	201	173	17	21	1189	716	2567	244	1475	413	91	22	4133	679	5322	1395	6717
PARC.....	22	17	4	7	2	2	28	26	54	1	14	3	3	—	71	4	99	30	129
HORNOS... (Fours à briques)	189	78	37	15	—	—	226	93	881	55	439	55	12	—	1332	110	1558	203	1761
PORT.....	—	—	—	—	—	—	—	—	—	—	—	—	—	—	1800	—	1800	—	1800
TOTAL..	1182	617	242	195	19	23	1443	835	3502	300	1928	471	106	22	7336	793	8779	1628	10407

POPULATION SELON

SECTIONS	ARGENTINS		AFRICAINS		ANGLO-AMÉRICAINS		ALLEMANDS		AUTRICHIENS		BRÉSILIENS		BELGES		CHILIENS		DANOIS		ESPAGNOIS			
	M.	F.	M.	F.	M.	F.	M.	F.	M.	F.	M.	F.	M.	F.	M.	F.	M.	F.	M.	F.		
	1 ^e	17	9	—	—	—	—	—	1	—	—	—	—	—	—	—	—	—	—	—	2	—
2 ^e	13	4	—	—	—	—	—	—	2	—	—	—	—	—	—	—	—	—	—	25	—	
3 ^e	63	39	—	—	—	—	—	2	—	—	—	—	—	—	—	—	—	—	—	51	9	
4 ^e	69	44	—	—	—	—	—	—	19	—	—	—	—	—	—	—	—	—	—	65	8	
5 ^e	3	—	—	—	—	—	—	—	—	—	—	—	—	—	—	—	—	—	—	—	—	
9 ^e	2	—	—	—	—	—	—	—	—	—	—	—	—	—	—	—	—	—	—	—	—	
10 ^e	30	23	—	—	—	—	—	—	—	—	—	—	—	—	—	—	—	—	—	—	—	
11 ^e	1	2	—	—	—	—	—	—	—	—	—	—	—	—	—	—	—	—	—	3	1	
12 ^e	51	35	—	—	—	—	—	1	—	—	—	—	—	—	—	—	—	—	—	12	4	
13 ^e	1	—	—	—	—	—	—	—	—	—	—	—	—	—	—	—	—	—	—	—	—	
14 ^e	54	39	—	—	1	—	2	1	3	—	1	—	—	—	—	—	2	1	—	32	5	
15 ^e	326	50	—	—	1	—	5	—	15	—	2	—	—	—	—	—	1	—	—	172	16	
16 ^e	115	114	2	—	—	—	—	—	3	—	1	1	—	—	—	—	—	—	—	71	23	
25 ^e	1	2	—	—	—	—	—	—	—	—	—	—	—	—	—	—	—	—	—	1	—	
30 ^e } Tolosa	423	370	—	—	—	—	4	1	20	13	3	1	—	1	3	—	—	—	—	144	60	
32 ^e }																						
34 ^e }																						
33 ^e	16	2	—	—	—	—	—	—	—	—	—	—	—	—	—	—	—	—	—	1	—	
TOTAL	1189	716	2	—	2	—	14	3	62	13	7	2	—	1	3	—	3	1	—	581	126	
Parc	28	26	—	—	—	—	1	2	1	—	—	—	—	—	—	—	—	—	—	2	1	
HORNOS (Fours à briques)																						
Nord	39	34	—	—	—	—	—	—	—	—	—	—	—	—	1	—	—	—	—	28	2	
Ouest	156	39	—	—	—	—	—	—	—	—	1	—	—	—	2	—	—	—	—	91	13	
Est	10	4	—	—	—	—	—	—	—	—	—	—	—	—	—	—	—	—	—	15	—	
Sud	21	16	—	—	—	—	—	—	—	—	—	—	—	—	—	—	—	—	—	6	1	
TOTAL	226	93	—	—	—	—	—	—	—	—	1	—	—	—	3	—	—	—	—	143	16	
Port	—	—	—	—	—	—	—	—	—	—	—	—	—	—	—	—	—	—	—	—	—	
R É S U																						
VILLE	1189	716	2	—	2	—	14	3	62	13	7	2	—	1	3	—	3	1	—	581	126	
PARC	28	26	—	—	—	—	1	2	1	—	—	—	—	—	—	—	—	—	—	2	1	
HORNOS	226	93	—	—	—	—	—	—	—	—	1	—	—	—	3	—	—	—	—	143	16	
PORT	—	—	—	—	—	—	—	—	—	—	—	—	—	—	—	—	—	—	—	—	—	
TOTAL GÉNÉRAL	1443	835	2	—	2	—	15	5	63	13	8	2	—	1	6	—	3	1	—	726	143	

LES NATIONALITÉS

FRANÇAIS		ITALIENS		ANGLAIS		MEXICAINS		URUGUAYENS		PARAGUAYENS		PORTUGAIS		RUSSES		SUÉDOIS		SUISSES		TOTAL.		TOTAL GÉNÉRAL
M.	F.	M.	F.	M.	F.	M.	F.	M.	F.	M.	F.	M.	F.	M.	F.	M.	F.	M.	F.	M.	F.	
3	—	69	7	—	—	—	—	1	—	—	—	—	—	—	—	—	—	6	—	92	17	115
20	5	199	1	4	—	—	—	—	—	—	—	—	—	—	—	—	—	3	—	266	10	276
16	2	323	24	—	—	—	—	4	3	—	—	—	—	—	—	—	—	17	1	476	78	554
47	7	526	15	—	—	—	—	5	1	—	—	5	—	—	—	—	—	24	1	760	76	836
—	—	3	—	—	—	—	—	—	—	—	—	—	—	—	—	—	—	—	—	6	—	6
—	—	—	—	—	—	—	—	—	—	—	—	—	—	—	—	—	—	—	—	2	—	2
—	—	3	1	—	—	—	—	—	1	—	—	—	—	—	—	—	—	—	—	37	25	62
1	—	8	4	—	—	—	—	—	—	—	—	—	—	—	—	—	—	—	—	12	6	18
9	1	61	4	—	—	—	—	2	1	—	4	—	—	—	—	—	—	—	—	136	49	185
—	—	—	—	—	—	—	—	—	—	—	—	—	—	—	—	—	—	—	—	5	1	6
23	8	224	10	—	—	—	—	17	4	—	—	—	—	—	—	—	—	—	—	376	69	445
58	9	754	31	2	—	1	—	39	10	—	—	8	—	—	—	—	—	—	—	20	1	1521
20	9	263	120	4	—	—	—	10	7	1	—	2	—	1	1	—	—	9	2	502	277	779
—	—	—	—	1	1	—	—	—	—	—	—	—	—	—	—	—	—	—	—	3	3	6
76	36	495	156	1	1	—	—	31	16	1	4	—	—	—	—	—	—	11	6	1212	665	1877
1	—	8	—	—	—	—	—	1	—	—	—	—	—	—	—	—	—	—	—	27	2	29
274	78	2940	373	12	2	1	—	110	43	2	8	15	—	1	1	1	1	106	11	5322	1395	6717
7	—	51	—	—	—	—	—	4	1	—	—	—	—	—	—	—	—	5	—	99	30	129
9	2	286	27	—	—	—	—	2	3	—	—	—	—	—	—	—	—	5	2	370	70	440
9	—	643	43	—	—	—	—	10	—	4	—	—	—	—	—	—	—	3	—	922	95	1017
2	—	77	4	—	—	1	—	—	—	—	—	—	—	—	—	—	—	—	—	105	8	113
5	1	129	12	—	—	—	—	—	—	—	—	—	—	—	—	—	—	—	—	161	30	191
25	3	1135	86	—	—	1	—	12	3	4	—	—	—	—	—	—	—	8	2	1558	203	1761
—	—	—	—	—	—	—	—	—	—	—	—	—	—	—	—	—	—	—	—	1800	—	1800

M É

274	78	2940	373	12	2	1	—	110	43	2	8	15	—	1	1	1	1	106	11	5322	1395	6717
7	—	51	—	—	—	—	—	4	1	—	—	—	—	—	—	—	—	5	—	99	30	129
25	3	1135	86	—	—	1	—	12	3	4	—	—	—	—	—	—	—	8	2	1558	203	1761
—	—	—	—	—	—	—	—	—	—	—	—	—	—	—	—	—	—	—	—	1800	—	1800
306	81	4126	459	12	2	2	—	126	47	6	8	15	—	1	1	1	1	119	13	8779	1628	10407

RÉSUMÉ DE LA POPULATION SELON LA NATIONALITÉ

SECTIONS	ARGENTINS			ÉTRANGERS			TOTAL GÉNÉRAL
	SEXE	SEXE	TOTAL	SEXE	SEXE	TOTAL	
	MASCULIN	FÉMININ		MASCULIN	FÉMININ		
1 ^e	17	9	26	81	8	89	115
2 ^e	13	4	17	253	6	259	276
3 ^e	63	32	95	413	46	459	554
4 ^e	69	44	113	691	32	723	836
5 ^e	3	—	3	3	—	3	6
9 ^e	2	—	2	—	—	—	2
10 ^e	30	17	47	7	8	15	62
11 ^e	1	2	3	11	4	15	18
12 ^e	51	35	86	85	14	99	185
13 ^e	1	—	1	4	1	5	6
14 ^e	58	35	93	318	34	352	445
15 ^e	326	50	376	1078	67	1145	1521
16 ^e	115	114	229	387	163	550	779
25 ^e	1	2	3	2	1	3	6
30 ^e							
32 ^e } Tolosa.....	423	370	793	789	295	1084	1877
34 ^e }							
33 ^e	16	2	18	11	—	11	29
TOTAL....	1189	716	1905	4133	679	4812	6717
Parc.....	28	26	54	71	4	75	129
HORNOS <i>(Fours à briques)</i>							
Nord.....	39	34	73	331	36	367	440
Ouest.....	156	39	195	766	56	822	1017
Est.....	10	4	14	95	4	99	113
Sud.....	21	16	37	140	14	154	191
TOTAL....	226	93	319	1332	110	1442	1761
Port.....	—	—	—	1800	—	1800	1800
R É S U M É							
VILLE.....	1189	716	1905	4133	679	4812	6717
PARC.....	28	26	54	71	4	75	129
HORNOS (Fours à briques)	226	93	319	1332	110	1442	1761
PORT.....	—	—	—	1800	—	1800	1800
TOTAL GÉNÉRAL....	1443	835	2278	7336	793	8129	10407

POPULATION SELON LES PROFESSIONS

PROFESSIONS	SECTIONS																		TOTAL GENERAL																												
	1°	2°	3°	4°	5°	9°	10°	11°	12°	13°	14°	15°	16°	25°	TOLOSA					33°																											
															30°	32°	34°	35°																													
Approvisionnement.....	—	—	—	—	—	—	—	—	—	—	—	—	—	—	—	—	—	—																													
Avocats.....	—	1	—	—	—	—	—	—	2	—	—	—	—	—	—	—	—	—																													
Administrateurs.....	—	—	—	—	—	—	—	—	—	—	—	—	—	—	—	—	—	—																													
Maçons.....	59	148	202	385	2	—	10	—	—	—	176	655	106	—	—	—	20	—																													
Architectes.....	—	—	—	—	—	—	—	—	—	—	—	4	—	—	—	—	—	—																													
Barbiers.....	—	—	—	—	—	—	—	—	—	—	—	5	—	—	—	—	—	—																													
Pharmaciens.....	—	—	—	—	—	—	—	—	—	—	—	2	—	—	—	—	—	—																													
Ménusiers.....	14	14	46	44	—	—	—	—	7	—	37	74	46	—	—	—	—	—																													
Charretiers.....	12	—	12	—	—	—	10	—	12	—	6	7	2	—	—	—	—	—																													
Bouchers.....	—	—	4	—	—	—	—	—	—	—	—	3	—	—	—	—	—	—																													
Charbonniers.....	—	—	—	—	—	—	—	—	—	—	—	—	—	—	—	—	—	—																													
Bière (Fabricants de)....	—	—	—	—	—	—	—	—	—	—	—	—	—	—	—	—	—	—																													
Cigares (Fabricants de) ..	—	—	—	—	—	—	—	—	—	—	—	—	—	—	—	—	—	—																													
Commerçants.....	4	4	11	29	—	—	7	—	—	—	3	—	—	—	—	—	—	—																													
Cuisiniers.....	2	3	5	11	—	—	—	—	—	—	—	51	8	—	—	—	97	—																													
Cuisinières.....	—	—	—	—	—	—	—	—	—	—	2	18	4	—	—	—	15	—																													
Cochers.....	—	—	—	—	—	—	—	—	—	—	—	1	—	—	—	—	4	—																													
Couturiers.....	—	—	—	—	—	—	—	—	—	—	—	—	—	—	—	—	—	—																													
Couturières.....	1	2	—	—	—	—	—	—	—	—	—	—	—	—	—	—	—	—																													
Courriers.....	—	—	—	—	—	—	—	—	—	—	—	—	—	—	—	—	—	—																													
Confiseurs.....	—	—	—	—	—	—	—	—	—	—	—	—	—	—	—	—	—	—																													
Employés.....	1	—	—	15	—	—	—	—	—	—	1	4	—	—	—	—	—	—																													
Ebénistes.....	—	—	—	3	—	—	—	—	—	—	—	61	21	—	—	—	—	—																													
Balais (Marchands de)....	—	—	—	—	—	—	—	—	—	—	—	—	—	—	—	—	—	—																													
Employés du Gouvernement	—	—	—	3	—	—	—	—	—	—	9	—	—	—	—	—	58	—																													
Paveurs.....	—	—	—	—	—	—	—	—	—	—	—	—	—	—	—	—	—	—																													
Notaires.....	—	—	—	—	—	—	—	—	—	—	1	—	—	—	—	—	—	—																													
Relieurs.....	—	—	—	—	—	—	—	—	—	—	—	—	—	—	—	—	—	—																													
Aubergristes.....	—	—	—	—	—	—	—	—	—	—	—	—	—	—	—	—	—	—																													
Pâtes alimentaires (fabr. de)	—	—	—	—	—	—	—	—	—	—	—	—	—	—	—	—	—	—																													
Gaziers.....	—	—	—	—	—	—	—	—	—	—	—	—	—	—	—	—	—	—																													
Forgerons.....	6	6	6	4	—	—	—	—	—	—	3	1	—	—	—	—	—	—																													
Ferblantiers.....	—	—	—	—	—	—	—	—	—	—	—	4	17	—	—	—	—	—																													
Ingenieurs.....	—	1	—	—	—	—	—	—	—	—	—	5	—	—	—	—	—	—																													
Jardiniers.....	—	—	—	—	—	—	—	—	—	—	—	—	—	—	—	—	—	—																													
Journaliers.....	5	68	74	77	—	—	—	—	—	—	—	—	—	—	—	—	—	—																													
A reporter.....	84	247	378	593	6	2	34	12	90	5	285	1179	333	3	708	15	69	1417																													
TOTAL	6	1	4	1802	4	4	11	5	28	6	1	298	69	9	9	2	5	8	181	4	1	1	128	12	2	2	1	1	5	1	5	5	62	21	17	10	10	2451	—	96	1575	20	708	3	3	—	5710

POPULATION SELON LES PROFESSIONS (Suite et fin)

PROFESSIONS	SECTIONS																	PARC	HORNOIS (Fours & briques)	PORT	TOTAL GÉNÉRAL	
	1°	2°	3°	4°	5°	9°	10°	11°	12°	13°	14°	15°	16°	25°	TOLOSA							
															30°	32°	34°					33°
<i>Report</i>	84	247	378	593	6	2	34	12	90	5	285	1179	333	3	768	20	1575	96	5710			
Blanchisseuses.....	4	3	—	—	—	—	1	—	—	—	—	14	27	—	—	1	2	4	56			
Laitiers.....	—	—	—	—	—	—	—	—	—	—	—	—	—	—	—	—	—	—	4			
Liquoristes.....	—	—	—	—	—	—	—	—	—	—	—	—	—	—	—	—	—	—	3			
Marbriers.....	—	—	9	5	—	—	—	—	—	—	3	12	—	—	—	—	—	—	26			
Mécaniciens.....	—	—	—	—	—	—	—	—	—	—	—	—	—	—	—	—	—	—	10			
Médecins.....	—	—	—	—	—	—	—	—	—	—	—	—	—	—	—	—	—	—	3			
Modistes.....	—	—	—	—	—	—	—	—	—	—	—	—	—	—	—	—	—	—	3			
Meuniers.....	—	—	—	—	—	—	—	—	—	—	—	—	—	—	—	—	—	—	6			
Boulangers.....	3	1	—	5	—	—	—	9	—	—	—	—	1	—	—	—	—	—	3			
Sages-femmes.....	—	—	—	—	—	—	—	—	—	—	—	—	—	—	—	—	—	—	6			
Ferruquiers.....	—	—	—	4	—	—	—	—	—	—	—	—	—	—	—	—	—	—	3			
Journalistes.....	—	—	—	2	—	—	—	—	—	—	—	—	—	—	—	—	—	—	1			
Puisatiers.....	—	—	14	40	—	—	—	9	—	—	—	—	—	—	—	—	—	—	87			
Prêtres.....	—	—	—	—	—	—	—	—	—	—	—	—	—	—	—	—	—	—	1			
Propriétaires.....	—	—	—	—	—	—	—	—	—	—	—	—	—	—	—	—	—	—	5			
Peintres.....	—	—	—	7	—	—	—	—	—	—	—	—	—	—	—	—	—	—	2			
Professeurs.....	—	—	—	11	—	—	—	1	—	—	—	—	—	—	—	—	—	—	31			
Professeurs (Dames).....	—	—	—	1	—	—	—	—	—	—	—	—	—	—	—	—	—	—	2			
Orfèvres.....	—	—	—	—	—	—	—	—	—	—	—	—	—	—	—	—	—	—	8			
Repasseuses.....	—	—	—	—	—	—	—	—	—	—	—	—	—	—	—	—	—	—	3			
Tailleurs.....	—	—	—	—	—	—	—	—	—	—	—	—	—	—	—	—	—	—	3			
Domestiques (Hommes).....	—	—	1	7	—	—	—	—	—	—	—	—	—	—	—	—	—	—	3			
Servantes.....	—	—	—	—	—	—	—	—	—	—	—	—	—	—	—	—	—	—	3			
Selliers.....	—	—	—	—	—	—	—	—	—	—	—	—	—	—	—	—	—	—	8			
Taquinographes.....	—	—	—	—	—	—	—	—	—	—	—	—	—	—	—	—	—	—	14			
Comptables.....	—	—	—	—	—	—	—	—	—	—	—	—	—	—	—	—	—	—	2			
Télégraphe (Empl. du).....	—	—	—	—	—	—	—	—	—	—	—	—	—	—	—	—	—	—	5			
Typographes.....	—	—	—	—	—	—	—	—	—	—	—	—	—	—	—	—	—	—	11			
Tourneurs.....	—	—	—	—	—	—	—	—	—	—	—	—	—	—	—	—	—	—	6			
Marlachers.....	—	—	—	—	—	—	—	—	—	—	—	—	—	—	—	—	—	—	9			
Gendarmes.....	—	—	—	—	—	—	—	—	—	—	—	—	—	—	—	—	—	—	3			
Plâtriers.....	—	—	—	—	—	—	—	—	—	—	—	—	—	—	—	—	—	—	6			
Cordonniers.....	—	—	—	—	—	—	—	—	—	—	—	—	—	—	—	—	—	—	9			
Sans spécification.....	7	15	64	103	—	—	—	—	—	—	—	—	—	—	—	—	—	—	112			
{ M.	17	10	78	76	—	—	—	—	—	—	—	—	—	—	—	—	—	—	24			
{ F.	—	—	—	—	—	—	—	—	—	—	—	—	—	—	—	—	—	—	47			
TOTAL GÉNÉRAL.....	145	276	554	846	6	2	62	18	185	6	445	1524	779	6	1877	29	1761	189	40407			

CONSTRUCTION

SECTIONS	MAISONS CONSTRUITES			MAISONS EN CONSTRUCTION			TOTAL GÉNÉRAL
	BRIQUES	BOIS,		BRIQUES	BOIS,		
		ZINC, TUILES, & ^a	TOTAL		ZINC, TUILES, & ^a	TOTAL	
1 ^a	1	2	3	2	9	11	14
2 ^a	1	4	5	6	20	26	31
3 ^a	10	29	39	21	5	26	65
4 ^a	15	29	44	51	32	83	127
5 ^a	—	4	4	—	—	—	4
9 ^a	—	1	1	—	—	—	1
10 ^a	2	6	8	—	—	—	8
11 ^a	—	4	4	—	—	—	4
12 ^a	2	14	16	—	6	6	22
13 ^a	—	2	2	—	—	—	2
14 ^a	11	23	34	20	19	39	73
15 ^a	30	43	73	68	22	90	163
16 ^a	61	38	99	29	3	32	131
30 ^a } Tolosa.....	73	186	259	4	10	14	273
32 ^a }							
34 ^a }							
33 ^a	2	5	7	—	—	—	7
TOTAL.....	208	390	598	201	126	327	925
Parc.....	1	7	8	—	4	4	12
HORNOS <i>(Fours à briques)</i>							
Nord.....	—	52	52	—	—	—	52
Ouest.....	8	96	104	4	19	23	127
Est.....	—	5	5	1	4	5	10
Sud.....	2	17	19	—	—	—	19
TOTAL.....	10	170	180	5	23	28	208
Port.....	—	24	24	—	—	—	24
R É S U M É							
VILLE.....	208	390	598	201	126	327	925
PARC.....	1	7	8	—	4	4	12
HORNOS (Fours à briques)	10	170	180	5	23	28	208
PORT.....	—	24	24	—	—	—	24
TOTAL GÉNÉRAL	219	591	810	206	153	359	1169

Calcul de la population

AUGMENTATION VÉGÉTATIVE DE LA POPULATION

PAROISSES	POPULATION	BAPTÊMES			
	SELON				
	LE RECENSEMENT DE 1881	1882	1883	1884	TOTAL
RÉGION DU NORD					
1 LA PLATA (Capitale).....	—	—	—	536	536
2 MAODALENA et RIVADAVIA.....	10176	352	364	442	1158
3 ENSENADA	6962	300	219	128	647
4 CHASCOMÚS et VIEDMA.....	11182	540	556	495	1591
5 QUILMES.....	8431	343	343	366	1052
6 BRANDZEN.....	4281	89	134	130	353
7 RANCHOS.....	6047	313	251	326	890
8 BARRACAS AL SUD.....	8244	460	422	477	1359
9 BROWN.....	2772	157	180	171	508
10 LOMAS DE ZAMORA.....	4299	198	218	217	633
11 SAN VICENTE.....	6358	242	237	234	713
12 BELGRANO.....	6054	269	309	286	864
13 SAN JOSÉ DE FLORES.....	—	—	—	—	—
14 SAN CARLOS (Almagro).....	12211	512	496	535	1543
15 SAN ISIDRO.....	4826	172	198	182	552
16 SAN MARTIN.....	3423	164	180	169	513
17 MATANZAS (San Justo).....	3771	106	102	133	341
18 SAN FERNANDO.....	5513	265	273	286	824
19 LAS CONCHAS.....	4715	123	102	127	352
20 MORON.....	5499	284	275	316	875
21 MERLO.....	2827	122	114	109	345
22 CAÑUELAS.....	6085	260	211	242	713
23 MORENO.....	3421	136	133	107	376
24 MONTE.....	5212	243	223	224	690
25 MARCOS PAZ.....	3869	165	149	153	467
26 PILAR.....	7169	283	284	263	830
27 RODRIGUEZ.....	2549	119	107	124	350
28 LAS HERAS.....	3676	147	122	134	403
29 ZARATE.....	5309	268	253	275	796
30 LOBOS.....	10835	555	527	565	1647
31 EXALTACION DE LA CRUZ.....	6299	265	255	271	791
32 LUJAN.....	7581	392	412	434	1238
33 NAVARRO.....	8062	303	248	300	851
34 MERCEDES.....	13630	762	661	750	2173
35 SAN ANDRÉS DE GILES.....	5539	174	157	170	501
36 SAN ANTONIO DE ARECO.....	4326	222	249	248	719
37 BARRADERO.....	7588	323	298	285	906
38 SAN PEDRO.....	7578	385	370	378	1133
39 SUIPACHA.....	3316	—	107	107	214
40 CARMEN DE ARECO.....	5783	344	326	301	971
41 CHIVILCOY.....	17421	900	962	894	2756
42 ARRECIFES.....	6526	232	245	201	678
43 RAMALLO.....	4397	149	162	128	439
44 SAN NICOLÁS.....	15165	746	707	780	2233
45 SALTO.....	6715	326	289	317	932
46 CHACABUCO.....	9760	387	438	407	1232
47 PERGAMINO.....	19933	639	675	647	1961
48 ROJAS.....	6303	267	294	307	868
49 JUNIN et LINCOLN.....	8499	320	523	399	1242
TOTAL.....	330182	14323	14360	15076	43759

par districts

PENDANT LA PÉRIODE TRIENNALE 1882-84

CALCUL DES NAISSANCES PENDANT LA PÉRIODE TRIENNALE 1882-84	MORTALITÉ				AUGMENTATION VÉGÉTATIVE PENDANT LA PÉRIODE TRIENNALE 1882-84	POPULATION DE 1881 révisé à L'AUGMENTATION VÉGÉTATIVE DE LA PÉRIODE TRIENNALE 1882-84
	1882	1883	1884	TOTAL		
616	—	—	218	218	—	—
1331	174	175	164	513	818	10994
744	114	129	92	335	409	6371
1829	200	252	222	674	1155	12337
1209	137	183	120	440	769	9200
405	32	46	44	122	283	4564
1023	114	113	147	374	649	6696
1562	303	274	320	897	865	9109
584	49	44	47	140	444	3216
727	87	93	87	267	460	4759
819	116	133	112	361	458	6816
993	144	113	140	397	596	6650
1774	256	278	238	772	1002	13213
634	119	103	93	315	319	5145
589	86	78	76	240	349	3772
392	38	60	65	168	229	4000
947	134	166	144	444	503	6016
404	57	75	70	202	202	4917
1006	119	115	167	401	605	6104
396	42	58	41	141	255	3082
819	77	145	171	393	426	6511
432	67	57	57	181	251	3672
793	104	105	84	293	500	5712
537	65	81	72	218	319	4188
954	117	136	137	390	564	7733
402	14	42	51	107	295	2844
463	45	94	50	189	274	3950
915	116	115	135	366	549	5858
1894	246	267	238	751	1143	11978
909	101	162	155	418	491	6790
1423	196	192	184	572	851	8432
978	156	99	124	379	599	8661
2498	434	392	444	1270	1228	14858
576	136	85	83	304	272	5811
826	125	100	117	342	484	4810
1041	158	158	153	469	437	8025
1302	195	152	220	567	735	8308
246	—	40	38	78	168	3434
1116	154	160	132	446	670	6453
3169	414	449	442	1305	1864	19225
779	210	141	129	480	299	6825
504	59	86	83	228	276	4673
2567	480	443	505	1428	1139	16304
1071	181	188	151	520	551	7266
1416	181	144	160	485	931	10691
2255	444	339	426	1209	1046	20979
998	157	127	168	452	546	6849
1448	90	103	111	304	1144	9643
50115	7043	7090	7427	21560	28422	358654


AUGMENTATION VÉGÉTATIVE DE LA POPULATION

PAROISSES	POPULATION SELON LE RENDREMENT DE 1881	BAPTÊMES			
		1882	1883	1884	TOTAL
RÉGION CENTRALE					
50 AJÓ et TUYÚ.....	8290	155	114	124	393
51 MAIPÚ et VECINO.....	8313	282	278	304	864
52 DOLORES, TORDILLO et CASTELLI...	14534	722	643	613	1978
53 BALCARCE et LOBERIA.....	9672	451	484	463	1398
54 AYACUCHO, ARENALES et MAR CHIQ.	14633	495	404	462	1361
55 LAS FLORES et PILA.....	14965	523	566	562	1651
56 RAUCH.....	7284	322	399	333	1054
57 SALADILLO.....	9635	422	376	413	1211
58 AZUL.....	16090	827	808	952	2587
59 TAPALQUÉ.....	4609	225	206	219	650
60 ALVEAR.....	4696	201	288	134	623
61 VEINTICINCO DE MAYO et BOLIVAR.	14766	574	541	378	1493
62 BRAGADO.....	11232	574	562	615	1751
63 NUEVE DE JULIO.....	7832	333	447	476	1256
TOTAL.....	146551	6106	6116	6048	18270
RÉGION DU SUD					
64 PUEYRREDON.....	4030	178	202	181	561
65 TANDIL.....	12123	412	449	736	1597
66 NECOCHEA.....	11155	508	512	668	1688
67 JUAREZ.....	7375	125	66	—	191
68 OLAVARRIA.....	9796	152	266	361	779
69 BAHIA BLANCA, PRINGLES, SUAREZ et TRES ARROYOS.....					
TOTAL.....	44479	1375	1495	1946	4816
RÉGION PATAGONIENNE					
70 PATAGONES.....	2151	183	553	487	1223
R É S U					
RÉGION DU NORD.....	330182	14323	14360	15076	43759
RÉGION CENTRALE.....	146551	6106	6116	6048	18270
RÉGION DU SUD.....	44479	1375	1495	1946	4816
RÉGION PATAGONIENNE.....	2151	183	553	487	1223
TERRITOIRES FRONTIÈRES.....	3218	—	—	—	—
TOTAL GÉNÉRAL.....	526581	21987	22524	23557	68068

PENDANT LA PÉRIODE TRIENNALE 1882-84 (Suite et fin)

CALCUL DES NAISSANCES PENDANT LA PÉRIODE TRIENNALE 1882-84	MORTALITÉ				AUGMENTATION VÉGÉTATIVE PENDANT LA PÉRIODE TRIENNALE 1882-84	POPULATION DE 1881 moins à L'AUGMENTATION VÉGÉTATIVE DE LA PÉRIODE TRIENNALE 1882-84
	1882	1883	1884	TOTAL		
451	101	86	73	260	191	8481
993	133	112	119	364	629	8942
2274	395	372	368	1135	843	15377
1607	154	212	139	505	893	10565
1565	182	234	175	591	770	15403
1898	146	184	236	566	1085	16050
1212	222	290	144	656	556	7840
1392	165	174	132	471	921	10556
2975	388	551	357	1296	1679	17769
747	70	121	57	248	499	5108
716	49	48	37	134	489	5185
1716	241	230	201	675	1041	15807
2013	209	274	279	762	989	12221
1444	122	173	238	533	723	8555
21003	2580	3061	2555	8196	11308	157859
645	53	76	62	191	454	4484
1836	179	176	283	638	1198	13321
1841	281	280	236	797	1044	12199
219	17	9	—	26	193	7568
895	94	141	216	451	444	10240
5436	624	682	797	2103	3333	47812
1406	85	61	56	202	1204	3305
50115	7043	7090	7427	21500	28422	358654
21003	2580	3061	2555	8196	11308	157859
5436	624	682	797	2103	3333	47812
1406	85	61	56	202	1204	3305
—	—	—	—	—	—	3218
77960	10332	10894	10835	32061	44267	570848

M E



CHAPITRE TROISIÈME

CLIMAT

Dans le présent chapitre, figurent en première ligne quelques observations sur le climat des *sierras* Currumalán, situées dans la région sud de la province et lesquelles, comme on le sait, font partie de la chaîne de montagnes désignée sous le nom de la Ventana.

Vient ensuite le résumé des observations météorologiques faites à Lincoln, Salado (Las Flores), Ayacucho et Dolores, extrait du rapport annuel de 1884 présenté au Ministère de l'Instruction Publique par le D^r Gould, Directeur de l'Observatoire Météorologique National de Córdoba.

Enfin, on trouvera les observations météorologiques relevées par le curé de Patagones, M. J. Fagnano, qui a eu la bienveillance de les envoyer mensuellement au Bureau de Statistique.

Climat de Curá-Malal

(CURRUMALÁN) (1)

Nous ne savons rien de positif sur le climat de Curá-Malal si ce n'est ce que l'observation même révèle et oblige à penser qu'il est véritablement délicieux.

Il est vrai qu'il existe des observations minutieuses réunies, pendant de longues années, à Bahia Blanca situé à une vingtaine de lieues de la *sierra* par M. Ph. Caronti et continuées après sa mort par un de ses fils. Mais, Bahia Blanca est placé au niveau de la mer et les champs de Curá-Malal, sont élevés à plusieurs centaines de mètres au-dessus de ce même niveau et il faut ajouter une chaîne dont les cimes atteignent environ 1000 mètres.

Nous avons demeuré très peu de temps dans cette région pour pouvoir donner notre opinion à cet égard, de manière que nous consignerons ici nos observations, assurément incomplètes, car la nature de la tâche qui nous incombait ne nous permettait pas d'accorder à ce travail l'attention qu'il demandait, et bien qu'il soit certain que l'objet de nos observations n'était pas le climat, il est indubitable que les colonnes suivantes, en réalité, ne sont pas déplacées dans ce chapitre.

(1) Extrait de *La Sierra de Curá-Malal* (Currumalán). Rapport présenté à son Exc. le gouverneur de la province de Buénos-Ayres D^r D. Rocha, par le D^r Ed. Holmberg au mois de Mars 1884.

DÉCEMBRE 1883	HEURE	LOCALITÉ	THERMOMÈTRE	BAROMÈTRE	ÉTAT DU CIEL, ETC.
			CENTIGRADE		
14	7 a. m.	Kilomètre 45.....	24.0	759.0	Ciel nuageux, moucheté de petites éclaircies.
»	2 p. m.	» 304 (1)...	32.0	748.0	C. bleu pâle, moucheté de cumulus légers.
»	4 p.	Olavarria.....	31.0	742.5	
»	5 p.	La Tigra.....	29.5	740.5	
»	6 p.	Rocha.....	28.1	741.5	C. bleu pâle. Horizon S. tourmente.
»	7 p.	La Gama.....	26.5	742.5	De E. à O. (W) Horizontalement et 45° de la verticale S. très-sombre, le reste bleu avec cumulus légers.
»	7.30 p.	» »	26.5	742.5	Très forte pluie jusqu'à 8 p. m. (2).
»	9 p.	» »	—	—	
15	7 a.	» »	20.2	743.7	Brouillard.
»	8 a.	Colina.....	23.3	742.1	
»	9 a.	Sauce Corto.....	20.5	738.2	Les nuages se dissipent en partie.
»	10 a.	Currumalan.....	26.6	738.0	Ciel bleu, moucheté de cumulus. Vent O.
»	11 a.	Estancia Casey.....	26.3	737.0	Id., id., id.
»	2 p.	» »	29.9	736.2	Id., id., id.
»	3 p.	» »	31.6	735.5	Ciel dégagé au S. côté de la Sierra.
»	8 p.	» »	22.5	736.0	Ciel dégagé.
»	9 p.	» »	22.2	736.5	Commence à se couvrir et à s'obscurcir.
»	10 p.	» »	20.7	737.0	Tout obscur moins une bande de l'horizon qui va de l'E. à l'O. par le N.
»	11 p.	» »	22.1	738.0	Calme.
»	11.30 p.	» »	22.1	738.0	Pluie faible jusqu'à 12 m. n.
16	5 a.	» »	18.6	737.4	Ciel découvert durant toute la journée il y a seulement cumulus rares mouchetant le fond. Brises et rafales pendant la journée.
»	6 a.	» »	18.3	738.0	
»	7 a.	» »	20.0	739.5	
»	10 a.	» »	24.5	740.0	
»	12.30 p.	A mi-chemin de la Sierra.....	26.9	733.5	
»	2 p.	Vallée des grottes (Campement)	24.0	722.6	
»	3 p.	» »	23.0	722.5	
»	9 p.	» »	15.0	720.0	
17	7 a.	» »	14.9	724.5	Couvert le matin, se découvre vers 10 heures pour se couvrir bientôt.
»	11 a.	» »	22.5	724.0	
»	11.30 a.	» »	—	—	Pluie légère (1 heure). Le ciel se découvre et présente çà et là des cumulus et cirrus.
»	1.15 p.	» »	26.7	723.0	
»	1.45 p.	Sortie par la grotte du Squelette			
»	4 p.	Grotte du Squelette	25.7	716.0	
»	4.25 p.	» »	23.5	715.0	
»	9 p.	Campement.....	22.7	720.5	
»	9 p.	» »	21.0	721.0	Ciel magnifique, d'une incomparable pureté. Rosée abondante. La voie lactée et les astres sont resplendissant.
18	7 a.	» »	20.5	720.0	Ciel découvert. Rafales.
»	2 p.	» »	30.5	718.5	
»	9 p.	» »	23.5	719.0	
»	10 p.	» »	—	—	Ciel entièrement couvert, grands nombre d'éclairs, quelques gouttes d'eau.
19	7 a.	» »	23.0	720.3	Découvert seulement cumulus légers.
»	11.45 a.	» »	—	—	Il tombe quelques gouttes d'eau.

(1) Au kilom. 316 commence le village de l'Azul. — (2) Commence à 4^h 15' p. m. à Curá-malal.

DÉCEMBRE 1883	HEURE	LOCALITÉ	THERMOMÈTRE CENTIGRADE	BAROMÈTRE	ÉTAT DU CIEL, ETC.
19	12.15	Campement.....	—	—	Nuages dans les monts.
»	1 p.	— Sortie.	20.3	720.5	Presque découvert.
»	1.30 p.	Dans la colline en face de la grotte des Esprits.....	24.0	713.7	
»	2 p.	Dans la grotte.....	22.4	708.3	
»	2.30 p.	» »	23.3	708.8	
»	7 p.	» » Retour.	20.6	707.4	Couvert sur la montagne, au N. découvert.
»	7.15 p.	En chemin.....	—	—	Pluie très forte jusqu'à 7.30.
»	7.39 p.	Campement.....	20.0	719.0	
»	9 p.	»	19.6	719.5	Les nuages poussés par le vent du NO. passent et se rompent sur les cimes les plus proches.
20	7 a.	»	22.5	718.5	Belle journée. Rafales.
»	12.30 p.	» Sortie.	28.5	717.0	On remarque de la brume çà et là dans l'air. En général le calme règne.
»	1.30 p.	En marche au sommet de la butte de Curá-malal Grande			
»	1.50 p.	Arrêt.....	25.5	697.0	
»	2.15 p.	En marche.....	25.5	697.0	
»	3.10 p.	Arrêt au pied du rilet d'eau, fond du grand ravin perpendiculaire à la vallée.....	26.5	699.0	
»	3.45 p.	En marche.....	26.5	699.0	
»	4 p.	Arrêt.....	25.30	690.0	
»	5 p.	En marche.....	25.30	690.0	
»	5.30 p.	Arrivée au sommet de la butte de Curá-Malal Grande			
»	5.40 p.	Sommet.....	23.0	670.5	
»	7.35 p.	» Retour.....	23.0	670.5	
»	9 p.	Campement.....	19.4	719.5	
»		»	11.8	720.0	Vent fort du SO.
21	7 a.	»	19.8	724.0	Changement notable de chaleur. Quelques nuages du S. coupent la montagne dans la direction N.
»	2 p.	»	27.0	722.0	=XII, 20, à 7 a. m.
»	5 p.	»	26.0	722.0	
»	5.30 p.	Sortie pour la grotte des Esprits.....			
»	5.45 p.	Dans la grotte.....	22.0	710.5	
»	7.15 p.	» »	22.0	710.5	
»		» »	20.5	711.5	
»	8 p.	Retour			
»	9 p.	Campement.....	20.0	722.0	
»		»	19.0	722.5	Nuages épais; nimbus, c., calme.
22	7 a.	»	18.8	721.0	Pluie très forte qui dure toute la journée, vent du Sud.
»	11.30	Estancia Casey.....	—	—	
»	2 p.	»	18.7	735.5	
»	4 p.	Station Currumalan	18.4	734.0	
»		Retour en train.....			
»	9 p.	La Gama.....	18.5	740.0	
23	5.30 p.	A Buenos-Ayres..			

Nous avons employé un baromètre anéroïde de Negretti et Zambra acheté dans la maison Oliva et Schnabl. D'après les indications de cette dernière personne, l'aiguille de l'instrument marquait, le jour précédant celui de notre départ, 2^{mm} de plus que le baromètre à mercure, concordant au départ et au retour avec l'anéroïde fixe de son établissement.

Peu après nous fîmes une nouvelle comparaison avec un baromètre à mercure et un holostérique de Ségrétan, de l'École Normale de Maîtresses de la Capitale. La différence était la même, c'est-à-dire 2^{mm} en plus.

Un autre anéroïde excellent, duquel nous fîmes usage pendant notre voyage à la Tinta en 1883, acheté dans la même maison, marchant d'accord avec le nouveau, nous servit au commencement pour une double observation, mais, le jour même de notre arrivée à la montagne, il subit un chute d'un mètre et demi et dès lors ses indications manquèrent de régularité.

Les observations de thermomètre furent faites avec deux instruments qui différaient de 3 dixièmes jusqu'à 30°C. et s'accordaient alors. Nous donnons les observations de l'un des deux qui concordent avec celles d'un anéroïde Goldschmid.

Nous avons employé fréquemment la rotation sur un rayon d'un mètre pendant une minute et même plus, mais deux fois seulement, il y eut une modification dans le point, 5 dixièmes une fois et 3 dixièmes l'autre.

Les lectures ont toujours été faites en double et à peu de minutes d'intervalle.

Dans le tableau précédent nous avons déduit les 2^{mm} excès des observations réelles. Si cette manière de procéder ne convient pas, par ce qu'il s'agit d'un anéroïde, le rétablissement en est facile en les additionnant.

Après avoir indiqué nos observations, il nous sera permis de mentionner un phénomène qui, sans être merveilleux, n'a pas laissé de nous arrêter quelques minutes.

Dans la nuit du 21 Décembre, à neuf heures, l'image du mont de Curá-malal Grande se reproduisit, renversée dans l'atmosphère comme une ombre immense; les sommets des deux images se touchaient en même temps que les lueurs crépusculaires enserraient leurs silhouettes. Le vent mugissait dans les cimes, mais dans la vallée, l'air était dans le repos le plus complet.

Observations Météorologiques de 1884

LINCOLN

MOIS	TEMPÉRATURE	PRESSION	HUMIDITÉ	PRESSION	PLUIE
	MOYENNE EN DEGRÉS CENTIGRADES	MOYENNE ATMOSPHÉRIQUE EN MILLIMÈTRES	RELATIVE MOYENNE EN MILLIMÈTRES DE LA SATURATION	MOYENNE DE LA VAPEUR ATMOSPHÉRIQUE EN MILLIMÈTRES DE MERCURE	
Janvier.....	24.9	751.66	623	13.78	mm. 14.8
Février.....	23.0	750.95	604	11.72	58.0
Mars.....	21.9	752.06	753	14.43	146.5
Avril.....	14.4	753.51	847	10.39	109.0
Mai.....	9.4	755.96	877	7.38	2.9
Juin.....	6.8	756.38	865	6.58	73.3
Juillet.....	8.4	756.68	813	6.96	17.7
Août.....	11.5	754.73	817	8.34	8.9
Septembre.....	12.1	756.45	778	8.17	90.4
Octobre.....	16.3	754.43	729	9.78	95.0
Novembre.....	19.7	751.79	744	12.06	119.4
Décembre.....	22.5	750.27	653	12.87	104.7
Année.....	21.2	753.87	757	10.07	840.4

SALADO (LAS FLORES)

MOIS	TEMPÉRATURE	PRESSION	HUMIDITÉ	PRESSION	PLUIE
	MOYENNE EN DEGRÉS CENTIGRADES	MOYENNE ATMOSPHÉRIQUE EN MILLIMÈTRES	RELATIVE MOYENNE EN MILLIMÈTRES DE LA SATURATION	MOYENNE DE LA VAPEUR ATMOSPHÉRIQUE EN MILLIMÈTRES DE MERCURE	
Janvier.....	21.6	756.41	667	13.30	mm. 97.8
Février.....	22.1	757.61	689	13.27	31.0
Mars.....	20.0	759.08	730	12.61	73.2
Avril.....	13.6	760.45	790	9.57	57.6
Mai.....	10.8	760.89	838	8.28	69.7
Juin.....	8.6	761.67	878	7.59	77.2
Juillet.....	8.1	762.17	867	7.22	43.6
Août.....	10.7	762.76	852	8.43	42.4
Septembre.....	11.8	763.27	822	8.57	62.6
Octobre.....	15.6	760.21	780	10.38	62.6
Novembre.....	19.2	757.55	749	12.39	106.3
Décembre.....	21.5	756.79	697	13.48	78.5
Année.....	15.3	759.93	782	10.35	802.5

AYACUCHO

MOIS	TEMPÉRATURE	PRESSION	HUMIDITÉ	PRESSION	PLUIE
	MOYENNE EN DEGRÉS CENTIGRADES	MOYENNE ATMOSPHÉRIQUE EN MILLIMÈTRES	RELATIVE MOYENNE EN MILLIÈMES DE LA SATURATION	MOYENNE DE LA VAPEUR ATMOSPHÉRIQUE EN MILLIMÈTRES DE MERCURE	
Janvier.....	21.3	751.40	743	13.94	mm. 79.1
Février.....	20.6	751.93	762	13.58	38.7
Mars.....	19.0	752.82	787	12.93	94.3
Avril.....	13.4	754.43	804	9.40	88.0
Mai.....	10.3	753.94	827	7.86	22.5
Juin.....	8.3	756.80	859	7.19	65.6
Juillet.....	7.8	756.73	866	7.06	75.4
Août.....	10.1	755.91	872	8.30	49.4
Septembre.....	10.8	757.05	857	8.42	87.1
Octobre.....	15.5	755.06	813	10.77	66.6
Novembre.....	18.8	752.12	778	12.58	65.6
Décembre.....	20.5	751.05	763	13.68	53.4
Année.....	14.4	754.67	813	10.31	785.7

DOLORES

MOIS	TEMPÉRATURE	PRESSION	HUMIDITÉ	PRESSION	PLUIE
	MOYENNE EN DEGRÉS CENTIGRADES	MOYENNE ATMOSPHÉRIQUE EN MILLIMÈTRES	RELATIVE MOYENNE EN MILLIÈMES DE LA SATURATION	MOYENNE DE LA VAPEUR ATMOSPHÉRIQUE EN MILLIMÈTRES DE MERCURE	
Janvier.....	21.9	758.06	691	13.57	mm. 90.0
Février.....	21.8	759.26	721	13.78	81.4
Mars.....	20.2	760.31	761	13.22	72.3
Avril.....	15.0	761.54	806	10.03	35.2
Mai.....	12.0	761.80	849	9.06	36.8
Juin.....	9.5	762.30	880	8.03	80.6
Juillet.....	9.1	763.45	882	7.77	42.8
Août.....	11.0	763.77	875	8.80	54.2
Septembre.....	12.3	764.54	855	9.19	61.9
Octobre.....	15.8	761.43	811	10.94	74.2
Novembre.....	19.1	758.86	755	12.43	63.2
Décembre.....	21.5	757.83	694	13.18	47.4
Année.....	15.7	761.16	803	10.69	740.0

OBSERVATIONS MÉTÉOROLOGIQUES FAITES A PATAGONES (1)

JANVIER 1884

DATES	TEMPÉRATURE		PLUIE		VENTS — DIRECTION ET FORCE	ÉTAT DU CIEL
	MINIMUM	MAXIMUM	QUANTITÉ	DURÉE		
			EN MILLIMÈTRES	EN HEURES		
1	12.00	32.00	—	—	E. 3	— 2
2	17.00	39.00	—	—	N. 1	Nébusieux 4
3	19.50	38.00	19.70	4.00	NO. 3	— 8
4	22.00	34.00	—	—	O. 2	— 5
5	19.50	35.00	—	—	NO. 2	—
6	14.00	26.00	—	—	calme	—
7	15.00	36.00	—	—	calme	—
8	23.00	32.00	—	—	N. 2	M. 3
9	12.50	26.00	—	—	calme	— 1
10	16.50	33.00	—	—	S. 3	M. St. 5
Moyenne	17.10	33.10	—	—	—	—
11	16.50	33.00	—	—	SO.	St. M. 3
12	16.00	32.00	—	—	calme	St. 1
13	15.00	31.00	—	—	calme	Serein
14	15.30	28.50	—	—	SE.	R.
15	19.00	40.00	—	—	E.	St. 2
16	19.00	30.00	—	—	S.	St. 5
17	15.00	26.00	—	—	O.	Rm. 5
18	15.20	26.10	—	—	SO.	Sm. 2
19	11.50	34.10	—	—	SO.	M. 1
20	15.30	26.00	—	—	S.	St.
Moyenne	15.78	30.67	—	—	—	—
21	18.50	34.50	2.50	4.00	NO. 2	M. 5
22	19.00	29.20	—	—	SE. 1	Rm. 3
23	15.00	25.00	—	—	calme	M. 5
24	11.00	35.00	—	—	O. 1	2 1
25	19.00	29.00	—	—	SO. 1	Serein
26	15.00	32.60	—	—	E. 1	2 1
27	17.00	32.00	—	—	calme	M. 1
28	17.00	33.00	—	—	E. 1	Stm. 4
29	19.50	37.00	11.40	1.00	SE. 2	St. 4
30	20.00	24.00	1.00	0.10	S. 2	Serein
31	12.60	27.70	—	—	S. 2	M. 1
Moyenne	16.69	30.81	—	—	—	—
MOIS ENTIER	Maximum	40.00	—	—	—	—
	Minimum	11.00	—	—	—	—
	Moyenne.	24.02	—	—	—	—

(1) La situation géographique de ce village est la suivante: 40° 48' 30" de latitude Sud et 62° 39' 30" de longitude occidentale du méridien de Greenwich.

Nota. — Les abréviations employées dans la colonne *État du ciel* sont les suivantes: *M*: cumulus; — *St*: stratus; — *R*: cirrus; — *Mst*: cumulus-stratus; — *Rm*: cirrus-cumulus. Les chiffres indiquent les degrés couverts.

OBSERVATIONS MÉTÉOROLOGIQUES FAITES A PATAGONES (Suite)

FÉVRIER 1884

DATES	TEMPÉRATURE		PLUIE		VENTS	ÉTAT
	MINIMUM	MAXIMUM	QUANTITÉ	DURÉE	DIRECTION ET FORCE	DU CIEL
			EN MILLIMÈTRES	EN HEURES		
1	16.00	28.00	—	—	calme	Serein
2	13.00	22.00	—	—	SO. 2	Mr. 2
3	11.00	19.50	2.00	0.20'	SO. 5	M. 2
4	12.05	—	—	—	N. 3	Stm. 4
5	10.00	23.00	12.00	2.20'	SE. 2	Mr. 7
6	12.00	26.00	4.00	4.00	S. 4	M. 6
7	9.00	30.00	—	—	calme	Serein
8	12.00	29.00	—	—	N. 1	Serein
9	12.20	32.00	—	—	N. 1	Serein
10	14.00	29.00	—	—	calme	M. 2
Moyenne	12.12	23.85	—	—	—	—
11	15.00	27.00	—	—	calme	Serein
12	14.00	23.00	—	—	calme	S. M. 3
13	12.60	26.30	—	—	O. 1	Serein
14	12.30	32.60	—	—	calme	Serein
15	11.70	26.00	—	—	S. 1	Serein
16	14.00	25.00	—	—	S. 1	M. 4
17	14.50	30.00	—	—	calme	St. 2
18	17.50	36.00	—	—	calme	Serein
19	14.00	26.00	—	—	N. 1	M. 1
20	17.00	26.00	—	—	N. 3	M. 5
Moyenne	14.26	27.79	—	—	—	—
21	11.00	30.00	—	—	N. 1	M. 3
22	11.20	26.00	—	—	calme	St. 1
23	13.00	26.20	—	—	S. 1	Ms. 3
24	13.80	24.00	—	—	S. 2	S. 2
25	12.00	25.00	—	—	E. 1	S. 2
26	13.20	27.00	—	—	calme	M. 1
27	10.20	27.50	—	—	O. 2	Ms. 2
28	17.00	32.00	0.60	1.00	O. 3	Mr. 4
29	16.10	22.30	—	—	calme	Mr. 1
Moyenne	13.05	26.66	—	—	—	—
MOIS ENTIER	Maximum	32.60	—	—	—	—
	Minimum	9.00	—	—	—	—
	Moyenne.	19.62	—	—	—	—

OBSERVATIONS MÉTÉOROLOGIQUES FAITES A PATAGONES (Suite)

M A R S 1 8 8 4

DATES	TEMPÉRATURE		PLUIE		VENTS — DIRECTION ET FORCE	ÉTAT DU C I E L
	MINIMUM	MAXIMUM	QUANTITÉ	DURÉE		
			EN MILLIMÈTRES	EN HEURES		
1	14.20	28.00	—	—	E. 1	St. R. 3
2	13.00	22.50	—	—	calme	Rm. 1
3	13.00	33.10	—	—	N. 1	R. 1
4	17.00	24.30	—	—	N. 1	Clair
5	13.10	28.00	—	—	O. 1	Brume. Rosée
6	19.10	36.90	—	—	S. 1	Brume le matin
7	18.00	30.00	—	—	NO. 1	Clair
8	17.20	33.50	—	—	calme	St. 1
9	17.10	36.60	—	—	NE. 1	St. 1
10	20.00	33.20	—	—	E. 1	R. 3
Moyenne	16.17	30.61	—	—	—	—
11	18.20	25.00	39.30	4.30	E. 1	Nébuloux 10
12	15.20	24.20	—	—	calme	Clair
13	14.60	31.00	—	—	N. 1	Id.
14	14.50	26.00	—	—	S. 1	Id.
15	13.10	24.60	1.00	1.00	S. 1	M. 3
16	14.00	28.20	—	—	O. 1	Queue de chat 1
17	12.00	22.00	—	—	NO. 1	Mst. 5
18	8.50	16.50	—	—	O. 1	Mst. 2
19	7.80	25.00	—	—	O. 2	Clair
20	8.40	24.30	—	—	O. 4	M. 3
Moyenne	12.63	24.68	—	—	—	—
21	9.00	22.00	—	—	calme	Serein
22	13.10	21.00	—	—	O. 2	R. 1
23	12.00	30.00	4.00	1.00	N. 4	Mst. 3
24	11.00	19.00	—	—	S. 1	St. R. 2
25	9.00	18.00	1.20	0.30	N. 3	Nébuloux 8
26	15.00	21.00	1.50	0.15	calme	Id. 8
27	14.50	23.00	5.70	1.45	O. 1	Id. 9
28	12.00	20.00	—	—	N. 1	M. 3
29	10.50	22.00	3.50	1.20	O. 1	Id. 3
30	9.00	15.00	—	—	S. 1	Nébuloux 8
31	9.00	16.00	—	—	calme	Id. 8
Moyenne	11.28	20.63	—	—	—	—
MOIS ENTIER	Maximum	36.90	—	—	—	—
	Minimum	7.80	—	—	—	—
	Moyenne.	19.33	—	—	—	—

OBSERVATIONS MÉTÉOROLOGIQUES FAITES A PATAGONES (Suite)

A V R I L 1 8 8 4

DATES	TEMPÉRATURE		PLUIE		VENTS	ÉTAT	
	MINIMUM	MAXIMUM	QUANTITÉ	DURÉE	DIRECTION	DC	
			EN MILLIMÈTRES	EN HEURES		ET	C I E L
					ET		
					FORCE		
1	9.50	17.00	5.15	2.00	—	M.	6
2	10.00	15.00	10.20	2.5	—	—	10
3	10.00	19.00	0.20	1.00	—	—	6
4	14.00	21.00	—	—	—	M.	7
5	13.00	18.00	18.90	3.40	SO. 4	—	9
6	6.50	14.90	2.80	1.00	S. 7	—	6
7	9.00	12.00	0.75	1.00	S. 8	M.	9
8	7.30	14.00	—	—	SO. 1	M.	3
9	5.50	16.50	—	—	—	M.	1
10	12.30	22.20	—	—	—	Ms.	1
Moyenne	9.71	16.96	—	—	—	—	—
11	12.20	22.00	—	—	S. 1	M.	3
12	14.00	23.00	—	—	—	Mst	2
13	11.00	18.50	—	—	S. 1	Mst.	5
14	6.50	15.00	—	—	SO. 1	St.	2
15	6.60	19.00	—	—	N. 1	Mst.	3
16	11.00	18.00	—	—	SE. 1	—	10
17	9.60	12.00	—	—	—	Mst.	7
18	6.90	15.00	—	—	—	—	7
19	9.00	14.00	29.10	7.00	—	—	10
20	10.00	16.00	1.60	—	N. 2	M.	6
Moyenne	9.68	16.95	—	—	—	—	—
21	10.00	19.00	—	—	O. 1	M.	2
22	9.00	18.00	—	—	SO. 1	Rm.	3
23	11.00	20.00	—	—	NO. 1	Mst.	5
24	19.90	21.00	—	—	N. 1	Mst.	8
25	12.50	18.00	—	—	O. 3	Mst.	6
26	9.50	17.00	—	—	O. 1	M.	1
27	11.00	16.80	7.45	2.00	—	M.	9
28	9.95	16.00	—	—	—	M.	2
29	5.20	14.95	—	—	N. 3	M.	4
30	4.10	13.00	—	—	SO. 1	M.	4
Moyenne	10.21	17.37	—	—	—	—	—
MOIS ENTIER	Maximum	23.00	—	—	—	—	—
	Minimum	4.10	—	—	—	—	—
	Moyenne.	13.48	—	—	—	—	—

OBSERVATIONS MÉTÉOROLOGIQUES FAITES A PATAGONES (Suite)

M A I 1884

DATES	TEMPÉRATURE		PLUIE		VENTS	ÉTAT
	MINIMUM	MAXIMUM	QUANTITÉ	DURÉE	DIRECTION ET FORCE	DU C I E L
			EN MILLIMÈTRES	EN HEURES		
1	3.00	14.00	—	—	SO. 2	St. 1
2	9.00	16.00	—	—	N. 2	Mst. 2
3	6.95	15.00	—	—	O. 1	—
4	2.90	12.00	7.00	3.00	O. 4	M. 5
5	3.00	7.00	12.90	2.36	O. 4	— 10
6	4.00	8.00	0.90	1.00	O. 7	M. 7
7	4.20	9.50	1.70	1.20	SO. 2	M. 5
8	0.90	11.50	—	—	SO. 2	St. 4
9	4.00	15.00	—	—	—	—
10	5.10	16.00	—	—	O. 1	Mst. 2
Moyenne	4.30	12.40	—	—	—	—
11	7.00	15.70	—	—	NO. 2	Stm. 5
12	8.10	14.00	—	—	—	Stm. 8
13	7.00	13.00	2.10	1.20	—	Mst. 9
14	7.90	16.00	—	—	O. 3	Mst. 6
15	6.00	12.00	—	—	S. 3	Mst. 6
16	6.00	14.00	—	—	—	Mst. 8
17	3.00	13.00	—	—	—	Stm. 2
18	4.00	13.20	—	—	NO. 2	S. 1
19	5.50	12.50	—	—	—	N. 5
20	2.00	11.00	—	—	—	—
Moyenne	5.65	13.44	—	—	—	—
21	0.20	10.10	—	—	N. 2	Stm. 3
22	5.00	17.10	—	—	N. 2	Stm. 3
23	8.00	15.60	—	—	—	—
24	5.00	14.20	—	—	NO. 5	Mst. 2
25	4.00	13.40	—	—	N. 1	Mst. 1
26	4.80	13.60	—	—	O. 1	Ms. 3
27	5.00	11.20	—	—	N. 2	M. 6
28	6.00	16.50	—	—	—	Mst. 3
29	6.00	16.20	—	—	NO. 1	St. 5
30	1.00	12.60	—	—	—	St. 1
31	1.00	12.30	—	—	—	—
Moyenne	4.18	13.89	—	—	—	—
MOIS ENTIER	Maximum	17.10	—	—	—	—
	Minimum	0.20	—	—	—	—
	Moyenne.	8.97	—	—	—	—

OBSERVATIONS MÉTÉOROLOGIQUE FAITES A PATAGONES (Suite)

J U I N 1 8 8 4

DATES	TEMPÉRATURE		PLUIE		VENTS	ÉTAT DU C I E L
	MINIMUM	MAXIMUM	QUANTITÉ	DURÉE	DIRECTION ET FORCE	
			EN MILLIMÈTRES	EN HEURES		
1	6.20	14.30	—	—	N. 4	Serein
2	9.00	14.00	—	—	calme	Serein
3	9.00	16.00	—	—	O. 7	Mst. 5
4	3.00	14.00	—	—	O. 5	Mst. 5
5	5.50	15.00	—	—	S. 1	M. 4
6	9.00	14.00	—	—	calme	M. 8
7	10.00	11.00	—	—	calme	Ms. 8
8	4.30	9.00	2.20	—	O. 1	M. 7
9	3.00	10.00	0.5	—	SO. —	Ms. 8
10	7.00	15.00	—	—	—	M. 6
Moyenne	6.60	13.23	—	—	—	—
11	3.00	10.00	—	—	calme	Ms. 5
12	3.50	12.00	—	—	calme	Ms. 3
13	2.00	9.10	—	—	calme	Ms. 5
14	4.50	10.10	—	—	calme	M. 6
15	2.00	9.00	—	—	O. 3	M. 4
16	2.50	11.50	—	—	O. 1	M. 1
17	1.00	10.00	—	—	O. 1	S. 2
18	2.60	10.00	—	—	O. 3	S. 4
19	2.00	10.00	—	—	O. 5	Sm. 6
20	2.00	6.50	3.10	2	O. 5	M. 6
Moyenne	2.51	9.82	—	—	—	—
21	1.00	7.00	1.50	—	O. 3	M. 8
22	1.00	8.50	—	—	O. 1	Ms. 3
23	2.00	8.00	—	—	calme	Serein
24	1.00	9.00	—	—	S. 1	S. R. 3
25	1.00	11.00	—	—	O. 1	Serein
26	0.50	11.20	—	—	calme	Serein
27	1.00	12.00	—	—	calme	St. 4
28	0.95	13.70	—	—	NO. 3	St. 3
29	4.50	12.80	—	—	O. 2	S. 6
30	2.60	13.00	—	—	O. 3	— 10
Moyenne	12.55	10.62	—	—	—	—
MOIS ENTIER	Maximum	16.00	—	—	—	—
	Minimum	0.50	—	—	—	—
	Moyenne.	9.21	—	—	—	—

OBSERVATIONS MÉTÉOROLOGIQUES FAITES A PATAGONES (Suite)

JUILLET 1884

DATES	TEMPÉRATURE		PLUIE		VENTS	ÉTAT DU CIEL
	MINIMUM	MAXIMUM	QUANTITÉ	DURÉE	DIRECTION ET FORCE	
			EN MILLIMÈTRES	EN HEURES		
1	4.85	15.00	—	—	N. 1	Serein
2	4.20	12.00	—	—	calme	Id.
3	3.20	11.00	—	—	NO. 2	Ms. 3
4	7.00	13.00	—	—	O. 3	Smr. 7
5	3.00	9.60	—	—	O. 2	Ms. 2
6	3.20	14.90	—	—	O. 7	S. 7
7	3.00	14.95	—	—	SO. 5	Ms. 2
8	0 20	13.00	—	—	O. 5	Ms. 5
9	1.20	10.00	—	—	O. 2	M. 2
10	-1.00	12.30	2.80	2.00	S. 5	Ms. 8
Moyenne	2.98	12.57	—	—	—	—
11	1.00	6.10	—	—	O. 1	Mst. 1
12	-1.20	15.00	—	—	calme	St. 2
13	4.00	12.50	—	—	calme	Serein
14	2.00	13.30	—	—	N. 2	Ms. 6
15	3.00	11.00	—	—	SO. 1	St. 3
16	1 00	10.00	—	—	[calme	—
17	2.00	9.90	—	—	O. 1	—
18	4.20	18.00	—	—	calme	—
19	4.00	12.00	—	—	calme	—
20	2.00	10.00	—	—	S. 1	—
Moyenne	2.20	11.78	—	—	—	—
21	-2.25	8.00	—	—	calme	St. 2
22	-1.00	14.00	—	—	NO. 4	Serein
23	6.20	15.00	—	—	N. 5	S. 8
24	8.50	17.00	—	—	calme	S. 9
25	3.30	13.00	—	—	calme	S. 5
26	-1.00	8.00	—	—	O. 1	M. 1
27	-2.00	10.00	—	—	O. 2	Ms. 7
28	2.25	8.90	—	—	calme	Serein
29	2.30	9.90	—	—	O. 2	Id.
30	2.10	14.00	—	—	N. 4	Id.
31	7.00	14.00	—	—	N. 3	Id.
Moyenne	2.87	13.18	—	—	—	—
MOIS ENTIER	Maximum	18.00	—	—	—	—
	Minimum	-1.00	—	—	—	—
	Moyenne.	7.59	—	—	—	—

OBSERVATIONS MÉTÉOROLOGIQUES FAITES A PATAGONES (Suite)

A O U T 1 8 8 4

DATES	TEMPÉRATURE		PLUIE		VENTS	ÉTAT	
	MINIMUM	MAXIMUM	QUANTITÉ	DURÉE	DIRECTION	DU	
			EN MILLIMÈTRES	EN HEURES		C I E L	
1	6.00	16.00	—	—	N. 4	St. M. R.	6
2	8.00	11.00	—	—	N. 2	Couvert	10
3	5.00	10.00	2.20	4.00	N. 1	Couvert	9
4	2.50	15.00	—	—	N. 2	Couvert	8
5	8.30	16.00	—	—	calme	St. M.	7
6	3.00	12.00	—	—	SO. 2	Mst.	4
7	2.00	10.00	—	—	calme	Couvert	10
8	—1.05	9.00	—	—	calme	Mst.	7
9	3.00	16.20	4.30	3.00	NO. 1	Mst.	7
10	7.50	15.00	—	—	NO. 2	Ms.	2
Moyenne	4.53	13.08	—	—	—	—	—
11	4.10	16.10	—	—	NO. 2	St.	2
12	4.50	16.00	3.00	—	S. 1	Nébuleux	10
13	6.00	8.00	2.50	—	calme	Id.	9
14	1.00	5.00	7.00	—	SO. 1	Id.	10
15	2.00	9.00	4.00	—	E. 1	Id.	9
16	2.00	8.00	2.20	—	E. 2	Id.	10
17	5.00	9.00	3.30	—	SE. 2	Id.	10
18	5.00	9.00	2.50	—	S. 1	Id.	9
19	4.00	9.00	—	—	calme	Id.	7
20	2.90	11.00	3.00	—	calme	Id.	9
Moyenne	3.65	10.01	—	—	—	—	—
21	4.00	13.20	—	—	N. 2	M.	5
22	2.00	15.00	—	—	NO. 1	St.	2
23	8.20	15.20	—	—	N. 4	Ms.	7
24	3.00	12.20	—	—	calme	Mst.	3
25	3.00	16.00	—	—	O. 5	Stm.	5
26	4.00	15.50	—	—	SO. 1	St.	3
27	3.00	19.00	—	—	N. 2	St.	7
28	9.20	23.00	—	—	N. 1	Stm.	7
29	10.00	19.00	—	—	calme	St.	5
30	13.20	23.00	—	—	N. 1	M.	5
31	8.20	16.00	—	—	S. 1	M.	7
Moyenne	6.16	17.00	—	—	—	—	—
MOIS ENTIER	Maximum	23.00	—	—	—	—	—
	Minimum	—1.05	—	—	—	—	—
	Moyenne	9.07	—	—	—	—	—

OBSERVATIONS MÉTÉOROLOGIQUES FAITES A PATAGONES (Suite)

S E P T E M B R E 1 8 8 4

DATES	TEMPÉRATURE		PLUIE		VENTS	ÉTAT
	MINIMUM	MAXIMUM	QUANTITÉ	DURÉE	DIRECTION	DU C I E L
			EN MILLIMÈTRES	EN HEURES		
1	8.00	17.50	—	—	calme	Serein clair
2	9.25	17.10	—	—	calme	Id. id.
3	9.50	16.00	—	—	calme	Id. id.
4	3.20	15.00	—	—	O. 2	Stm. 9
5	2.50	12.20	6.30	3.00	N. 1	Stm. 8
6	2.50	15.00	—	—	O. 1	Ms. 8
7	5.80	14.00	—	—	S. 2	St. 5
8	2.50	12.00	—	—	S. 1	Stm. 2
9	6.00	14.00	—	—	calme	Serein clair
10	0.90	16.00	—	—	NO. 2	St. 1
Moyenne	5.01	14.88	—	—	—	—
11	5.00	18.90	—	—	NO. 3	Smr. 4
12	1.20	14.00	—	—	S. 1	Rsm. 5
13	1.00	15.30	—	—	E. 4	Sm. 3
14	7.00	20.00	—	—	NE. 2	Sm. 6
15	9.30	21.00	—	—	NE. 1	M. 9
16	9.80	15.00	40.90	8.00	S. 1	— 10
17	9.00	18.70	0.70	1.00	O. 1	Ms. 6
18	9.80	18.98	—	—	O. 2	Rm. 4
19	6.00	19.20	—	—	N. 1	R. 1
20	9.60	20.00	1.60	1.30	NO. 2	Mr. 5
Moyenne	6.76	18.10	—	—	—	—
21	8.00	12.00	16.00	3.00	SO. 5	Sm. 8
22	4.50	10.00	16.00	2.00	S. 7	— 10
23	4.20	7.00	11.70	2.30	S 5	M. 23
24	3.50	9.00	—	—	O. 2	M. 3
25	2.00	13.20	0.80	2.00	NO. 1	Sm. 2
26	2.00	13.10	—	—	N. 1	Mr. 3
27	7.00	20.10	—	—	N. 3	Stm. 5
28	10.80	20.00	—	—	N. 2	Mr. 6
29	6.00	14.70	—	—	calme	M. 1
30	4.90	21.10	—	—	N. 1	Smr. 5
Moyenne	5.29	14.02	—	—	—	—
MOIS ENTIER	Maximum	21.10	—	—	—	—
	Minimum	0.90	—	—	—	—
	Moyenne.	10.67	—	—	—	—

OBSERVATIONS MÉTÉOROLOGIQUES FAITES A PATAGONES (Suite)

OCTOBRE 1884

DATES	TEMPÉRATURE		PLUIE		VENTS	ÉTAT
	MINIMUM	MAXIMUM	QUANTITÉ	DURÉE	DIRECTION ET FORCE	CIEL
			EN MILLIMÈTRES	EN HEURES		
1	8.00	15.50	2.30	0.30	SO. 1	Rm. 3
2	4.80	19.00	—	—	calme	St. 3
3	7.30	18.00	—	—	SO. 1	Stm. 2
4	8.10	18.10	—	—	SO. 1	St. 1
5	7.00	19.10	—	—	SE. 1	Clair
6	5.50	24.00	—	—	O. 1	R. 1
7	10.50	26.50	—	—	N. 2	R. 1
8	12.95	27.00	—	—	N. 5	Ms. 6
9	15.10	29.00	—	—	N. 6	Mst. 4
10	14.50	26.00	—	—	N. 3	Ms. 5
Moyenne	9.37	22.22	—	—	—	—
11	10.95	21.00	—	—	NO. 2	M. 2
12	9.50	26.20	—	—	N. 2	Mst. 5
13	10.20	18.80	—	—	SO. 4	Ms. 7
14	8.00	17.80	—	—	SO. 1	Clair
15	6.30	23.20	—	—	N. 2	Ms. 9
16	12.20	20.00	—	—	O. 2	Ms. 8
17	10.10	21.00	—	—	calme	Mrs. 1
18	9.00	14.50	3.60	1.00	SO. 2	— 10
19	9.20	20.20	—	—	calme	Ms. 2
20	8.00	22.50	—	—	calme	M. 1
Moyenne	9.34	20.52	—	—	—	—
21	11.50	25.50	—	—	SO. 1	Sm. 1
22	14.00	26.20	—	—	O. 3	St. 6
23	11.00	21.00	29.60	2.00	O. 4	Sm. 3
24	8.00	17.00	—	—	SO. 3	Srm. 5
25	7.00	18.50	—	—	O. 2	St. 4
26	10.50	20.10	—	—	O. 1	Sm. 7
27	7.00	21.00	—	—	SE. 2	M. 3
28	5.00	24.00	—	—	calme	Ms. 1
29	10.00	21.95	—	—	NO. 1	Sm. 3
30	10.00	20.50	—	—	SO. 2	St. 4
31	8.30	21.30	—	—	NO. 1	St. 3
Moyenne	9.30	21.55	—	—	—	—
MOIS ENTIER	Maximum	29.00	—	—	—	—
	Minimum	4.80	—	—	—	—
	Moyenne.	15.38	—	—	—	—

OBSERVATIONS MÉTÉOROLOGIQUES FAITES A PATAGONES (Suite)

NOVEMBRE 1884

DATES	TEMPÉRATURE		PLUIE		VENTS	ÉTAT DU CIEL (1)
	MINIMUM	MAXIMUM	QUANTITÉ	DURÉE	(1) DIRECTION	
			EN MILLIMÈTRES	EN HEURES	ET FORCE	
1	9.95	31.20	—	—	—	—
2	17.00	30.00	—	—	—	—
3	15.80	25.00	5.70	3.00	—	—
4	11.00	19.95	—	—	—	—
5	8.00	17.00	—	—	—	—
6	6.00	22.00	—	—	—	—
7	9.95	17.00	—	—	—	—
8	6.00	17.00	0.90	0.25'	—	—
9	5.00	23.50	—	—	—	—
10	10.80	29.00	—	—	—	—
Moyenne	9.95	23.16	—	—	—	—
11	14.00	31.00	9.50	1.50	—	—
12	11.80	27.00	—	—	—	—
13	9.95	23.00	—	—	—	—
14	10.00	26.00	—	—	—	—
15	13.00	28.00	23.50	1.20	—	—
16	12.20	21.00	—	—	—	—
17	11.50	19.00	—	—	—	—
18	10.20	21.20	—	—	—	—
19	9.00	20.00	—	—	—	—
20	10.80	23.50	—	—	—	—
Moyenne	11.24	23.97	—	—	—	—
21	8.20	23.20	—	—	—	—
22	8.95	23.20	—	—	—	—
23	11.00	18.98	—	—	—	—
24	7.50	24.00	—	—	—	—
25	11.20	29.50	—	—	—	—
26	13.00	24.98	—	—	—	—
27	13.50	35.00	—	—	—	—
28	16.00	26.80	—	—	—	—
29	13.20	33.50	—	—	—	—
30	18.00	28.10	—	—	—	—
Moyenne	12.05	26.86	—	—	—	—
MOIS ENTIER	Maximum	35.00	—	—	—	—
	Minimum	5.00	—	—	—	—
	Moyenne.	17.87	—	—	—	—

(1) Dans la première décade, nous avons une nébulosité moyenne de 4/10 à 5/10 et également une moyenne de 3/10 de vent sans un jour clair ni un couvert. Il n'y eut non plus aucun jour de calme. Dans la seconde décade, quatre jours furent clairs; pendant les autres journées, nous eûmes une nébulosité moyenne de 6/10. Le 1^{er} jour de cette décade nous eûmes un mauvais temps avec fort vent d'ouest, à 7 heures p. m., accompagné de gros nuages épais, éclairs et tonnerre. Le vent froid ordinairement de 4/10 avec quatre jours de calme. Dans la troisième décade, il régna un jour de temps clair et calme; pendant les autres, la nébulosité fut de 3/10 et la moyenne du vent de 2/10. Le vent pendant le mois très-variable dans toutes les directions.

OBSERVATIONS MÉTÉOROLOGIQUES FAITES A PATAGONES (Suite et fin)

D É C E M B R E 1 8 8 4


DATES	TEMPÉRATURE		PLUIE		VENTS	ÉTAT DU C I E L (1)
	MINIMUM	MAXIMUM	QUANTITÉ EN MILLIMÈTRES	DURÉE EN HEURES	(1) DIRECTION ET FORCE	
1	14.00	29.98	1.20	0.20'	—	—
2	16.00	29.00	—	—	—	—
3	16.80	37.20	14.20	1.20'	—	—
4	18.20	30.50	—	—	—	—
5	14.00	22.20	—	—	—	—
6	12.00	21.30	—	—	—	—
7	9.00	26.00	—	—	—	—
8	14.00	30.00	—	—	—	—
9	14.70	23.20	—	—	—	—
10	13.40	26.50	—	—	—	—
Moyenne	14.21	27.48	—	—	—	—
11	13.98	32.20	—	—	—	—
12	13.50	22.20	—	—	—	—
13	10.11	25.00	—	—	—	—
14	12.50	32.00	—	—	—	—
15	17.00	37.00	13.50	2.00	—	—
16	13.00	24.50	—	—	—	—
17	13.00	22.00	—	—	—	—
18	11.00	31.00	—	—	—	—
19	16.50	32.00	—	—	—	—
20	15.98	28.00	—	—	—	—
Moyenne	13.15	28.59	—	—	—	—
21	11.00	24.50	—	—	—	—
22	10.00	27.00	—	—	—	—
23	11.20	27.00	—	—	—	—
24	14.20	28.00	—	—	—	—
25	13.50	21.00	—	—	—	—
26	11.00	28.00	—	—	—	—
27	14.00	33.50	—	—	—	—
28	16.00	32.00	—	—	—	—
29	14.00	23.50	—	—	—	—
30	14.50	25.00	—	—	—	—
31	14.90	30.00	—	—	—	—
Moyenne	14.43	30.05	—	—	—	—
MOIS ENTIER	Maximum	37.20	—	—	—	—
	Minimum	9.00	—	—	—	—
	Moyenne.	21.31	—	—	—	—

(1) Dans la première décade, nous eûmes deux jours clairs, aucun couvert; la nébulosité moyenne des autres jours fut 6/10; deux jours de calme; pendant les autres journées la force moyenne de 4/10 et la direction dominante du NO. Dans la seconde décade aucun jour clair ou couvert, la nébulosité moyenne 5/10; la force moyenne du vent 4/10, la direction dominante l'ouest. Le cinquième jour il y eût mauvais temps à 6½ du soir avec un fort vent de SO. Dans la troisième décade, un jour clair et pendant les autres, une nébulosité moyenne de 5/10; trois jours de calme, et dans les autres la force moyenne de 3/10, la direction dominante le SO.

OBSERVATIONS MÉTÉOROLOGIQUES FAITES A PATAGONES

Résumé annuel et par décades en 1884

MOIS	PREMIÈRE DÉCADE					SECONDE DÉCADE				
	THERMOMÈTRE			PLUIE		THERMOMÈTRE			PLUIE	
	MAXIMUM	MINIMUM	MOYENNE	HAUTEUR	DURÉE	MAXIMUM	MINIMUM	MOYENNE	HAUTEUR	DURÉE
Janvier.....	39.00	12.00	24.90	19.70	4.00'	40.00	11.50	23.25	—	—
Février.....	32.00	9.00	18.87	18.00	6.20'	36.00	11.70	20.77	—	—
Mars.....	36.90	13.00	23.24	—	—	31.00	7.80	13.66	40.30	5.30'
Avril.....	22.20	5.50	13.33	38.00	11.30'	23.00	6.50	13.31	30.70	7.00'
Mai.....	16.00	0.90	8.35	22.50	9.50'	16.00	2.00	9.55	2.10	1.20'
Juin.....	16.00	3.00	9.90	2.70	1.00'	12.00	1.00	6.17	3.10	1.30'
Juillet.....	15.00	-1.00	7.73	2.80	2.00'	18.00	-1.20	6.99	—	—
Août.....	16.80	-1.05	8.67	6.50	7.00'	16.10	1.00	6.83	27.50	94.00'
Septembre.....	17.50	0.90	9.95	6.30	3.00'	21.00	1.00	12.23	43.20	10.30'
Octobre.....	29.00	4.80	15.80	2.30	0.30'	26.20	6.50	14.94	3.60	1.00'
Novembre.....	31.20	5.00	16.56	6.60	3.25'	31.00	9.00	17.55	33.00	3.10'
Décembre.....	37.20	9.00	20.90	15.40	1.40'	37.00	10.11	21.43	13.50	2.00'
MOIS	TROISIÈME DÉCADE					RÉSUMÉ MENSUEL				
	THERMOMÈTRE			PLUIE		THERMOMÈTRE			PLUIE	
	MAXIMUM	MINIMUM	MOYENNE	HAUTEUR	DURÉE	MAXIMUM	MINIMUM	MOYENNE	HAUTEUR	DURÉE
Janvier.....	37.00	11.00	25.73	14.90	1.50'	40.00	11.00	24.770	34.60	5.50'
Février.....	32.00	10.20	19.86	0.60	1.00'	36.00	9.00	19.897	18.60	7.20'
Mars.....	30.00	9.00	15.96	15.90	4.50'	36.90	7.80	19.220	56.20	10.20'
Avril.....	21.00	4.10	13.79	7.45	2.00'	23.00	5.50	13.481	76.15	20.30'
Mai.....	17.10	0.20	9.04	—	—	17.10	0.20	8.570	24.60	9.10'
Juin.....	13.70	-2.00	5.79	1.50	2.20'	16.00	-2.00	7.287	7.30	4.50'
Juillet.....	17.00	-2.30	6.54	—	—	18.00	-2.30	7.100	2.80	2.00'
Août.....	23.00	2.00	11.58	—	—	23.00	-1.05	9.020	34.00	101.00'
Septembre.....	21.10	2.00	9.66	44.50	9.30'	21.10	0.90	10.680	94.00	23.00'
Octobre.....	26.20	5.00	15.43	29.60	2.00'	29.00	4.80	15.390	35.50	3.30'
Novembre.....	29.50	7.50	19.46	—	—	31.20	5.00	17.857	39.60	6.35'
Décembre.....	33.50	10.00	20.17	—	—	37.20	9.00	20.833	28.90	3.40'
RÉSUMÉ ANNUEL.....	—	—	—	—	—	40.00	-2.30	14.214	452.25	197.45'



CHAPITRE QUATRIÈME

MOUVEMENT ADMINISTRATIF

I.—Pouvoir Législatif

Voici la nomenclature des quarante lois votées par le Pouvoir Législatif pendant l'année 1884:

- JANVIER** 7.—Loi sur l'achat d'une maison destinée aux Tribunaux du Département du Centre.
— 21.—Loi sur des établissements industriels à La Plata.
— 21.—Loi se référant à l'église de Balcarce.
— 21.—Loi sur la construction de plusieurs voies ferrées.
— 21.—Loi sur le terrain communal du village de Navarro.
— 29.—Loi autorisant la souscription à 300 exemplaires du dictionnaire philologique.
- JUIN** 2.—Loi sur un crédit supplémentaire à la Municipalité de Almirante Brown.
— 6.—Loi autorisant la Municipalité de Lujan à contracter un emprunt de 400,000 \$%.
— 20.—Loi accordant au Dr Rocha une *manzana* de terrain à La Plata.
- JUILLET** 1.—Loi créant l'emploi de Commissaire du Bureau de Contrôle (Tablada) à la Floresta.
— 1.—Loi autorisant le Pouvoir Exécutif à couvrir le déficit de la Commission des Eaux Courantes.
— 10.—Loi autorisant le Pouvoir Exécutif à contribuer pour la somme de mille piastres nationales, aux frais de transport de la statue de l'Amiral Brown.
— 10.—Loi sur la translation de la Convention Constituante dans la capitale de la province.
— 14.—Loi ouvrant un crédit supplémentaire de 2,773,267 \$% destiné à couvrir le déficit des Conseils Scolaires en 1883.
— 15.—Loi autorisant le Pouvoir Exécutif à contribuer pour une somme de 2000 piastres nationales, aux frais extraordinaires occasionnés par la variole à la Guardia del Monte.
— 25.—Loi sur l'étude d'une ligne ferrée de Dolores à Ajó.
- AOUT** 1.—Loi créant le poste de Procureur (Avoué) de la Direction Générale des Ecoles.
— 13.—Loi organique des chemins de fer de la province.
— 26.—Loi prorogeant les sessions jusqu'au 30 octobre.
- SEPTEMBER** 2.—Loi accordant au Dr Eguia une permission pour résider pendant deux ans, dans la capitale de la République.
— 12.—Loi ouvrant un crédit supplémentaire de 800,000 \$% au chapitre 6, paragraphe 25 du budget.

- SEPTEMBRE 12.—Loi accordant trois mille piastres nationales à la Municipalité du Tandil pour la construction de l'église paroissiale.
- 12.—Loi autorisant la Municipalité de Ranchos à emprunter jusqu'à concurrence de la somme de cinq mille piastres nationales.
- 12.—Loi autorisant la Municipalité du Saladillo à contracter un emprunt de 16.544 piastres nationales.
- 12.—Loi sur le jugement des dossiers n'ayant pas encore obtenu de résolution des chambres d'appel, et se rapportant à la loi du 22 juin 1875.
- 17.—Loi ouvrant un crédit supplémentaire de 80 piastres nationales pour payer les appointements du taxeur de la capitale.
- 17.—Loi ouvrant un crédit supplémentaire de 40,000 \$³/₄ au chapitre 6, paragraphe 20 du budget.
- OCTOBRE 7.—Loi accordant à M. Saturnin Salas une permission de résidence pour deux ans dans la capitale de la République.
- 21.—Loi exonérant des amendes pour la contribution directe et les patentes pendant l'année 1884.
- 28.—Loi cédant à la nation la juridiction d'une partie des municipes de Belgrano et de San José de Flores.
- 28.—Loi autorisant la Direction Administrative des chemins de fer à contracter un emprunt de *die millions* de piastres nationales.
- 28.—Loi accordant une rémunération à la Commission du Recensement de la Province.
- 28.—Loi accordant une somme de 4.000 piastres nationales à l'association «Círculo Médico Argentino».
- 28.—Loi annexant à la 6^{me} Section Électorale les districts de Colonel Suarez et Colonel Pringles.
- 28.—Loi autorisant l'émission de bons scolaires jusqu'à concurrence de trois millions de piastres nationales.
- 28.—Loi accordant 50.000 piastres nationales pour l'Exposition Rurale Internationale de 1886.
- DÉCEMBRE 10.—Loi séparant les fonctions politiques et administratives de l'autorité judiciaire exercée par les Juges de Paix.
- 10.—Loi ouvrant un crédit supplémentaire de 28,000 piastres nationales au chapitre 4, paragraphes 9 et 10.
- 16.—Loi des Patentes pour l'année 1885.
- 16.—Loi du Papier timbré pour 1885.

II.—Pouvoir Exécutif

Les décrets rendus et les lois promulguées par le Pouvoir Exécutif pendant l'année 1884, sont au nombre de 628; voici les principaux:

JANVIER

Loi autorisant le Pouvoir Exécutif à dépenser pour la construction des édifices publics à La Plata (loi du 18 Octobre 1882), un million de piastres nationales en plus des sommes votées par la loi précitée.

Loi autorisant le Pouvoir Exécutif à acquérir la maison occupée par les Tribunaux du Département du Centre.

Loi donnant au Pouvoir Exécutif l'autorisation de faire construire les voies ferrées ci-après:

1^o Une ligne qui, partant de Barracas al Sud s'embranche à la ligne du Chemin du Fer de l'Ouest allant à La Plata, en suivant jusqu'à Cañuelas;

2^o Une ligne qui, partant de l'une des stations du Chemin de Fer de l'Ouest dans la ville de La Plata, aboutisse au village de Magdalena;

3^e Une autre ligne sortant du village du Pilar joindra le Chemin de Fer de l'Ouest, à la station de l'embranchement avec la voie ferrée de La Plata, pourvu que la population des localités traversées par la ligne accepte les conditions offertes au Pouvoir Exécutif par les contribuables de la ligne de Barracas al Sud à Cañuelas.

Loi déclarant d'utilité publique l'expropriation des terrains nécessaires à l'agrandissement du territoire communal du village de Navarro.

Loi autorisant le Pouvoir Exécutif à aliéner par des ventes particulières, jusqu'à concurrence de quatre cent mille mètres carrés, de lots du territoire de La Plata pour des établissements industriels.

Décret nommant une commission qui, réunie au personnel technique de l'Ecole Agronomique de Santa Catalina, se livrera à l'étude des maladies contagieuses des animaux.

Décret fixant le 3 Février pour l'inauguration du chemin de fer à San Nicolás de los Arroyos.

FÉVRIER

Décret nommant la commission qui devra intervenir pour la cession du Musée public à la Nation.

Décret nommant la commission chargée de la surveillance de l'hygiène et des voies publiques à La Plata.

Décret fixant au 31 Mars la translation des pouvoirs publics de la province à la ville de La Plata.

MARS

Décret chargeant le Bureau de Statistique Générale de faire le recensement de la population, du commerce et de l'industrie dans la ville de La Plata.

Décret nommant le Dr B. Cittadini représentant de la province à l'Exposition Nationale Italienne à Turin

Décret ordonnant la création du village Colonel Suarez.

Décret chargeant M. le Dr J. Acuña l'étude en Europe, des établissements destinés aux enfants trouvés.

Décret retardant la translation des Pouvoirs Publics à La Plata.

AVRIL

Décret déclarant férié le jour où les Pouvoirs Publics seront transférés à La Plata.

Décret prescrivant l'inspection de la ligne de Bahia Blanca avant de la livrer au public.

Décret prescrivant la création d'un village sur la rive orientale du fleuve Colorado.

Décret envoyant en Europe le chef du Bureau de Statistique pour remplir différentes missions.

Décret livrant au service public l'hôpital Melchor Romero placé sur le territoire de la ville de La Plata.

Décret prescrivant la création d'un village dans le district de Mar Chiquita.

Décret ordonnant la création du village de Tres Arroyos.

Décret autorisant la Compagnie du Chemin de Fer du Sud à procéder à l'inauguration de la ligne ferrée à Bahia Blanca.

Décret nommant l'expert chargé de l'expropriation des terrains nécessaires à la création du village Tres Arroyos.

Décret prescrivant la construction de lignes téléphoniques destinées à réunir les différents services de l'administration provinciale.

MAI

Décret remettant le pouvoir gouvernemental de la province aux mains de M. le Dr Charles D'Amico.

Décret prescrivant la continuation des travaux d'écoulement dans le district de Castelli.
Décret autorisant le Chemin de Fer du Sud à livrer à l'exploitation la double voie jusqu'à Burzaco.

JUIN

Décret ordonnant le macadamisage du grand chemin de l'Ouest.
Décret fixant le délai dans lequel les employés de l'administration provinciale et les retraités doivent établir leur résidence à La Plata.

JUILLET

Décret approuvant la convention intervenue entre la commission de la province et celle de la nation à l'égard des Archives, de la Bibliothèque et du Musée, établis dans la capitale de la République.

Décret prescrivant au Département des Ingénieurs de commencer les études et le tracé d'un grand chemin qui réunisse le village de Barracas au Sud à La Plata.

Loi autorisant le Pouvoir Exécutif à contribuer, pour une somme de deux mille piastres nationales, aux dépenses causées par l'épidémie de la variole dans le district du Monte.

Décret nommant l'ingénieur Dawney à la direction des travaux du grand chemin du Nord.

Décret autorisant la municipalité de San Fernando à affecter l'excédant de ses revenus à la réparation des rues et des chemins.

Décret autorisant la municipalité de Juarez à construire une église et un presbytère.

AOUT

Décret autorisant le Département des Ingénieurs à pratiquer les études nécessaires pour la voie ferrée de Dolores à Ajó.

Décret nommant la commission qui doit remettre le Musée et la Bibliothèque Publique au Gouvernement de la Nation.

Décret acceptant les 150000 piastres nationales offertes par le Gouvernement de la République pour la cession du Musée.

Décret prescrivant la liquidation de l'établissement d'arboriculture établi à Belgrano.

Décret autorisant la municipalité de La Plata à faire construire deux ponts sur le ruisseau del Gato.

Décret nommant le Directoire des Chemins de Fer de la province.

Décret acceptant une des propositions formulées pour la construction du macadam du grand chemin de l'Ouest.

Promulgation de la loi sur l'administration des Chemins de Fer de la province.

SEPTEMBRE

Décret nommant une commission chargée de représenter la province à l'exposition de Mendoza.

Décret accordant 200,000 piastres monnaie courante à la Société de Secours Mutuels de San Isidro pour terminer l'hôpital en construction.

Décret autorisant la Municipalité du Monte à réparer le pont réunissant ce district à celui de Las Flores.

Décret autorisant la Municipalité de Mercedes à procéder à l'empierrement de ses rues.

Décret donnant à la Municipalité de Ramallo l'autorisation de dépenser jusqu'à concurrence de la somme de 6050 piastres monnaie nationale en travaux publics de diverses natures.

Décret prescrivant que le service téléphonique que devait présenter le Directoire du Chemin de Fer de l'Ouest le soit par la Direction Administrative des Chemins de Fer de la province avec l'obligation de créer un service souterrain.

Décret autorisant la Municipalité de Cármen de Areco à faire construire une Maison municipale et une Justice de Paix.

Décret approuvant les plans exécutés pour le Musée de la province.

Décret approuvant la cession du Musée, de la Bibliothèque et des Archives.

Promulgation de la loi autorisant le Pouvoir Exécutif à remettre à la Municipalité du Tandil une somme de 3000 piastres nationales pour construire le presbytère de ce district.

Décret autorisant la Municipalité de Lujan à dépenser en travaux d'utilité publique la somme de 13673 \$ 99 cent. monnaie nationale.

Décret approuvant les plans présentés pour la construction d'une chapelle et d'une école de propriété privée à Las Conchas.

Décret cédant par contrat de vente une *demi-manzana* de terrain pour la construction d'une Bourse de Commerce.

Décret acceptant les propositions de MM. Neyer, Somoza et C^{ie} pour l'éclairage au gaz de la ville de La Plata.

Décret approuvant les plans et devis présentés par la Municipalité de Mercedes pour la construction de deux salles à l'Hôpital de cette ville.

Décret autorisant l'administrateur des Jardins et fermes à louer aux particuliers tous les jardins et fermes réservés, que le gouvernement n'occupe pas.

Décret prescrivant la remise au Gouvernement de la République des immeubles qu'occupaient la Législature de la Province, la Bibliothèque publique, les Archives générales et le Département des Ingénieurs.

Décret prescrivant la levée du plan graphique de la capitale de la province.

Décret ordonnant au Département des Ingénieurs de procéder à l'inspection des terrepleins, ponts et autres ouvrages des chemins de fer de la province.

Décret autorisant le Département des Ingénieurs à étudier la canalisation du ruisseau «El Gato,» depuis la 4^e Section jusqu'au fleuve La Plata.

Décret autorisant la Municipalité du Monte à dépenser 2000 piastres nationales pour le lazaret des varioleux.

OCTOBRE

Décret cédant à l'intendant de la Municipalité de la capitale de la République sept manzanas de terrain pour l'agrandissement du cimetière de la Chacarita.

Décret accordant à la Municipalité du Tandil la somme de 5000 piastres nationales pour terminer le macadamisage de ses rues.

Décret ordonnant au Département des Ingénieurs de faire la levée du plan cadastral du territoire communal de La Plata.

Décret accordant 12000 piastres nationales destinés à l'achèvement de l'église paroissiale de San José de Flores.

Décret nommant une commission chargée de procéder à l'adjudication de lots, jardins et fermes à «Las Mellizas».

Décret nommant une commission pour la vente de lots, jardins et fermes au village «Adolfo Alsina» (Carhué).

Décret approuvant les plans et devis d'un cimetière à La Plata.

Décret approuvant les plans et devis pour la construction d'un marché à La Plata.

Promulgation de la loi cédant, pour l'agrandissement de la capitale de la République, une partie des districts de San José de Flores et Belgrano.

Promulgation d'une loi autorisant le Pouvoir Exécutif à contribuer pour la somme de 50000 piastres nationales à l'Exposition Rurale internationale de 1886.

Promulgation de la loi accordant 4000 piastres nationales au «Círculo Médico Argentino» à la condition d'établir un cabinet de consultations gratuites à La Plata.

Promulgation de la loi qui autorise le Conseil Général d'Education à dépenser jusqu'à concurrence de la somme de 3000000 de piastres nationales, en bons spéciaux.

Promulgation d'une loi autorisant le Directoire des Chemins de Fer de la Province à contracter un emprunt de dix millions de piastres nationales.

NOVEMBRE

Loi autorisant le Directoire des Chemins de Fer de la Province à contracter un emprunt à l'étranger.

Décret accordant cinq mille piastres nationales au Conseil Scolaire de San Isidro.

Décret ordonnant la vente publique et au comptant, de jardins et fermes destinés à l'agrandissement du territoire communal du district d'Arrecifes.

Décret prescrivant la vente de lots, jardins et fermes du territoire communal du village Colonel Suarez.

DÉCEMBRE

Décret ordonnant la vente aux enchères publiques de fermes et jardins pour l'agrandissement du territoire communal de Pergamino.

Loi disposant que les fonctions administratives exercées par les Juges de Paix le seront, à l'avenir, par les présidents de Municipalités.

Décret exonérant des impôts provinciaux et municipaux, une fabrique de viandes congelées, établie à Barracas al Sud.

Décret disposant que le juge de paix de la Ensenada remette à la Municipalité de la capitale les archives municipales de l'ancien district de ce nom.

III. — Pouvoir Judiciaire

Pour les détails relatifs au mouvement du Pouvoir Judiciaire, voir le chapitre VI, *Justice*, etc.

IV. — Division et développement de l'administration

En 1884, la province était divisée en 80 districts; on comprenait dans ce nombre l'ancien municipe du district de la Ensenada, reconnu capitale de la Province, par la loi du 22 Avril 1882. (Voir le plan N° III).

Par décret en date du 27 Mars 1884, le Pouvoir Exécutif prescrivit la création du village Colonel Suarez dans le district du même nom. Sur les huit lieues formant le territoire communal, un quart de lieue est réservé pour les lots du village, en suivant la division par manzanes de cent mètres de côté; un quart de lieue est destiné aux jardins, partagés par fractions de cent mètres de façade pour deux cent mètres de profondeur et les sept lieues et demie restant sont divisés en fermes de cinquante hectares chacune.

Le 22 Avril 1884, le Pouvoir Exécutif ordonna également la création d'un village sur la rive orientale du Colorado, fortin Mercedes, et dans les terrains compris dans les lots 99, 100, 102, 103, 104 et 121 du plan d'arpentage approuvé par le gouvernement national.

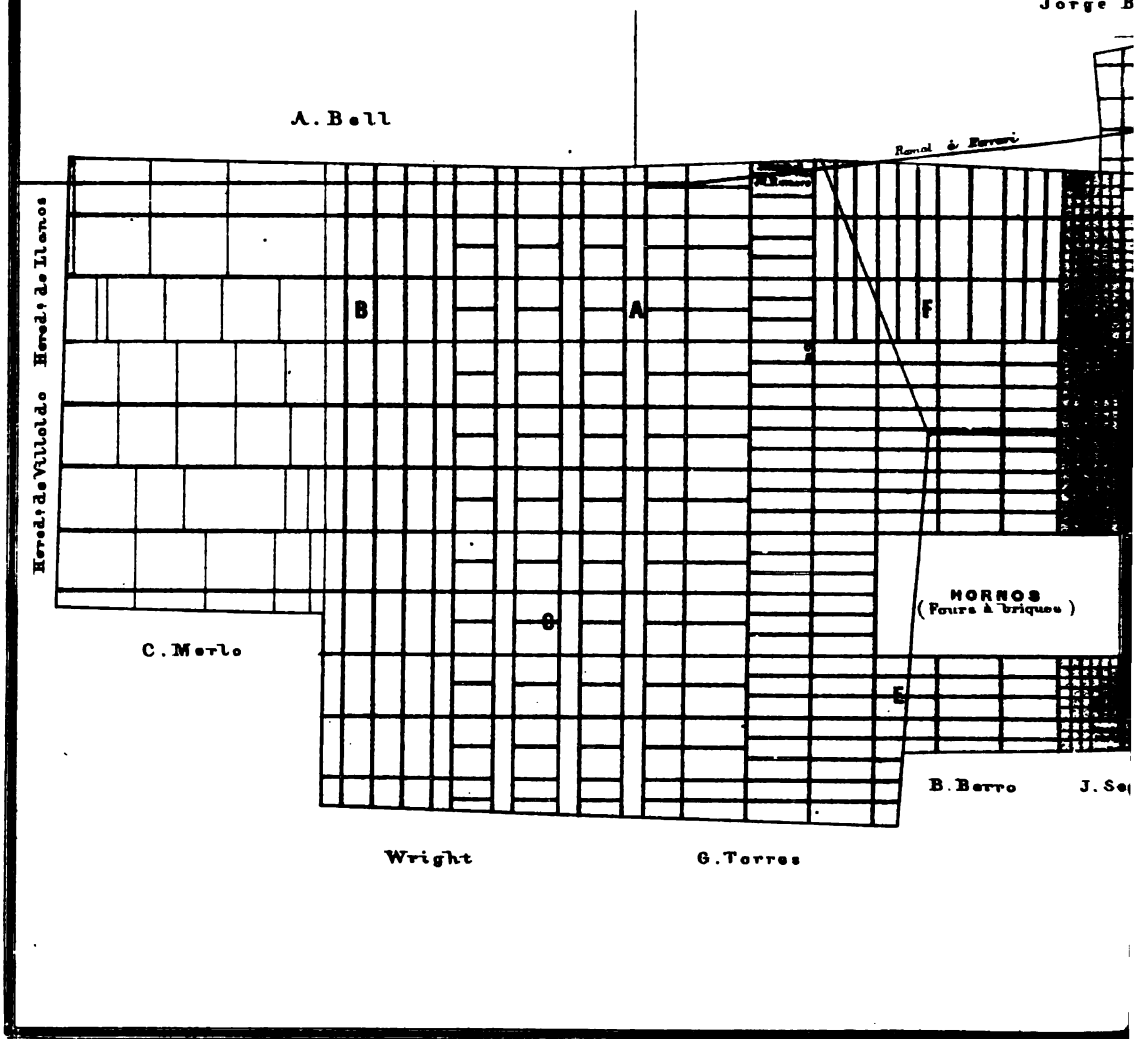
Le terrain communal de ce village est composé de seize lieues carrées de terre. Un quart de lieue est réservé aux lots du village et divisé en manzanes de cent mètres de côté. Un quart de lieue sert pour les jardins et les quinze lieues et demie du surplus, sont partagées en fermes de quarante hectares chacune.

Le 24 Avril 1884, le Pouvoir Exécutif décréta la création d'un village de deux lieues carrées dans le district de Mar Chiquita. Un quart de lieue est réservé pour les lots du village, un quart de lieue pour les jardins et le reste pour les fermes.

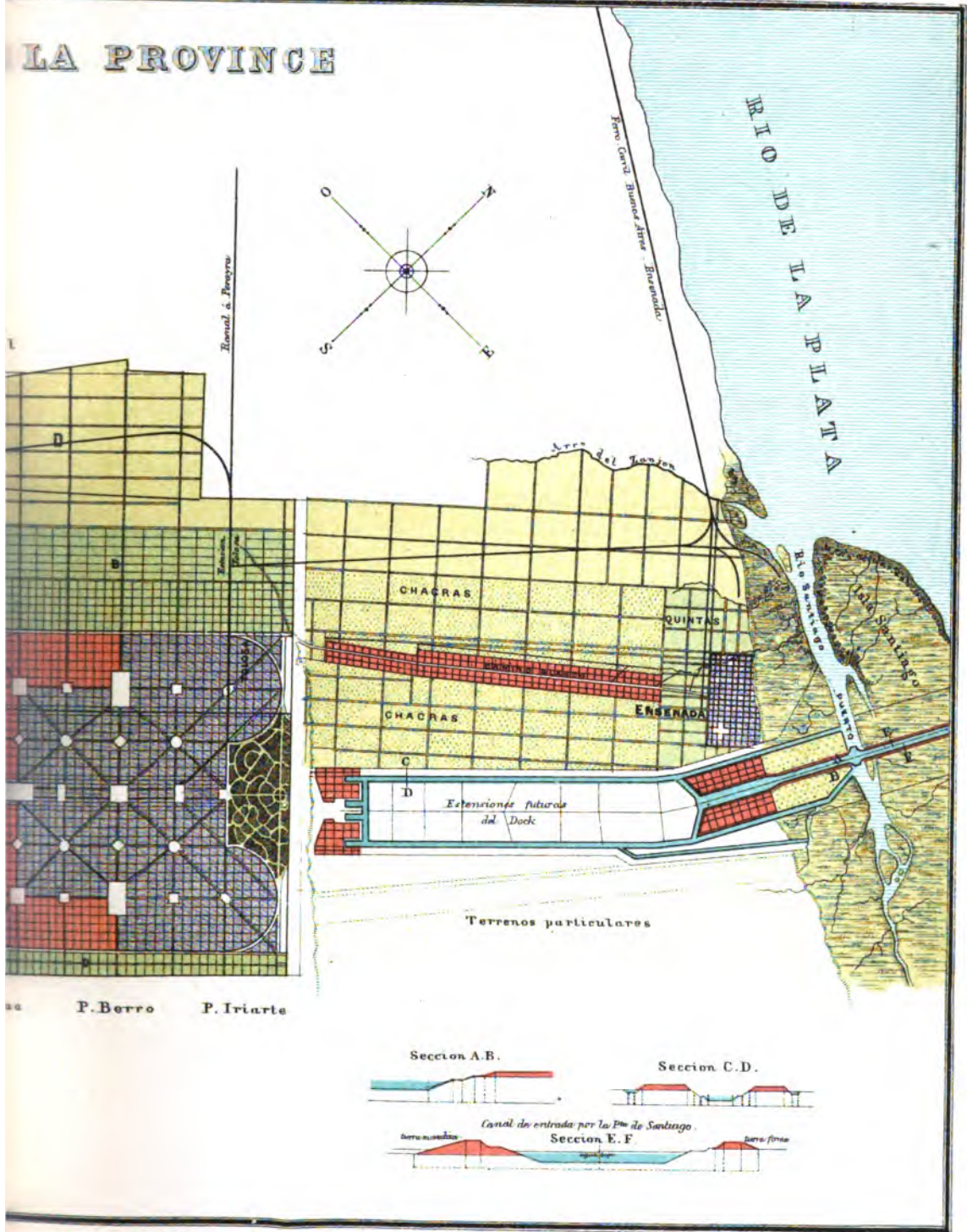
MUNICIPE DE LA CAPITALE D. LA PLATA.


VILLE
FERMES
FOURS À BRIQUES
PORT LA PLATA
VILLAGE DE LA ENSENADA

Jorge B



LA PROVINCE





Par décret de même date, l'expropriation des terrains nécessaires à la création du village de Tres Arroyos, fut autorisée.

La loi du 18 Mai 1883, prescrivit la fondation d'un village à Carhué dénommé Adolfo Alsina ; cette localité est déjà formée et présente l'aspect d'une population dans un état florissant, quoique le gouvernement ait pu récemment le 17 Octobre 1884, ordonner la vente des terrains. Une Commission fut chargée de cette tâche ainsi que de mettre en possession de leur bien, les nombreux occupants, puisque l'on sait qu'il y avait déjà un petit hameau dans ce parage.

Dans le village Guamini, l'arpentage a eu lieu ainsi que la division des lots ; très prochainement il sera procédé à la vente des terres.

La commission spéciale instituée pour donner son avis sur le point le plus favorable pour la création du chef-lieu du district de Mar Chiquita, acheva son travail en Février 1884 ; en conséquence, le gouvernement prescrivit les travaux d'arpentage qui sont déjà terminés. Il est question de créer ce nouveau village en tenant compte de la convenance qu'il y aurait à le placer sur le chemin de fer allant de Maipú à Pueyrredon.

Le village de Pehuajó fondé dans le colonie « Las Mellizas » suit une marche prospère et a été pourvu d'un Juge de Paix qui s'occupe des besoins de la population.

Nous devons mentionner, en plus de ces villages, la création d'autres centres de population dans différentes localités de la province, et spécialement, celles qui sont favorisées du voisinage des voies ferrées, telles que Pigue, Sauce Corto, Hinojos, etc.

Le 28 Octobre 1884, les chambres ont sanctionné une loi cédant, pour l'agrandissement du municpe de la capitale de la République une partie des districts de San José de Flores et de Belgrano.

Par décret en date du 28 Novembre, il fut procédé à la vente aux enchères publiques de jardins et fermes destinés à l'agrandissement du territoire communal d'Arrecifes.

Une disposition semblable a été adoptée par le Pouvoir Exécutif, à la date du 1^{er} Décembre, pour l'élargissement du territoire communal du village de Pergamino.

Ci-après, nous publions le tableau de la division administrative de la province.

DIVISION ADMINISTRATIVE

DISTRICTS	QUARTIERS	ALCADES	LIEUTENANTS ALCADES	DISTRICTS	QUARTIERS	ALCADES	LIEUTENANTS ALCADES
RÉGION DU NORD				RÉGION CENTRALE			
LA PLATA (34 Sections) ..	—	—	—	48 AJÓ	7	7	21
1 MAGDALENA et RIVADAVIA ..	6	6	30	49 TORDILLO	4	4	8
2 ENSENADA	5	5	15	50 TUYÚ	5	5	20
3 CHASCOMÚS et VIEDMA	11	11	33	51 MAR CHIQUITA	4	4	12
4 QUILMES	5	5	40	52 MOLSALVO	6	6	18
5 BRANDZEN	9	9	25	53 DOLORES	13	13	52
6 RANCHOS	7	7	28	54 CASTELLI	5	5	18
7 BARRACAS AL SUD	8	8	42	55 VECINO	6	6	22
8 BROWN	5	5	15	56 BALCARCE	8	8	24
9 LOMAS DE ZAMORA	5	5	20	57 AYACUCHO	9	10	36
10 SAN VICENTE	10	10	42	58 PILA	7	7	25
11 BELGRANO	10	10	28	59 RAUCH	8	8	12
12 SAN JOSÉ DE FLORES	11	11	44	60 LAS FLORES	11	11	55
13 SAN ISIDRO	8	8	32	61 SALADILLO	10	10	20
14 SAN MARTIN	5	5	20	62 AZUL	7	13	22
15 MATANZAS (San Justo)	6	6	12	63 TAPALQUÉ	8	8	16
16 SAN FERNANDO	5	5	20	64 ALVEAR	7	7	21
17 LAS CONCHAS	22	22	60	65 VEINTICINCO DE MAYO	12	12	36
18 MORON	5	5	16	66 BRAGADO	14	14	32
19 MERLO	3	3	15	67 NUEVE DE JULIO	13	13	42
20 CAÑUELAS	10	10	40	68 BOLIVAR	12	12	36
21 MORENO	4	4	16	69 LINCOLN	21	21	36
22 MONTE	6	6	18	TOTAL.....	207	214	584
23 MÁRCOS PAZ	5	5	20	RÉGION DU SUD			
24 PILAR	6	6	24	70 PUEYRRREDON	6	6	24
25 RODRIGUEZ	4	4	16	71 LOBERIA	8	8	24
26 LAS HERAS	9	9	25	72 TANDIL	12	12	24
27 ZARÁTE	6	6	24	73 NECOCHEA	13	13	—
28 LOBOS	9	9	36	74 JUAREZ	16	16	32
29 EXALTACION DE LA CRUZ ..	7	7	14	75 TRES ARROYOS	7	7	28
30 LUJAN	6	6	24	76 SUAREZ	—	—	—
31 NAVARRO	9	9	34	77 PRINGLES	7	7	28
32 MERCEDES	16	16	64	78 OLAVARRIA	11	11	11
33 SAN ANDRÉS DE GILES	7	7	28	79 BAHIA BLANCA	—	—	—
34 SAN ANTONIO DE ARECO ..	6	6	18	TOTAL.....	80	80	171
35 BARADERO	9	9	45	RÉGION PATAGONIENNE			
36 SAN PEDRO	5	5	12	80 PATAGONES	4	4	4
37 SUIPACHA	11	11	18	R É S U M É			
38 CARMEN DE ARECO	4	4	14	RÉGION DU NORD	397	397	1322
39 CHIVILCOY	18	18	72	RÉGION CENTRALE	207	214	584
40 ARRECIFES	17	17	30	RÉGION DU SUD	80	80	171
41 RAMALLO	12	12	24	RÉGION PATAGONIENNE	4	4	4
42 SAN NICOLÁS	16	16	64	TOTAL GÉNÉRAL.....	688	695	2081
43 SALTO	11	11	29				
44 CHACABUCO	10	10	42				
45 PERGAMINO	13	13	30				
46 ROJAS	7	7	16				
47 JUNIN	8	8	18				
TOTAL.....	397	397	1322				





V.—Personnel Administratif

(Selon le budget)

FONCTIONNAIRES RÉTRIBUÉS

	Personnel.	Rétribution annuelle
		Ps. m/a.
Chambre des Sénateurs (inclus le personnel administratif).....	46	98540
Chambre des Députés (inclus le personnel administratif).....	80	174136
Bureau de la Comptabilité.....	9	11952
Crédit Public.....	2	5832

POUVOIR EXÉCUTIF

Gouverneur, Vice-Gouverneur et Ministres.....	4	40908
Secrétariat du Gouverneur.....	8	15792

Ministère de Gouvernement

Secrétariat.....	22	22644
Inspection des milices.....	4	8688
Bureau de Statistique Générale.....	12	12816
Musée Général de La Plata.....	9	9564
Conseil d'Hygiène Publique.....	7	8028
Hôpital «Melchor Romero».....	25	13752
Police de Sûreté de la Province: Préfecture.....	31	97572
— — — de la Capitale.....	361	145104
— — — des Districts.....	2134	871744
Garde des Prisons.....	455	119904
Commissariat de Contrôle.....	3	3576
— — — de la Floresta.....	3	1836
Département des Ingénieurs.....	51	99072
Observatoire Astronomique.....	2	6000
École Agronomique et Vétérinaire de Santa Catalina.....	107	55188
École des Arts et Métiers de San Martin.....	69	53028
Commission des Eaux Courantes.....	6	6624
Eaux courantes de Belgrano.....	6	2820

Ministère des Finances

Secrétariat.....	12	14664
Bureau des Terres Publiques.....	5	9852
Comptabilité Générale.....	27	48468
Trésorerie Générale.....	4	8268
Direction et Perception des Revenus.....	133	138936

POUVOIR JUDICIAIRE

Cour Suprême.....	17	66960
Tribunaux d'Appel.....	29	118008
Tribunaux de 1 ^{re} Instance.....	40	122508
Défense Générale des mineurs.....	5	8628
Justices de Paix.....	90	108000
Bureau d'enregistrement de propriétés, hypothèques, etc.....	17	23940
Prisons de la province.....	68	41400

SERVICES DIVERS

	Personnel.	Rétribution annuelle Ps. m/n.
Banque de la Province.....	145	436464
— — — Succursales.....	182	281640
Banque Hypothécaire.....	55	92520
Mont de Piété.....	20	31920
Chemin de Fer et Télégraphes de la Province.....	3144	1914948

DIRECTION GÉNÉRALE DES ÉCOLES

Direction Générale.....	59	95124
Personnel d'enseignement.....	977	457425
Secrétaires des Conseils Scolaires.....	81	33492

Total des fonctionnaires. Rétribution.... 8566 5948283

FONCTIONNAIRES NON RÉTRIBUÉS

Directoire de la Banque de la Province.....	17
— de la Banque Hypothécaire.....	8
— du Mont de Piété.....	4
— de l'Ecole d'Agriculture, Vétérinaire et du Haras de Santa Catalina....	8
— de l'Ecole des Arts et Métiers de San Martin.....	7
Conseil Directif du Chemin de Fer de la Province.....	10
Commission des Eaux Courantes.....	5
Juges de Paix.....	80
Commandants de la Garde Nationale.....	80
Conseillers municipaux de la Capitale.....	13
— — des Districts.....	324
— — — (Suppléants).....	162
Alcades de quartiers.....	695
Lieutenants-alcades de quartiers.....	2081
Membres des Conseils Scolaires.....	400
Commission Directive des travaux du port La Plata.....	7
Jurys d'Appel pour les Patentes.....	166
Jurys d'Appel pour la Contribution Directe.....	166
Huissiers et employés des Justices de Paix (1).....	100

Total des fonctionnaires non rétribués.... 4333

(1) Ces employés sont rénumérés pour la plupart sur le produit des frais judiciaires.

CHAPITRE CINQUIÈME

INSTRUCTION PUBLIQUE

I.—Instruction Primaire

A la fin de la période scolaire de 1884, quatre cent quatre-vingt-cinq écoles publiques fonctionnaient, c'est-à-dire soixante de plus que l'année précédente, comme le prouve le résumé suivant :

ÉCOLES	1883	1884	AUGMENTATION
Graduées.....	12	12	—
Elémentaires.....	175	183	8
Infantiles.....	216	268	52
D'adultes.....	15	15	—
Asiles ruraux.....	3	3	—
Dans les prisons.....	4	4	—
Total.....	<u>425</u>	<u>485</u>	<u>60</u>

Si l'on compare ces chiffres avec ceux fournis par la statistique quand on mit en vigueur la loi sur l'Education, il résulte que dans une période de huit ans, de 199 écoles qui existaient alors, le nombre s'est élevé à 485 pour l'année 1884, soit 143.71 % de plus que pendant les 23 années antérieures. Il faut remarquer que des progrès aussi flatteurs appartiennent pour 94 % aux années 1882, 83 et 84.

Le nombre des enfants inscrits, dans les écoles publiques, est de 35,975, en calculant sur le mois qui compte le plus d'inscriptions.

L'assistance moyenne, dans cette même année est de 28,312 enfants, soit une augmentation de 5,158 sur l'année 1883.

Le mémoire de la Direction des Ecoles établit le calcul suivant pour les enfants qui fréquentaient les écoles, dans la province, pendant l'année 1884 :

Dans les écoles publiques.....	35975
Dans les écoles particulières.....	9118
Dans les maisons particulières.....	1045 (1)
Total.....	<u>46138</u>

STATISTIQUE.—Nous donnons ci-après les tableaux statistiques de l'instruction primaire; les renseignements sont tirés du mémoire de la Direction des Ecoles.

(1) Cette quantité provenant du recensement scolaire est considérée comme bien au-dessous de la vérité dans le mémoire de la Direction des Ecoles.

ENFANTS ÉDUCABLES EN 1884

(D'après le recensement scolaire de Décembre 1883 et Janvier 1884)

DISTRICTS	ENFANTS DE 5 A 14 ANS d'après LE RECENSEMENT SCOLAIRE	DÉDUCTION DES ENFANTS DE PLUS DE 14 ANS	TOTAL DES ENFANTS DE 5 A 14 ANS	DISTRICTS	ENFANTS DE 5 A 14 ANS d'après LE RECENSEMENT SCOLAIRE	DÉDUCTION DES ENFANTS DE PLUS DE 14 ANS	TOTAL DES ENFANTS DE 5 A 14 ANS
RÉGION DU NORD				<i>Report....</i>	2825	58	2767
LA PLATA (Capitale)...	1186	7	1179	52 MONSALVO ou MAIPÚ...	864	43	821
1 MAGDALENA et RIVADAVIA	2287	11	2276	53 DOLORES.....	1995	110	1885
2 ENSENADA.....	1619	78	1541	54 CASTELLI.....	413	19	394
3 CHASCOMÚS et VIEDMA..	2458	69	2389	55 VECINO.....	704	26	678
4 QUILMES.....	1991	—	1991	56 BALCARCE.....	1041	33	1008
5 BRANDZEN.....	1034	11	1023	57 AYACUCHO et ARENALES	2206	20	2186
6 RANCHOS.....	1395	13	1382	58 PILA.....	609	15	594
7 BARRACAS AL SUD.....	2219	135	2084	59 RAUCH.....	1405	34	1371
8 BROWN.....	565	—	565	60 LAS FLORES.....	2875	62	2813
9 LOMAS DE ZAMORA.....	1328	2	1326	61 SALADILLO.....	2364	93	2271
10 SAN VICENTE.....	1305	26	1369	62 AZUL.....	2746	62	2684
11 BELGRANO.....	1832	96	1736	63 TAPALQUÉ.....	1029	31	998
12 SAN JOSÉ DE FLORES...	2993	15	2978	64 ALVEAR.....	888	40	848
13 SAN ISIDRO.....	1182	58	1124	65 VEINTICINCO DE MAYO..	2995	76	2919
14 SAN MARTIN.....	948	21	927	66 BRAGADO.....	2544	49	2495
15 MATANZAS (San Justo)..	933	6	927	67 NUEVE DE JULIO.....	1701	36	1665
16 SAN FERNANDO.....	1286	67	1159	68 BOLIVAR.....	435	18	417
17 LAS CONCHAS.....	1087	64	1023	69 LINCOLN.....	1081	44	1037
18 MORON.....	1711	33	1678	TOTAL....	30720	869	29851
19 MERLO.....	701	—	701	RÉGION DU SUD			
20 CAÑUELAS.....	1264	34	1230	70 PUEYRREDON.....	840	35	805
21 MORENO.....	758	4	754	71 LOBERIA.....	1191	32	1159
22 MONTE.....	1303	19	1284	72 TANDIL.....	1948	34	1914
23 MARCOS PAZ.....	988	10	978	73 NECOCHEA.....	668	26	642
24 PILAR.....	1604	6	1598	74 JUAREZ.....	981	17	964
25 RODRIGUEZ.....	534	6	528	75 TRES ARROYOS.....	1169	29	1140
26 LAS HERAS.....	902	16	886	76 SUAREZ.....	426	16	410
27 ZARATE.....	1360	47	1313	77 PRINGLES.....	636	3	633
28 LOBOS.....	2446	10	2436	78 OLAVARRIA.....	1097	46	1051
29 EXALTACION DE LA CRUZ.	1432	26	1406	79 BAHIA BLANCA.....	935	13	922
30 LUJAN.....	1763	19	1744	TOTAL....	9891	251	9640
31 NAVARRO.....	1714	2	1712	RÉGION PATAGONIENNE			
32 MERCEDES.....	3135	42	3093	80 PATAGONES.....	563	22	541
33 SAN ANDRÉS DE GILES..	1308	—	1308	TERRITOIRE DE FRONTIÈRE			
34 SAN ANTONIO DE ARECO.	1089	23	1066	Guamini.....	824	22	802
35 BABADERO.....	1925	17	1908	Carhué.....	115	2	113
36 SAN PEDRO.....	1533	51	1482	Puan.....	68	1	67
37 SUIPACHA.....	597	2	595	TOTAL....	1007	25	982
38 CARMEN DE ARECO.....	1313	13	1300	R É S U M É			
39 CHIVILCOY.....	3799	13	3786	RÉGION DU NORD.....	76701	1531	75170
40 ARRECIFES.....	1290	18	1272	RÉGION CENTRALE.....	30720	869	29851
41 RAMALLO.....	1096	3	1093	RÉGION DU SUD.....	9891	251	9640
42 SAN NICOLÁS.....	3407	107	3300	RÉGION PATAGONIENNE...	563	22	541
43 SALTO.....	1279	9	1270	TERRITOIRE DE FRONTIÈRE..	1007	25	982
44 CHACABUCO.....	2639	139	2500	TOTAL GÉNÉRAL....	118882	2698	116184
45 PERGAMINO.....	3669	104	3565				
46 ROJAS.....	1454	47	1407				
47 JUNIN.....	1009	32	977				
TOTAL....	76701	1531	75170				
RÉGION CENTRALE							
48 AJÓ.....	1152	24	1128				
49 TORDILLO.....	392	5	387				
50 TUYÚ.....	582	16	566				
51 MAR CHIQUITA.....	699	13	686				
<i>A reporter....</i>	2825	58	2767				

TABLEAU COMPARATIF DES ÉCOLES PUBLIQUES EN 1883 ET 1884

DISTRICTS	1883						1884							
	GRADUÉES	ÉLÉMENTAIRES	INFANTILES	NOCTURNES	ASILES	DANS LES PRISONS	TOTAL	GRADUÉES	ÉLÉMENTAIRES	INFANTILES	NOCTURNES	ASILES	DANS LES PRISONS	TOTAL
RÉGION DU NORD														
La Plata (Capitale).....	—	6	3	—	—	—	9	—	6	6	1	—	—	13
1 MAGDALENA et RIVADAVIA..	—	4	3	—	—	—	7	—	4	4	—	—	—	8
2 ENSENADA.....	—	2	1	—	—	—	3	—	2	—	—	—	—	2
3 CHASCOMBÚS et VIEDMA.....	—	4	3	—	2	—	9	—	4	6	1	—	—	11
4 QUILMES.....	—	2	4	—	—	—	6	—	2	5	—	—	—	7
5 BRANDZEN.....	—	2	4	—	—	—	6	—	2	4	—	—	—	6
6 RANCHOS.....	—	2	3	—	—	—	5	—	2	4	—	—	—	6
7 BARRACAS AL SUD.....	—	3	6	—	—	—	9	—	3	6	—	—	—	9
8 BROWN.....	—	2	3	—	—	—	5	—	2	3	—	—	—	5
9 LOMAS DE ZAMORA.....	—	2	4	—	—	—	6	—	2	4	—	—	—	6
10 SAN VICENTE.....	—	2	2	—	—	—	4	—	2	4	—	—	—	6
11 BELGRANO.....	2	2	5	—	—	—	9	2	2	6	—	—	—	10
12 SAN JOSÉ DE FLORES.....	2	5	3	1	—	11	7	2	6	3	1	—	—	12
13 SAN ISIDRO.....	—	2	4	1	—	7	7	—	2	4	1	—	—	7
14 SAN MARTÍN.....	—	2	2	—	—	4	4	—	2	2	—	—	—	4
15 MATANZAS (San Justo).....	—	4	2	—	—	6	6	—	4	2	—	—	—	6
16 SAN FERNANDO.....	1	4	—	—	—	5	5	1	4	2	—	—	—	7
17 LAS CONCHAS.....	—	2	2	—	—	4	4	—	2	2	—	—	—	4
18 MORÓN.....	—	2	5	—	—	7	7	—	2	5	—	—	—	7
19 MERLO.....	—	2	2	—	—	4	4	—	2	2	—	—	—	4
20 CAÑUELAS.....	—	3	1	—	—	4	4	—	3	3	—	—	—	6
21 MORENO.....	—	2	2	—	—	4	4	—	2	3	—	—	—	5
22 MONTÉ.....	—	2	2	—	—	4	4	—	2	2	—	—	—	4
23 MARCOS PAZ.....	—	2	1	—	—	3	3	—	2	1	—	—	—	3
24 PILAR.....	—	2	3	—	—	5	5	—	2	6	—	—	—	8
25 RODRIGUEZ.....	—	2	1	—	—	3	3	—	2	1	—	—	—	3
26 LAS HERAS.....	—	2	1	—	—	3	3	—	2	1	—	—	—	3
27 ZARATE.....	—	2	3	—	—	5	5	—	2	3	—	—	—	5
28 LOBOS.....	1	1	6	—	—	8	8	1	1	6	—	—	—	8
29 EXALTACION DE LA CRUZ.....	—	3	4	—	—	7	7	—	3	5	—	—	—	8
30 LUJÁN.....	—	2	2	1	—	5	5	—	2	3	1	—	—	6
31 NAVARRO.....	—	2	6	—	—	8	8	—	2	6	—	—	—	8
32 MERCEDES.....	1	2	2	1	—	13	13	—	2	4	2	—	1	15
33 SAN ANDRÉS DE GILES.....	—	2	2	—	—	4	4	—	2	2	—	—	—	4
34 SAN ANTONIO DE ARECO.....	—	2	4	—	—	6	6	—	2	4	—	—	—	6
35 BARADERO.....	—	2	2	—	—	10	10	—	2	8	—	—	—	10
36 SAN PEDRO.....	—	3	3	—	—	6	6	—	3	3	—	—	—	6
37 SUIPACHA.....	—	2	—	—	—	2	2	—	—	—	—	—	—	2
38 CÁRMEN DE ARECO.....	—	3	3	—	—	6	6	—	3	3	—	—	—	6
39 CHIVILCOY.....	1	2	4	—	—	7	7	1	2	2	—	—	—	11
40 ARRECIFES.....	—	2	3	—	—	5	5	—	2	3	—	—	—	5
41 RAMALLO.....	—	2	3	—	—	5	5	—	2	3	—	—	—	5
42 SAN NICOLÁS.....	1	4	6	—	—	12	12	1	6	4	—	—	1	12
43 SALTO.....	—	2	4	—	—	6	6	—	2	4	—	—	—	6
44 CHACABUCO.....	—	2	4	1	—	7	7	—	2	5	—	—	—	7
45 PERGAMINO.....	—	5	4	1	—	10	10	—	6	4	1	—	—	11
46 ROJAS.....	—	2	3	—	—	5	5	—	2	5	—	—	—	7
47 JUNÍN.....	—	2	—	—	—	2	2	—	2	1	—	—	—	3
TOTAL.....	9	126	146	8	—	2	291	8	130	175	8	—	2	323

TABLEAU COMPARATIF DES ÉCOLES PUBLIQUES EN 1883 ET 1884 (Suite et fin)

DISTRICTS	1883						1884							
	GRADUÉES	ÉLÉMENTAIRES	INFANTILES	NOCTURNES	ASILES	DANS LES PRISONS	TOTAL	GRADUÉES	ÉLÉMENTAIRES	INFANTILES	NOCTURNES	ASILES	DANS LES PRISONS	TOTAL
RÉGION CENTRALE														
48 AJÓ.....	—	3	2	—	—	—	5	—	3	2	—	—	—	5
49 TORDILLO.....	—	—	—	—	1	—	1	—	—	—	—	1	—	1
50 TUYÚ.....	—	1	—	—	—	—	1	—	1	—	—	—	—	1
51 MAR CHIQUITA.....	—	—	3	—	—	—	3	—	—	4	—	—	—	4
52 MONSALVO OU MAIPÚ.....	—	2	—	1	—	—	3	—	2	2	1	—	—	5
53 DOLORES.....	—	4	2	—	—	1	7	—	4	2	—	—	1	7
54 CASTELLI.....	—	—	—	—	1	—	1	—	—	—	—	1	—	1
55 VECINO.....	—	1	—	—	—	—	1	—	1	2	—	—	—	3
56 BALCARCE.....	—	2	3	1	—	—	6	—	2	3	—	—	—	5
57 AYACUCHO et ARENALES.....	—	2	5	—	—	—	7	—	2	6	—	—	—	8
58 PILA.....	—	—	1	—	1	—	2	—	—	1	—	1	—	2
59 RAUCH.....	—	2	6	—	—	—	8	—	2	7	—	—	—	9
60 LAS FLORES.....	—	2	4	—	—	—	6	1	1	4	—	—	—	6
61 SALADILLO.....	—	2	4	—	—	—	6	—	2	9	—	—	—	11
62 AZUL.....	—	2	5	—	—	—	7	2	—	5	—	—	—	7
63 TAPALQUÉ.....	—	2	1	—	—	—	3	—	2	1	—	—	—	3
64 ALVEAR.....	—	2	2	—	—	—	4	—	2	2	—	—	—	4
65 VEINTICINCO DE MAYO.....	—	3	4	—	—	—	7	—	3	5	—	—	—	8
66 BRAGADO.....	—	3	4	1	—	—	8	—	3	4	1	—	—	8
67 NUEVE DE JULIO.....	—	2	2	—	—	—	4	—	2	3	—	—	—	5
68 BOLIVAR.....	—	—	2	—	—	—	2	—	2	1	—	—	—	3
69 LINCOLN.....	—	2	1	—	—	—	3	—	2	2	—	—	—	4
TOTAL.....	2	35	51	3	3	1	95	3	36	65	2	3	1	110
RÉGION DU SUD														
70 PUEYRREDON.....	—	2	2	1	—	—	5	—	2	2	1	—	—	5
71 LOBERIA.....	—	—	3	—	—	—	3	—	2	5	1	—	—	8
72 TANDIL.....	1	1	3	1	—	—	6	1	2	3	1	—	—	7
73 NECOCHEA.....	—	2	—	—	—	—	2	—	2	—	—	—	—	2
74 JUAREZ.....	—	2	2	—	—	—	4	—	2	2	—	—	—	4
75 TRES ARROYOS.....	—	1	—	—	—	—	1	—	1	—	—	—	—	1
76 SUAREZ.....	—	—	—	—	—	—	—	—	—	—	—	—	—	—
77 PRINGLES.....	—	—	—	—	—	—	—	—	—	2	—	—	—	2
78 OLAVARRIA.....	—	2	5	1	—	1	9	—	2	6	1	—	1	10
79 BAHIA BLANCA.....	—	2	1	—	—	—	3	—	2	2	—	—	—	4
TOTAL.....	1	12	16	3	—	1	33	1	15	22	4	—	1	43
RÉGION PATAGONIENNE														
80 PATAGONES.....	—	2	—	1	—	—	3	—	2	1	1	—	—	4
Territoire de frontière.....	—	—	3	—	—	—	3	—	—	5	—	—	—	5
R É S U M É														
RÉGION DU NORD.....	9	126	146	8	—	2	291	8	130	175	8	—	2	323
RÉGION CENTRALE.....	2	35	51	3	3	1	95	3	36	65	2	3	1	110
RÉGION DU SUD.....	1	12	16	3	—	1	33	1	15	22	4	—	1	43
RÉGION PATAGONIENNE.....	—	2	—	1	—	—	3	—	2	1	1	—	—	4
TERRITOIRE DE FRONTIÈRE.....	—	—	3	—	—	—	3	—	—	5	—	—	—	5
TOTAL GÉNÉRAL.....	12	175	216	15	3	4	425	12	183	268	15	3	4	485

ENFANTS INSCRITS DANS LES ÉCOLES PUBLIQUES

DISTRICTS	INSCRIPTION			DISTRICTS	INSCRIPTION		
	GARÇONS	FILLES	TOTAL		GARÇONS	FILLES	TOTAL
RÉGION DU NORD				<i>Report....</i>			
LA PLATA (Capitale)...	541	447	991	305	177	482	
1 MAGDALENA et RIVADAVIA	399	328	727	52 MONSALVO ou MAIPÚ ...	125	111	236
2 ENSENADA	119	102	221	53 DOLORES.....	505	352	857
3 CHASCOMÚS et VIEDMA..	427	378	805	54 CASTRELLI.....	31	9	40
4 QUILMES.....	356	379	735	55 VECINO.....	78	17	95
5 BRANDZEN	132	79	211	56 BALCARCE.....	136	118	254
6 RANCHOS	259	161	420	57 AYACUCHO et ARENALES.	249	269	518
7 BARRACAS AL SUD	434	584	1018	58 PILA	58	16	74
8 BROWN.....	162	162	324	59 RAUCH	247	152	399
9 LOMAS DE ZAMORA	342	174	516	60 LAS FLORES.....	310	245	555
10 SAN VICENTE	228	225	453	61 SALADILLO.....	367	248	615
11 BELGRANO	520	566	1086	62 AZUL.....	407	388	795
12 SAN JOSÉ DE FLORES....	511	592	1103	63 TAPALQUE	104	95	199
13 SAN ISIDRO	465	332	797	64 ALVEAR	85	45	130
14 SAN MARTIN	154	116	270	65 VEINTICINCO DE MAYO..	347	206	553
15 MATANZAS (San Justo)..	178	181	359	66 BRAGADO	401	310	711
16 SAN FERNANDO.....	299	245	544	67 NUEVE DE JULIO.....	183	175	358
17 LAS CONCHAS.....	177	126	303	68 BOLIVAR.....	87	31	118
18 MORON	325	306	631	69 LINCOLN.....	124	83	207
19 MEBLO	200	196	396	TOTAL....	4149	3047	7196
20 CAÑUELAS.....	254	203	457	RÉGION DU SUD			
21 MORENO	202	145	347	70 PUEYRREDON.....	104	64	168
22 MONTE	115	95	210	71 LOBERIA.....	152	98	250
23 MARCOS PAZ	100	150	250	72 TANDIL.....	345	203	548
24 PILAR.....	246	146	392	73 NECOCHEA	51	50	101
25 RODRIGUEZ.....	130	82	212	74 JUAREZ.....	150	127	277
26 LAS HERAS.....	109	125	234	75 TRES ARROYOS.....	16	2	18
27 ZARATE.....	202	160	362	76 SUAREZ.....	—	—	—
28 LOBOS.....	404	293	697	77 PRINGLES.....	35	3	38
29 EXALTACION DE LA CRUZ.	203	164	367	78 OLAVARRIA.....	321	156	477
30 LUJAN.....	146	63	209	79 BAHIA BLANCA.....	160	163	323
31 NAVARRO	261	103	364	TOTAL....	1304	866	2170
32 MERCEDES	927	625	1552	RÉGION PATAGONIENNE			
33 SAN ANDRÉS DE GILES..	124	114	238	80 PATAGONES	110	106	216
34 SAN ANTONIO DE ARECO.	274	160	434	TERRITOIRE DE FRONTIÈRE			
35 BARADERO	382	377	759	Guamini.....	45	42	87
36 SAN PEDRO	268	345	613	Carhué.....	27	24	51
37 SUIPACHA	72	64	136	Puan.....	18	—	18
38 CARMEN DE ARECO.....	269	255	524	TOTAL....	90	66	156
39 CHIVILCOY.....	613	610	1223	R É S U M É			
40 ARRECIFES.....	248	216	464	RÉGION DU NORD.....	13902	12335	26237
41 RAMALLO	170	89	259	RÉGION CENTRALE.....	4149	3047	7196
42 SAN NICOLÁS.....	572	799	1371	RÉGION DU SUD.....	1304	866	2170
43 SALTO	247	264	511	RÉGION PATAGONIENNE	110	106	216
44 CHACABUCO	289	137	426	TERRITOIRE DE FRONTIÈRE.	90	66	156
45 PERGAMINO	517	579	1096	TOTAL GÉNÉRAL....	19555	16420	35975
46 ROJAS	165	175	340				
47 JUNIN.....	162	118	280				
TOTAL....	13902	12335	26237				
RÉGION CENTRALE							
48 Ajó.....	184	153	337				
49 TORDILLO.....	19	14	33				
50 TUYÚ	15	—	15				
51 MAR CHIQUITA	87	10	97				
<i>A reporter....</i>	305	177	482				

ASSISTANCE MOYENNE DANS LES ÉCOLES PUBLIQUES

DISTRICTS	ENFANTS ASSISTANCE		DISTRICTS	ENFANTS ASSISTANCE	
	INSCRITS	MOYENNE		INSCRITS	MOYENNE
RÉGION DU NORD			<i>Report</i>		
LA PLATA (Capitale)....	991	725		482	365
1 MAGDALENA et RIVADAVIA	727	591	52 MONSALVO ou MAIPÚ....	236	174
2 ENSENADA.....	221	187	53 DOLORES.....	857	733
3 CHARCOMÚS et VIEDMA ...	805	697	54 CASTELLI.....	40	31
4 QUILMES.....	735	557	55 VECINO.....	95	78
5 BRANDZEN.....	211	163	56 BALCARCE.....	254	152
6 RANCHOS.....	420	326	57 AYACUCHO et ARENALES..	518	399
7 BARRACAS AL SUD.....	1018	883	58 PILA.....	74	70
8 BROWN.....	324	238	59 RAUCH.....	399	281
9 LOMAS DE ZAMORA.....	516	434	60 LAS FLORES.....	555	448
10 SAN VICENTE.....	453	379	61 SALADILLO.....	615	459
11 BELORANO.....	1086	845	62 AZUL.....	795	611
12 SAN JOSÉ DE FLORES ...	1103	907	63 TAPALQUÉ.....	199	176
13 SAN ISIDRO.....	797	555	64 ALVEAR.....	130	104
14 SAN MARTIN.....	270	216	65 VEINTICINCO DE MAYO...	553	415
15 MATANZAS (San Justo)...	357	297	66 BRAGADO.....	711	495
16 SAN FERNANDO.....	544	436	67 NUEVE DE JULIO.....	358	260
17 LAS CONCHAS.....	303	257	68 BOLIVAR.....	118	102
18 MORON.....	631	489	69 LINCOLN.....	207	178
19 MERLO.....	396	324			
20 CAÑUELAS.....	457	387	TOTAL	7196	5531
21 MORENO.....	347	272	RÉGION DU SUD		
22 MONTE.....	210	155	70 PUEYRREDON.....	168	141
23 MARCOS PAZ.....	250	203	71 LOBERIA.....	250	184
24 PILAR.....	392	284	72 TANDIL.....	518	369
25 RODRIGUEZ.....	212	158	73 NECOCHEA.....	101	83
26 LAS HERAS.....	234	198	74 JUAREZ.....	277	238
27 ZARATE.....	362	281	75 TRES ARROYOS.....	18	12
28 LOBOS.....	697	546	76 SUAREZ.....	—	—
29 EXALTACION DE LA CRUZ.	367	292	77 FRINGLES.....	38	27
30 LUJAN.....	209	155	78 OLAVARRIA.....	477	359
31 NAVARRO.....	364	291	79 BAHIA BLANCA.....	323	262
32 MERCEDES.....	1552	1262			
33 SAN ANDRÉS DE GILES...	238	186	TOTAL	2170	1675
34 SAN ANTONIO DE ARECO..	434	328	RÉGION PATAGONIENNE		
35 BARADERO.....	759	570	80 PATAGONNS.....	216	195
36 SAN PEDRO.....	613	494	TERRITOIRE DE FRONTIÈRE		
37 CARMEN DE ARECO.....	136	105	Guamini.....	87	75
38 SUIPACHA.....	524	362	Carhué.....	51	44
39 CHIVILCOY.....	1223	1001	Puan.....	18	13
40 ARRECIFES.....	464	362			
41 RAMALLO.....	259	185	TOTAL	156	132
42 SAN NICOLÁS.....	1371	1104	R É S U M É		
43 SALTO.....	511	403	RÉGION DU NORD.....	26237	20779
44 CHACABUCO.....	426	318	RÉGION CENTRALE.....	7196	5531
45 PERGAMINO.....	1096	885	RÉGION DU SUD.....	2170	1675
46 ROJAS.....	340	237	RÉGION PATAGONIENNE.....	216	195
47 JUNIN.....	280	249	TERRITOIRE DE FRONTIÈRE...	156	132
			TOTAL GÉNÉRAL	35975	28312
TOTAL	26237	20779			
RÉGION CENTRALE					
48 AJÓ.....	337	256			
49 TORDILLO.....	33	26			
50 TUYÚ.....	15	7			
51 MAR CHIQUITA.....	97	76			
<i>A reporter</i>	482	365			

TABLEAU COMPARATIF DE L'INSTRUCTION PUBLIQUE EN 1883 ET 1884

DISTRICTS	1883				1884				AUGMENTATION EN 1884				
	ÉCOLES	ÉLÈVES INSCRITS			ASSISTANCE MOYENNE	ÉCOLES	ÉLÈVES INSCRITS			ASSISTANCE MOYENNE	ÉCOLES	ENFANTS INSCRITS	ASSISTANCE MOYENNE
		Garçons	Filles	TOTAL			Garçons	Filles	TOTAL				
RÉGION DU NORD													
La PLATA (Capitale)	9	147	167	314	221	13	544	447	991	725	4	677	504
1 MAGDALENA et RIVADAVIA	7	318	216	534	395	8	399	328	727	591	1	193	196
2 ENSENADA	3	163	142	305	154	2	119	102	221	187	—	—	33
3 CHASCOMÚS et VIEDMA	9	343	302	645	508	11	427	378	805	697	2	160	189
4 QUILMES	6	302	305	607	483	7	356	379	735	557	1	128	74
5 BRANDZEN	6	113	71	184	106	6	132	79	211	163	—	12	57
6 RANCHOS	5	242	166	408	344	6	259	161	420	326	1	27	—
7 BARRACAS AL SUD	9	383	534	917	737	9	434	584	1018	883	—	101	146
8 BROWN	5	123	133	256	215	5	162	162	324	238	—	68	23
9 LOMAS DE ZAMORA	6	300	187	487	460	6	342	174	516	434	—	29	—
10 SAN VICENTE	4	141	149	290	286	6	228	225	453	379	2	163	93
11 BELGRANO	9	435	483	918	675	10	520	566	1086	845	1	168	170
12 SAN JOSÉ DE FLORES	11	462	569	1031	799	12	511	592	1103	907	1	72	108
13 SAN ISIDRO	7	422	324	746	381	7	465	332	797	555	—	51	174
14 SAN MARTIN	4	146	113	259	187	4	154	116	270	216	—	11	29
15 MATANZAS (San Justo)	6	161	161	322	246	6	178	181	359	297	—	37	91
16 SAN FERNANDO	5	235	161	396	288	7	299	245	544	436	2	148	148
17 LAS CONCHAS	4	139	142	281	247	4	177	126	303	257	—	22	10
18 MORON	7	256	272	528	386	7	325	306	631	489	—	103	103
19 MERLO	4	189	178	367	244	4	200	196	396	324	—	29	80
20 CAÑUELAS	4	111	144	255	178	6	254	203	457	387	2	232	209
21 MORENO	4	200	133	333	240	5	202	145	347	272	1	14	32
22 MONTE	4	91	91	182	105	4	115	95	210	155	—	28	50
23 MÁRCOS PAZ	3	101	135	236	219	3	100	150	250	203	—	14	—
24 PILAR	5	190	127	317	237	8	246	146	392	284	3	75	47
25 RODRIGUEZ	3	123	72	195	148	3	130	82	212	158	—	17	10
26 LAS HERAS	3	75	100	175	124	3	109	125	234	198	—	59	74
27 ZARATE	5	190	133	323	302	5	202	160	362	281	—	39	—
28 LOBOS	8	391	302	693	554	8	404	293	697	546	—	4	—
29 EXALTACION DE LA CRUZ	7	193	184	377	267	8	203	164	367	292	1	—	25
30 LUJAN	5	182	77	259	239	6	146	63	209	155	1	—	—
31 NAVARRO	8	254	118	372	338	8	261	103	364	291	—	—	—
32 MERCEDES	13	700	463	1163	849	15	927	625	1552	1262	2	389	413
33 SAN ANDRÉN DE GILES	4	91	190	281	196	4	124	114	238	186	—	—	—
34 SAN ANTONIO DE ARECO	6	225	110	335	263	6	274	160	434	328	—	99	65
35 BARADERO	10	375	396	771	510	10	382	377	759	570	—	—	60
36 SAN PEDRO	6	254	296	550	486	6	268	345	613	494	—	103	8
37 SUYPACHA	2	61	37	98	77	2	72	64	136	105	—	38	28
38 CARMEN DE ARECO	6	258	283	541	438	6	269	255	524	362	—	—	—
39 CHIVILCOY	7	375	360	744	589	11	613	610	1223	1001	4	479	412
40 ARRECIFES	5	201	200	401	360	5	248	216	464	362	—	63	2
41 RAMALLO	5	178	94	272	175	5	170	89	259	185	—	—	10
42 SAN NICOLÁS	12	537	781	1318	1189	12	572	799	1371	1104	—	53	—
43 SALTO	6	257	292	549	522	6	247	264	511	403	—	—	—
44 CRACABUCO	7	291	108	399	314	7	289	137	426	318	—	27	4
45 PERGAMINO	10	432	444	876	632	11	517	579	1096	885	1	220	253
46 ROJAS	5	138	161	299	286	7	165	175	340	237	2	41	—
47 JUNIN	2	118	60	178	151	3	162	118	280	249	1	102	98
TOTAL....	291	11612	10645	22257	17350	323	13902	12335	26237	20779	32	3980	3429

Nota.—Les districts marqués d'un moins dans les deux dernières colonnes sont ceux qui ont subi une diminution en 1884, comparativement à 1883.

TABLEAU COMPARATIF DE L'INSTRUCTION PUBLIQUE EN 1883 ET 1884 (Suite et fin)

DISTRICTS	1883				1884				AUGMENTATION EN 1884				
	ÉCOLES	ÉLÈVES INSCRITS			ASSISTANCE MOYENNE	ÉCOLES	ÉLÈVES INSCRITS			ÉCOLES	ENFANTS INSCRITS	ASSISTANCE MOYENNE	
		Garçons	Filles	TOTAL			Garçons	Filles	TOTAL				
RÉGION CENTRALE													
48 AJÓ.....	5	170	150	320	245	5	184	153	337	256	—	17	11
49 TORDILLO.....	1	23	31	54	54	1	19	14	33	26	—	—	—
50 TUYÚ.....	1	30	—	30	30	1	15	—	15	7	—	—	—
51 MAR CHIQUITA.....	3	33	8	41	19	4	87	10	97	76	1	56	57
52 MONSALVO OU MAIPÚ.....	3	68	54	122	106	5	125	111	236	174	2	114	68
53 DOLORES.....	7	356	202	558	486	7	505	352	857	733	—	299	247
54 CASTELLI.....	1	49	11	60	44	1	34	9	40	31	—	—	—
55 VECINO.....	1	10	8	18	18	3	78	17	95	78	2	77	60
56 BALGARCE.....	6	147	99	246	184	5	136	118	254	152	8	—	—
57 AYACUCHO et ARENALES.....	7	165	235	400	318	7	249	269	518	399	1	118	81
58 PILA.....	2	54	25	79	66	2	58	16	74	70	—	49	4
59 RAUCH.....	8	209	123	332	237	9	247	152	399	281	1	67	44
60 LAS FLORES.....	6	204	185	389	312	6	310	245	555	448	—	166	136
61 SALADILLO.....	6	209	127	336	325	11	367	248	615	459	5	279	134
62 AZUL.....	7	345	295	640	535	7	407	388	795	611	—	155	76
63 TAPALQUÉ.....	3	89	87	176	127	3	104	95	199	176	—	—	49
64 ALVEAR.....	4	123	58	181	145	4	85	45	130	104	—	—	—
65 VEINTICINCO DE MAYO.....	7	273	212	485	326	8	347	206	553	415	1	68	89
66 BRAGADO.....	8	457	362	819	445	8	404	310	711	495	—	—	50
67 NURVE DE JULIO.....	4	158	121	279	224	5	183	175	358	270	1	79	36
68 BOLIVAR.....	2	40	32	72	54	3	87	31	118	102	1	46	48
69 LINCOLN.....	3	94	83	177	112	4	124	83	207	178	1	30	66
TOTAL.....	95	3306	2508	5814	4412	110	4149	3047	7196	5531	15	1382	1119
RÉGION DU SUD													
70 PUEYRREDON.....	5	104	45	149	122	5	104	64	168	141	—	19	19
71 LOBERIA.....	3	48	42	90	70	2	152	98	250	184	5	160	114
72 TANDIL.....	6	276	153	429	261	7	315	203	518	369	1	89	108
73 Necochea.....	2	39	41	80	75	2	51	50	101	83	—	21	8
74 JUAREZ.....	4	143	88	231	140	4	150	127	277	238	—	46	98
75 TRES ARROYOS.....	1	24	6	30	22	1	16	2	18	12	—	—	—
76 SUAREZ.....	—	—	—	—	—	—	—	—	—	—	—	—	—
77 PRINGLES.....	—	—	—	—	—	2	35	3	38	27	2	38	38
78 OLAVARRIA.....	9	235	125	360	293	10	321	156	477	359	1	117	66
79 BAHIA BLANCA.....	3	145	152	297	205	4	160	163	323	262	1	26	57
TOTAL.....	33	1044	652	1666	1188	43	1304	866	2170	1675	10	504	487
RÉGION PATAGONIENNE													
80 PATAGONES.....	3	118	85	203	185	4	110	106	216	195	1	13	10
Territoire de frontière.....	3	28	26	54	19	5	90	66	156	132	2	102	113
R É S U M É													
RÉGION DU NORD.....	291	11612	10645	22257	17350	323	13902	12335	26237	20779	32	3980	3429
RÉGION CENTRALE.....	95	3306	2508	5814	4412	110	4149	3047	7196	5531	15	1382	1119
RÉGION DU SUD.....	33	1044	652	1666	1188	43	1304	866	2170	1675	10	504	487
RÉGION PATAGONIENNE..	3	118	85	203	185	4	110	106	216	195	1	13	10
TERRITOIRE DE FRONTIÈRE	3	28	26	54	19	5	90	66	156	132	2	102	113
TOTAL GÉNÉRAL..	425	16078	13916	29994	23154	485	19555	16420	35975	28342	60	5984	5158

NOTA.—Les districts marqués d'un moins dans les deux dernières colonnes sont ceux qui ont subi une diminution en 1884, comparativement à 1883.

ENFANTS QUI RECEVAIENT L'INSTRUCTION EN 1884

DISTRICTS	ÉCOLES	ÉCOLES	DANS	TOTAL
	PUBLIQUES	PARTICULIÈRES	LEURS MAISONS	
RÉGION DU NORD				
1 LA PLATA (Capitale).....	991	25	6	1022
2 MAGDALENA et RIVADAVIA.....	727	164	—	891
3 ENSENADA.....	221	51	1	273
4 CHASCOMÚS et VIEDMA.....	805	197	84	1086
5 QUILMES.....	735	206	—	1031
6 BRANDZEN.....	211	58	7	276
7 RANCHOS.....	420	57	—	477
8 BARRACAS AL SUD.....	1018	392	46	1456
9 BROWN.....	324	37	—	361
10 LOMAS DE ZAMORA.....	516	181	—	697
11 SAN VICENTE.....	453	13	—	466
12 BELGRANO.....	1086	181	—	1267
13 SAN JOSÉ DE FLORES.....	1103	912	10	2025
14 SAN ISIDRO.....	797	235	18	1050
15 SAN MARTIN.....	270	298	—	568
16 MATANZAS (San Justo).....	359	80	2	441
17 SAN FERNANDO.....	544	165	—	709
18 LAS CONCHAS.....	303	—	—	303
19 MORON.....	631	308	13	952
20 MERLO.....	396	14	—	410
21 CAÑUELAS.....	457	83	—	540
22 MORENO.....	347	16	—	363
23 MONTE.....	210	35	—	245
24 MARCOS PAZ.....	250	38	7	295
25 PILAR.....	392	77	—	469
26 RODRIGUEZ.....	212	45	—	257
27 LAS HERAS.....	234	25	—	259
28 ZARATE.....	362	173	3	538
29 LOBOS.....	697	179	—	876
30 EXALTACION DE LA CRUZ.....	367	170	58	595
31 LUJAN.....	209	280	128	617
32 NAVARRO.....	364	156	2	522
33 MERCEDES.....	1552	306	1	1859
34 SAN ANDRÉS DE GILES.....	238	26	—	264
35 SAN ANTONIO DE ARECO.....	434	83	—	517
36 BARADERO.....	759	342	94	1195
37 SAN PEDRO.....	613	123	26	762
38 SUIPACHA.....	136	30	3	169
39 CARMEN DE ARECO.....	524	24	—	548
40 CHIVILCOY.....	1223	319	14	1556
41 ARRECIFES.....	464	147	75	686
42 RAMALLO.....	259	208	—	467
43 SAN NICOLÁS.....	1371	533	10	1914
44 SALTO.....	511	131	112	754
45 CHACABUCO.....	426	55	53	534
46 PERGAMINO.....	1096	157	104	1357
47 ROJAS.....	340	35	—	375
48 JUNIN.....	280	22	5	307
TOTAL.....	26237	7482	882	34601
RÉGION CENTRALE				
49 Ajó.....	337	—	14	351
50 TORDILLO.....	33	4	—	37
51 TUTÚ.....	15	10	9	34
52 MAR CHIQUITA.....	97	2	4	103
<i>A reporter.....</i>	482	16	27	525

ENFANTS QUI RECEVAIENT L'INSTRUCTION EN 1884 (Suite et fin)

DISTRICTS	ÉCOLES	ÉCOLES	DANS	TOTAL
	PUBLIQUES	PARTICULIÈRES	LEURS MAISONS	
<i>Report...</i>	482	16	27	525
52 MONSALVO OU MAIPÚ.....	236	48	18	302
53 DOLORES.....	857	364	12	1233
54 CASTELLI.....	40	9	—	49
55 VECINO.....	95	—	—	95
56 BALCARCE.....	254	36	5	295
57 AYACUCHO et ARENALES.....	518	166	21	705
58 PILA.....	74	12	—	86
59 RAUCH.....	399	29	3	431
60 LAS FLORES.....	555	150	26	731
61 SALADILLO.....	615	24	—	639
62 AZUL.....	795	272	8	1075
63 TAPALQUÉ.....	199	43	—	242
64 ALVEAR.....	130	—	—	130
65 VEINTICINCO DE MAYO.....	553	29	—	582
66 BRAGADO.....	711	108	4	823
67 NUEVE DE JULIO.....	358	18	—	376
68 BOLIVAR.....	148	—	—	148
69 LINCOLN.....	207	53	27	287
TOTAL.....	7196	1377	151	8724
RÉGION DU SUD				
70 PUEYRREDON.....	168	—	—	168
71 LOBERIA.....	250	21	—	271
72 TANDIL.....	518	167	—	685
73 NECOCHEA.....	101	—	—	101
74 JUAREZ.....	277	67	1	345
75 TRES ARROYOS.....	18	—	—	18
76 SUAREZ.....	—	—	—	—
77 PRINGLES.....	38	2	—	40
78 OLAVARRIA.....	477	—	—	477
79 BABIA BLANCA.....	323	2	—	325
TOTAL.....	2170	259	1	2430
RÉGION PATAGONIENNE				
80 PATAGONES.....	216	—	—	216
TERRITOIRE DE FRONTIÈRE				
Guamini.....	87	—	11	98
Carhué.....	51	—	—	51
Puan.....	18	—	—	18
TOTAL.....	156	—	11	167
R É S U M É				
RÉGION DU NORD.....	26237	7482	882	34601
RÉGION CENTRALE.....	7196	1377	151	8724
RÉGION DU SUD.....	2170	259	1	2430
RÉGION PATAGONIENNE.....	216	—	—	216
TERRITOIRE DE FRONTIÈRE.....	156	—	11	167
TOTAL GÉNÉRAL.....	35975	9118	1045	46138

**RAPPORT ENTRE LA POPULATION INFANTILE, L'INSCRIPTION
ET L'ASSISTANCE MOYENNE**

DISTRICTS	POPULATION	INSCRIPTION	ASSISTANCE	PROPORTION POUR CENT	
	INFANTILE — ENFANTS DE 6 à 14 ANS	DANS LES	MOYENNE	DE	DE
		ÉCOLES	ANNUELLE	L'INSCRIPTION	L'ASSISTANCE
		PUBLIQUES		SUIVANT	SUIVANT
EN 1884	EN 1884	EN	LA POPULATION	L'INSCRIPTION	
	—	—	1884	INFANTILE	L'INSCRIPTION
	MOYENNE	MOYENNE			
RÉGION DU NORD					
LA PLATA (Capitale).....	1179	736	518	62	71
1 MAGDALENA et RIVADAVIA.....	2276	648	466	28	72
2 ENSENADA.....	1541	489	142	12	75
3 CHASCOMÚS et VIEDMA.....	2389	710	545	30	77
4 QUILMES.....	1991	607	440	31	72
5 BRANDZEN.....	1023	180	106	18	59
6 RANCHOS.....	1383	363	279	26	77
7 BARRACAS AL SUD.....	2084	879	710	42	81
8 BROWN.....	565	267	206	47	77
9 LOMAS DE ZAMORA.....	1326	470	370	35	79
10 SAN VICENTE.....	1369	397	312	29	79
11 BELGRANO.....	1736	951	685	55	72
12 SAN JOSÉ DE FLORES.....	2978	992	760	33	77
13 SAN ISIDRO.....	1124	703	466	63	66
14 SAN MARTIN.....	927	234	175	25	75
15 MATANZAS (San Justo).....	927	317	243	34	77
16 SAN FERNANDO.....	1159	455	336	39	74
17 LAS CONCHAS.....	1023	254	187	25	74
18 MORON.....	1678	515	355	31	69
19 MERLO.....	701	361	261	51	72
20 CAÑUELAS.....	1230	397	288	32	73
21 MORENO.....	754	302	208	40	69
22 MONTE.....	1284	188	124	15	66
23 MARCOS PAZ.....	978	224	179	23	80
24 PILAR.....	1598	333	214	21	64
25 RODRIGUEZ.....	528	184	130	33	71
26 LAS HERAS.....	886	206	157	23	76
27 ZÁRATE.....	1313	314	208	24	66
28 LOBOS.....	2436	570	405	23	71
29 EXALTACION DE LA CRUZ.....	1406	326	232	23	71
30 LCUJAN.....	1744	180	132	10	73
31 NAVARRO.....	1712	314	236	18	75
32 MERCEDES.....	3093	1204	973	41	77
33 SAN ANDRÉS DE GILES.....	1308	203	142	16	70
34 SAN ANTONIO DE ARECO.....	1066	365	272	34	75
35 BARADERO.....	1908	681	392	36	58
36 SAN PEDRO.....	1482	548	413	37	75
37 SUIPACHA.....	595	117	86	20	74
38 CARMEN DE ARECO.....	1300	429	304	38	62
39 CHIVILCOY.....	3786	1027	772	27	75
40 ARRECIFES.....	1272	397	299	31	75
41 RAMALLO.....	1093	220	134	20	61
42 SAN NICOLÁS.....	3300	1190	890	36	75
43 SALTO.....	1270	443	331	35	75
44 CHACABUCO.....	2500	350	235	14	67
45 PERGAMINO.....	3565	900	658	23	73
46 ROJAS.....	1407	305	201	22	66
47 JUNIN.....	977	242	198	25	82
TOTAL.....	75170	22507	16375	—	—
RÉGION CENTRALE					
48 AÍO.....	1128	321	216	28	67
49 TORDILLO.....	387	27	23	7	85
50 TUYÚ.....	566	13	5	2	38
51 MAR CHIQUITA.....	686	82	58	12	71
<i>A reporter.....</i>	<i>2767</i>	<i>443</i>	<i>302</i>	<i>49</i>	<i>261</i>

**RAPPORT ENTRE LA POPULATION INFANTILE, L'INSCRIPTION
ET L'ASSISTANCE MOYENNE (Suite et fin)**

DISTRICTS	POPULATION INFANTILE — ENFANTS DE 6 à 14 ANS	INSCRIPTION DANS LES ÉCOLES PUBLIQUES EN 1884 — MOYENNE	ASSISTANCE MOYENNE ANNUELLE EN 1884	PROPORTION POUR CENT	
				DE L'INSCRIPTION SUIVANT LA POPULATION INFANTILE	DE L'ASSISTANCE SUIVANT L'INSCRIPTION
<i>Report</i>	2767	443	302	49	261
52 MONSALVO OU MAIPÚ.....	821	200	140	24	70
53 DOLORES.....	1885	710	575	38	81
54 CASTELLI.....	394	35	27	9	77
55 VECINO.....	678	83	60	12	72
56 BALCARCE.....	1008	203	127	20	62
57 AYACUCHO et ARENALES.....	2186	441	334	20	76
58 PILA.....	594	62	54	10	87
59 RAUCH.....	1371	337	226	25	67
60 LAS FLORES.....	2843	489	372	17	76
61 SALADILLO.....	2271	529	380	23	72
62 AZUL.....	2684	668	498	25	75
63 TAPALQUÉ.....	998	161	133	16	83
64 ALVEAR.....	848	123	87	15	71
65 VEINTICINCO DE MAYO.....	2919	458	351	16	77
66 BRAGADO.....	2495	603	423	24	70
67 NUEVE DE JULIO.....	1665	301	187	18	62
68 BOLIVAR.....	417	99	79	24	80
69 LINCOLN.....	1037	185	145	18	78
TOTAL	29851	6136	4500	—	—
RÉGION DU SUD					
70 PUEYRREDON.....	805	121	96	15	79
71 LOBERIA.....	1159	230	152	20	66
72 TANDIL.....	1914	446	295	23	66
73 NECOCHEA.....	642	84	65	13	77
74 JUAREZ.....	964	254	175	26	69
75 TRES ARROYOS.....	1140	16	10	1	63
76 SUAREZ.....	410	—	—	—	—
77 PRINGLES.....	633	29	21	5	72
78 OLAVARRIA.....	1051	409	285	39	70
79 BAHIA BLANCA.....	922	298	223	32	75
TOTAL	9640	1887	1322	—	—
RÉGION PATAGONIENNE					
80 PATAGONES.....	541	181	153	33	85
TERRITOIRE DE FRONTIÈRE					
Pehuajó.....	982	113	93	12	82
Guamini.....					
Carhué.....					
Puan.....					
R É S U M É					
RÉGION DU NORD.....	75170	22507	16375	—	—
RÉGION CENTRALE.....	29851	6136	4500	—	—
RÉGION DU SUD.....	9640	1887	1322	—	—
RÉGION PATAGONIENNE.....	541	181	153	—	—
TERRITOIRE DE FRONTIÈRE.....	982	113	93	—	—
TOTAL GÉNÉRAL	116184	30824	22443	—	—
MOYENNE DE TOUTE LA PROVINCE				27	73

RAPPORT DE LA POPULATION INFANTILE AVEC L'INSCRIPTION

(Districts par ordre décroissant)

DISTRICTS	AU TANT POUR CENT DE L'INSCRIPTION	DISTRICTS	AU TANT POUR CENT DE L'INSCRIPTION
1 SAN ISIDRO	63	43 BRAGADO	24
2 LA PLATA	62	44 MONSALVO OU MAIPÚ	24
3 BELGRANO	55	45 ZARATE	24
4 MERLO	51	46 EXALTACION DE LA CRUZ.....	23
5 BROWN.....	47	47 LAS HERAS.....	23
6 BARRACAS AL SUD.....	42	48 LOBOS.....	23
7 MERCEDES	41	49 MARCOS PAZ.....	23
8 MORENO.....	40	50 SALADILLO.....	23
9 OLAVARRIA	39	51 TANDIL.....	23
10 SAN FERNANDO.....	39	52 ROJAS.....	22
11 CARMEN DE ARECO.....	38	53 PILAR.....	21
12 DOLORES.....	38	54 AYACUCHO.....	20
13 SAN PEDRO.....	37	55 BALCARCE.....	20
14 BARADERO	36	56 LOBERIA.....	20
15 SAN NICOLÁS.....	36	57 RAMALLO.....	20
16 LOMAS DE ZAMORA	35	58 SUIPACHA.....	20
17 SALTO.....	35	59 BRANDZEN	18
18 MATANZAS (San Justo).....	34	60 LINCOLN.....	18
19 SAN ANTONIO DE ARECO.....	34	61 NAVARRO	18
20 PATAGONES	33	62 NUEVE DE JULIO.....	18
21 RODRIGUEZ.....	33	63 LAS FLORES.....	17
22 SAN JOSÉ DE FLORES.....	33	64 SAN ANDRÉS DE GILES.....	16
23 BAHIA BLANCA.....	32	65 TAPALQUÉ	16
24 CAÑUELAS.....	32	66 VEINTICINCO DE MAYO.....	16
25 ARRECIFES	31	67 ALVEAR	15
26 MORON.....	31	68 MONTE	15
27 QUILMES	31	69 PUEYRREDON.....	15
28 CHASCOMÚS	30	70 CHACABUCO	14
29 SAN VICENTE	29	71 NECOCHEA	13
30 AJO.....	28	72 ENSENADA	12
31 MAGDALENA.....	28	73 MAR CHIQUITA	12
32 PERGAMINO.....	28	74 VECINO.....	12
33 CHIVILCOY.....	27	75 GUAMINÍ.....	12
34 TOUTE LA PROVINCE.....	27	76 LUJAN.....	10
35 JUAREZ.....	26	77 PILA.....	10
36 RANCHOS.....	26	78 CASTELLI.....	9
37 AZUL	25	79 TORDILLO	7
38 JUNIN.....	25	80 PRINGLES.....	5
39 LAS CONCHAS	25	81 TUYÚ	2
40 RAUCH	25	82 TRES ARROYOS.....	1
41 SAN MARTIN.....	25	83 SUAREZ.....	0
42 BOLIVAR.....	24		

ALPHABETS ET ANALPHABETS

DISTRICTS	ENFANTS DE 6 à 14 ANS EN 1884	RECEVANT	SACHANT	ANALPHA-	N'ASSISTANT PAS AUX ÉCOLES	
		L'INSTRUCTION	LIRE	BETS	ONT REÇU L'INSTRUCTION	MONT PAS REÇU ET NE REÇOIVENT PAS L'INSTRUCTION
		DANS LES ÉCOLES ET DANS LEURS MAISONS	ET ÉCRIRE OU LIRE SEULEMENT	ASSISTANT AUX ÉCOLES		
RÉGION DU NORD						
LA PLATA (Capitale).....	1179	1022	587	435	—	157
1 MAGDALENA et RIVADAVIA ..	2276	891	997	—	106	1279
2 ENSENADA.....	1541	273	506	—	233	1035
3 CHASCOMÚS et VIEDMA.....	2389	1086	1242	—	156	1147
4 QUILMES.....	1991	1031	1050	—	19	941
5 BRANDZEN.....	1023	276	449	—	173	574
6 RANCHOS.....	1383	477	497	—	20	886
7 BARRACAS AL SUD.....	2084	1456	1433	23	—	628
8 BROWN.....	595	361	322	39	—	204
9 LOMAS DE ZAMORA ..	1326	697	711	—	14	615
10 SAN VICENTE.....	1369	466	483	—	17	886
11 BELGRANO.....	1736	1267	1202	65	—	469
12 SAN JOSÉ DE FLORES.....	2978	2025	1995	30	—	953
13 SAN ISIDRO.....	1124	1050	571	479	—	74
14 SAN MARTIN.....	927	568	624	—	56	303
15 MATANZAS (San Justo).....	927	441	587	—	146	340
16 SAN FERNANDO.....	1159	709	694	15	—	450
17 LAS CONCHAS.....	1023	303	478	—	175	545
18 MORON.....	1678	952	846	106	—	726
19 MERLO.....	701	410	378	32	—	291
20 CAÑUELAS.....	1230	540	458	82	—	690
21 MORENO.....	754	363	401	—	38	353
22 MONTE.....	1284	245	437	—	192	847
23 MÁRCOS PAZ.....	978	295	488	—	193	490
24 PILAR.....	1598	469	619	—	150	979
25 RODRIGUEZ.....	528	257	259	—	2	269
26 LAS HERAS.....	886	259	379	—	120	507
27 ZARATE.....	1313	538	607	—	69	706
28 LOBOS.....	2436	876	1143	—	267	1293
29 EXALTACION DE LA CRUZ.....	1406	595	718	—	123	688
30 LUJÁN.....	1744	617	759	—	142	985
31 NAVARRO.....	1712	522	584	—	59	1131
32 MERCEDES.....	3093	1859	1497	362	—	1234
33 SAN ANDRÉS DE GILES.....	1308	264	441	—	177	867
34 SAN ANTONIO DE ARECO.....	1066	517	581	—	64	485
35 BARADERO.....	1908	1195	1289	—	94	619
36 SAN PEDRO.....	1482	762	849	—	57	663
37 CARMEN DE ARECO.....	595	169	264	—	95	331
38 SUIPACHA.....	1300	548	698	—	150	602
39 CHIVILCOY.....	3786	1556	1645	—	59	2171
40 ARRECIFES.....	1272	686	776	—	90	496
41 RAMALLO.....	1093	467	399	68	—	626
42 SAN NICOLÁS.....	3300	1914	1961	—	47	1339
43 SALTO.....	1270	754	605	149	—	516
44 CHACABUCO.....	2500	534	768	—	234	1732
45 PERGAMINO.....	3565	1357	1411	—	54	2154
46 ROJAS.....	1407	375	640	—	265	767
47 JUNÍN.....	977	307	355	—	48	622
TOTAL.....	75170	34601	36620	1885	3904	36665
RÉGION CENTRALE						
48 AJÓ.....	1128	351	457	—	106	671
49 TORDILLO.....	387	37	83	—	46	304
50 TUYÚ.....	566	34	104	—	70	462
51 MAR CHIQUITA.....	686	103	131	—	28	555
<i>A Reporter.....</i>	<i>2767</i>	<i>525</i>	<i>775</i>	<i>—</i>	<i>250</i>	<i>1992</i>

ALPHABETS ET ANALPHABETS (*Suite et fin*)

DISTRICTS	ENFANTS	RECEVANT	SACHANT	ANALPHA-	N'ASSISTANT	
	DE	L'INSTRUCTION	LIRE	BETS	PAS AUX ÉCOLES	
	6 à 14 ANS	DANS LES ÉCOLES	ET ÉCRIRE ou LIRE	ASSISTANT AUX ÉCOLES	ONT REÇU L'INSTRUCTION	N'ONT PAS REÇU ET NE REÇOIVENT PAS L'INSTRUCTION
	EN 1884	ET DANS LEURS MAISONS	SEULEMENT			
<i>Report....</i>	2767	525	775	—	250	1992
52 MONSALVO et MAIPÚ	821	302	184	118	—	519
53 DOLORES	1885	1233	1060	173	—	652
54 CASTELLI	394	49	119	—	70	275
55 VECINO	678	95	343	—	248	335
56 BALCARCE	1008	295	335	—	40	673
57 AYACUCHO et ARENALES	2186	705	888	—	183	1298
58 PILA	594	86	201	—	115	393
59 RAUCH	1371	431	462	—	31	909
60 LAS FLORES	2813	731	1042	—	311	1771
61 SALADILLO	2271	639	835	—	196	1436
62 AZUL	2684	1075	1171	—	99	1510
63 TAPALQUÉ	998	242	285	—	43	713
64 ALVEAR	848	130	276	—	146	572
65 VEINTICINCO DE MAYO	2919	582	684	—	102	2235
66 BRAGADO	2495	823	849	4	—	1672
67 NUEVE DE JULIO	1665	376	749	—	373	916
68 BOLIVAR	417	118	134	—	16	283
69 LINCOLN	1037	287	228	59	—	750
TOTAL....	29851	8724	10593	354	2223	18904
RÉGION DU SUD						
70 PUEYRREDON	805	168	370	—	202	435
71 LOBERIA	1159	271	214	57	—	888
72 TANDIL	1914	685	731	—	46	1183
73 NECOCHEA	642	101	294	—	193	348
74 JUAREZ	964	345	358	—	13	606
75 TRES ARROYOS	1140	18	179	—	161	961
76 SUAREZ	410	—	105	—	105	305
77 FRINGLES	633	40	122	—	82	511
78 OLAVARRIA	1051	477	303	169	—	574
79 BAHIA BLANCA	922	325	384	—	59	538
TOTAL....	9640	2430	3065	226	861	6349
RÉGION PATAGONIENNE						
80 PATAGONMS	541	216	249	—	33	292
TERRITOIRE DE FRONTIÈRE						
Guamini	802	98	149	—	51	653
Carhué	113	51	25	26	—	62
Puan	67	18	7	11	—	49
TOTAL....	982	167	181	37	51	764
R É S U M É						
RÉGION DU NORD	75170	34601	36620	1885	3904	36665
RÉGION CENTRALE	29851	8724	10593	354	2223	18904
RÉGION DU SUD	9640	2430	3065	226	861	6349
RÉGION PATAGONIENNE	541	216	249	—	33	292
TERRITOIRE DE FRONTIÈRE	982	167	181	37	51	764
TOTAL GÉNÉRAL	116184	46138	50708	2502	7072	62974

DISTRICTS	CATÉGORIE EN EXERCICE			TOTAL DES MAÎTRES	SEXE		NATIONALITÉ	
	MAÎTRES	SOUS-MAÎTRES	ADJUDANTS		HOMMES	FEMMES	ARGENTINS	ÉTRANGERS
RÉGION DU NORD								
LA PLATA (Capitale)	12	8	7	27	10	17	15	12
1 MAGDALENA et RIVADAVIA	8	2	6	16	10	6	8	6
2 ENSENADA	3	2	2	7	3	4	3	4
3 CHASCOMÚS et VIEDMA	11	4	6	21	8	13	16	7
4 QUILMES	7	2	8	17	7	10	9	8
5 BRANDZEN	6	—	—	6	4	2	5	1
6 RANCHOS	5	1	7	13	5	8	12	1
7 BARRACAS AL SUD	9	4	4	17	5	12	13	4
8 BROWN	5	1	1	7	3	4	5	2
9 LOMAS DE ZAMORA	6	2	5	13	8	5	7	5
10 SAN VICENTE	6	2	4	12	5	7	10	2
11 BELGRANO	16	5	14	35	12	23	25	10
12 SAN JOSÉ DE FLORES	15	3	11	29	8	21	27	2
13 SAN ISIDRO	7	6	7	20	5	15	18	2
14 SAN MARTIN	4	2	3	9	3	6	7	2
15 MATANZAS (San Justo)	6	2	3	11	4	7	7	4
16 SAN FERNANDO	8	2	3	13	6	7	10	3
17 LAS CONCHAS	4	2	2	8	4	4	1	7
18 MORON	8	—	11	19	6	13	12	—
19 MERLO	4	2	3	9	3	6	9	3
20 CAÑUELAS	6	4	3	13	6	7	10	3
21 MORENO	5	2	4	11	5	6	7	4
22 MONTE	4	—	2	6	3	3	4	2
23 MÁRCOS PAZ	3	1	4	8	3	5	5	3
24 PILAR	8	2	1	11	7	4	7	4
25 RODRIGUEZ	3	2	1	6	4	2	2	4
26 LAS HERAS	3	2	3	8	3	5	5	2
27 ZARATE	5	2	3	10	5	5	7	3
28 LOBOS	10	2	6	18	7	11	14	1
29 EXALTACION DE LA CRUZ	8	1	3	12	6	6	9	3
30 LUJAN	6	2	1	9	6	3	4	5
31 NAVARRO	8	2	1	11	7	4	6	5
32 MERCEDES	15	7	19	41	19	22	35	6
33 SAN ANDRÉS DE GILES	4	—	3	7	3	4	5	2
34 SAN ANTONIO DE ARECO	6	2	3	11	5	6	8	3
35 BAHADERO	10	2	3	15	6	9	13	2
36 SAN PEDRO	6	5	4	15	4	11	13	2
37 SUIPACHA	2	—	3	5	2	3	4	1
38 CARMEN DE ARECO	6	3	3	12	5	7	8	4
39 CHIVILCOY	12	7	12	31	10	21	20	11
40 ARRECIFES	7	2	2	11	3	8	6	5
41 RAMALLO	5	1	1	7	5	2	5	2
42 SAN NICOLÁS	11	5	21	37	14	23	30	7
43 SALTO	7	2	5	14	4	10	14	—
44 CHACABUCO	7	2	2	11	7	4	9	2
45 PERGAMINO	11	9	8	28	12	16	20	8
46 ROJAS	7	—	3	10	4	6	8	2
47 JUNIN	3	1	1	5	2	3	3	2
TOTAL.....	338	122	232	692	286	406	501	191

RESPONDANT A L'ANNÉE 1884

ÉTAT CIVIL		SANS DIPLOME	AVEC DIPLOME	NATURE DU DIPLOME			VALEUR DU DIPLOME		
MARIÉS	CÉLIBATAIRES			SOCIÉTÉ DE BIENFAISANCE	ANCIEN DÉPARTEMENT	CONSEIL GÉNÉRAL D'ÉDUCATION	MAITRES	SOUS-MAITRES	ADJUDANTS
5	22	19	8	—	—	8	6	2	—
11	5	9	7	—	1	6	4	3	—
3	4	5	2	—	—	2	2	—	—
9	12	16	5	—	—	5	4	1	—
2	9	12	5	—	—	5	4	1	—
3	3	2	4	—	—	4	3	1	—
2	11	11	2	—	—	2	2	1	—
4	13	7	10	3	1	6	7	3	1
1	6	2	5	—	—	5	3	2	—
4	8	7	6	—	1	5	4	2	—
4	2	8	4	—	1	3	3	1	—
11	24	20	15	—	—	15	14	1	—
4	25	16	13	—	—	13	10	3	—
5	15	9	11	2	1	8	6	5	—
1	8	6	3	—	—	3	2	1	—
4	7	7	4	1	1	2	3	1	—
3	2	7	6	—	2	4	6	—	—
1	7	4	4	—	—	4	4	—	—
11	2	2	16	—	—	3	2	1	—
2	7	6	3	—	—	3	3	—	—
1	12	9	4	1	—	3	3	1	—
5	6	8	3	—	1	2	2	1	—
3	3	5	1	—	—	1	1	—	—
—	8	6	2	—	—	2	2	—	—
4	7	11	—	—	—	—	—	—	—
2	4	5	1	—	—	1	—	1	—
1	7	7	1	—	—	1	—	—	—
4	6	4	4	2	2	—	1	1	—
6	12	14	4	—	—	4	3	—	—
7	5	9	3	—	—	3	4	—	—
4	5	4	5	—	—	5	2	1	—
5	6	9	2	—	—	1	4	1	—
12	29	29	2	1	1	1	1	1	—
2	5	4	3	1	3	8	10	2	2
2	9	9	2	—	1	1	2	1	—
9	6	14	1	—	—	1	1	—	—
5	10	11	4	1	1	2	3	1	—
1	4	3	2	—	—	2	—	2	—
4	8	11	1	1	—	—	1	—	—
7	24	20	14	1	—	10	1	—	—
6	5	9	11	1	—	2	7	4	—
3	4	6	2	—	—	1	1	1	—
11	26	25	12	1	4	7	8	4	—
3	11	11	3	—	—	3	3	—	—
4	7	9	2	—	—	2	2	—	—
12	16	22	6	—	2	4	5	—	—
3	7	8	2	1	—	1	1	—	—
1	4	5	—	—	—	—	—	—	—
226	466	478	214	16	24	174	159	52	3

DISTRICTS	CATÉGORIE EN EXERCICE			TOTAL DES MAITRES	SEXE		NATIONALITÉ	
	MAITRES	SOUS-MAITRES	ADJUDANTS		HOMMES	FEMMES	ARGENTINS	ÉTRANGERS
RÉGION CENTRALE								
48 AJÓ.....	5	1	4	10	4	6	6	4
49 TORDILLO.....	1	1	—	2	1	1	—	2
50 TUYÚ.....	1	—	—	1	1	—	1	—
51 MAR CHIQUITA.....	4	—	—	4	4	—	1	3
52 MONSALVO OU MAIPÚ.....	5	2	—	7	4	3	3	4
53 DOLORES.....	8	4	10	22	10	12	15	7
54 CASTELLI.....	2	1	—	3	2	1	1	2
55 VEGINO.....	3	—	—	3	3	—	3	—
56 BALCARCE.....	5	1	1	7	5	2	6	1
57 AYACUCHO ET ARENALES.....	7	2	2	11	3	8	6	5
58 PILA.....	2	1	—	3	2	1	1	2
59 RAUCH.....	9	2	3	14	6	8	8	6
60 LAS FLORES.....	7	2	8	17	8	9	14	3
61 SALADILLO.....	11	3	1	15	9	6	7	8
62 AZUL.....	11	4	1	16	7	9	8	8
63 TAPALQUÉ.....	3	2	1	6	4	2	3	3
64 ALVEAR.....	4	1	—	5	3	2	4	1
65 VEINTICINCO DE MAYO.....	8	4	3	15	9	6	11	4
66 BRAGADO.....	8	1	9	18	8	10	11	7
67 NUEVE DE JULIO.....	5	3	3	11	5	6	6	5
68 BOLIVAR.....	3	—	—	3	2	1	1	2
69 LINCOLN.....	5	—	2	7	3	4	3	4
Total.....	117	35	48	200	103	97	119	81
RÉGION DU SUD								
70 PUEYRREDON.....	5	—	—	5	4	1	3	2
71 LOBERIA.....	8	7	—	15	8	7	9	6
72 TANDIL.....	9	1	4	14	9	5	7	7
73 NECOCHEA.....	2	—	1	3	1	2	2	1
74 JUAREZ.....	4	2	2	8	5	3	6	2
75 TRES ARROYOS.....	1	—	—	1	1	—	1	—
76 SUAREZ.....	—	—	—	—	—	—	—	—
77 PRINGLES.....	2	—	—	2	2	—	—	2
78 OLAVARRIA.....	10	3	3	16	13	3	12	4
79 BAHIA BLANCA.....	4	3	1	8	3	5	8	—
Total.....	45	16	11	72	46	26	48	24
RÉGION PATAGONIENNE								
80 PATAGONES.....	4	1	2	7	3	4	5	2
TERRITOIRE DE FRONTIÈRE								
Pehuajó.....	1	—	1	2	1	1	1	1
Guamini.....	2	—	—	2	1	1	1	1
Carhué.....	1	—	—	1	1	—	—	1
Puan.....	1	—	—	1	1	—	—	1
Total.....	5	—	1	6	4	2	2	4
R É S U								
RÉGION DU NORD.....	338	122	232	692	286	406	501	191
RÉGION CENTRALE.....	117	35	48	200	103	97	119	81
RÉGION DU SUD.....	45	16	11	72	46	26	48	24
RÉGION PATAGONIENNE.....	4	1	2	7	3	4	5	2
TERRITOIRE DE FRONTIÈRE.....	5	—	1	6	4	2	2	4
TOTAL GÉNÉRAL.....	509	174	294	977	442	535	675	302

CORRESPONDANT A L'ANNÉE 1884 (Suite et fin)

ÉTAT CIVIL		SANS DIPLOME	AVEC DIPLOME	NATURE DU DIPLOME			VALEUR DU DIPLOME		
MARIÉS	CÉLIBATAIRES			SOCIÉTÉ DE B. ENFAISANCE	ANCIEN DÉPARTEMENT	CONSEIL GÉNÉRAL D'ÉDUCATION	MAÎTRES	SOUS-MAÎTRES	AJUDANTS
2	8	8	2	—	—	2	—	—	—
2	—	2	—	—	—	—	—	—	—
1	3	—	1	—	—	1	—	—	—
1	4	3	1	—	—	1	—	—	—
3	19	4	3	1	1	1	2	—	—
3	—	16	6	—	—	6	3	1	—
1	2	2	4	—	—	1	1	—	—
3	4	2	1	—	—	1	—	—	—
6	5	4	3	—	—	3	1	—	—
3	—	9	2	—	—	2	1	—	—
6	8	11	3	—	1	2	3	—	—
5	12	13	4	—	—	4	2	—	—
6	9	12	3	—	—	4	3	1	—
4	12	12	4	—	—	4	—	—	—
4	2	6	—	—	—	—	4	—	—
1	4	4	1	—	—	1	1	—	—
7	8	12	3	—	—	3	2	—	—
7	11	15	3	—	—	3	1	—	—
5	6	9	2	1	—	1	2	—	—
2	1	2	—	—	—	1	—	—	—
4	3	7	—	—	—	—	1	—	—
79	121	154	46	2	2	42	31	15	—
2	3	3	2	—	—	2	2	—	—
12	3	14	1	—	—	1	1	—	—
9	5	8	6	—	3	3	6	—	—
—	3	3	—	—	—	—	—	—	—
3	5	8	—	—	—	—	—	—	—
—	1	—	1	—	—	1	1	—	—
—	—	—	—	—	—	—	—	—	—
2	—	2	—	—	—	—	—	—	—
2	14	13	3	1	—	2	3	—	—
4	4	5	3	—	1	2	3	—	—
34	38	56	16	1	4	11	16	—	—
3	4	4	3	—	—	3	3	—	—
2	—	2	—	—	—	—	—	—	—
1	1	2	—	—	—	—	—	—	—
1	—	1	—	—	—	—	—	—	—
—	1	1	—	—	—	—	—	—	—
4	2	6	—	—	—	—	—	—	—
TOTAL									
226	466	478	214	16	24	174	159	52	3
79	121	154	46	2	2	42	31	15	—
34	38	56	16	1	4	11	16	—	—
3	4	4	3	—	—	3	3	—	—
4	2	6	—	—	—	—	—	—	—
346	631	698	279	19	30	230	209	67	3

BATIMENTS SCOLAIRES ET TERRAINS

DISTRICTS	CONSTRUITS				EN CONSTRUCTION	TERRAINS ET BATIMENTS		TOTAL DES VALEURS	
	BRIQUES	BOIS	TOTAL	VALEUR		BRIQUES	PAYÉ JUSQU'A CE JOUR		NOMBRE
RÉGION DU NORD									
LA PLATA (Capitale).....	—	12	12	72000	3	150000	34	73500	295500
1 MAGDALENA et RIVADAVIA.....	2	—	2	16000	—	—	—	—	16000
2 ENSENADA.....	—	—	—	—	—	—	1	2000	2000
3 CHASCOMÚS et VIEDMA.....	4	—	4	44000	—	—	—	—	44000
4 QUILMES.....	2	—	2	22500	—	—	—	—	22500
5 BRANDZEN.....	—	—	—	—	—	—	1	400	400
6 RANCHOS.....	2	—	2	34000	—	—	1	600	34600
7 BARRACAS AL SUD.....	—	—	—	32000	—	—	—	—	32000
8 BROWN.....	2	—	2	20000	—	—	—	—	20000
9 LOMAS DE ZAMORA.....	2	—	2	40400	—	—	1	1600	42000
10 SAN VICENTE.....	1	—	1	2400	—	—	1	350	2400
11 BELGRANO.....	3	—	3	8000	—	—	1	5000	13000
12 SAN JOSÉ DE FLORES.....	2	—	2	26000	—	—	—	—	26000
13 SAN ISIDRO.....	6	—	6	42000	—	—	1	700	42700
14 SAN MARTIN.....	—	—	—	—	—	—	1	1100	1100
15 MATANZAS (San Justo).....	2	—	2	6000	—	—	1	1000	7000
16 SAN FERNANDO.....	2	—	2	10333	—	—	—	—	10333
17 LAS CONCHAS.....	3	—	3	21500	—	—	—	—	21500
18 MORON.....	2	1	3	40040	—	—	1	414	40454
19 MERLO.....	2	—	2	25000	—	—	—	—	25000
20 CAÑCELAS.....	2	—	2	6000	—	—	—	—	6000
21 MORENO.....	3	—	3	28260	—	—	—	—	28260
22 MONTE.....	2	—	2	4000	—	—	—	1000	6000
23 MÁRCOS PAZ.....	2	—	2	22000	—	—	—	—	22000
24 PILAR.....	1	—	1	3310	—	—	—	—	3310
25 RODRIGUEZ.....	—	—	—	—	—	—	—	—	—
26 LAS HERAS.....	—	—	—	—	—	—	1	2500	2500
27 ZARATE.....	2	—	2	7400	—	—	—	—	7400
28 LOBOS.....	3	1	4	24000	—	—	1	80	24080
29 EXALTACION DE LA CRUZ.....	4	—	4	7500	—	—	1	500	8000
30 LUJAN.....	2	—	2	10000	—	—	—	—	10000
31 NAVARRO.....	2	—	2	20880	—	—	—	—	20880
32 MERCEDES.....	4	—	4	46000	—	—	—	2000	48000
33 SAN ANDRÉS DE GILES.....	2	—	2	8000	—	—	—	—	8000
34 SAN ANTONIO DE ARECO.....	2	—	2	5000	—	—	—	—	5000
35 BARADERO.....	10	—	10	54350	—	—	—	—	54350
36 SAN PEDRO.....	2	—	2	14800	—	—	2	00300	15100
37 SUIPACHA.....	—	—	—	—	—	—	1	1655	1655
38 CÁRMEN DE ARECO.....	2	—	2	14000	—	—	—	—	14000
39 CHIVILCOY.....	3	—	3	23467	—	—	28	112844	136311
40 ARRECIFES.....	2	—	2	25000	—	—	1	1240	26240
41 RAMALLO.....	2	—	2	11000	—	—	1	300	11300
42 SAN NICOLÁS.....	2	—	2	40000	—	—	—	—	40000
43 SALTO.....	2	—	2	5200	—	—	1	1600	6800
44 CHACABUCO.....	2	—	2	10000	—	—	—	—	16000
45 PERGAMINO.....	2	—	2	20000	—	—	—	—	20000
46 ROJAS.....	2	—	2	8000	—	—	—	—	8000
47 JUNIN.....	2	—	2	45000	—	—	—	—	45000
TOTAL.....	103	14	117	931040	3	150000	81	212283	1293323
RÉGION CENTRALE									
48 AJO.....	2	—	2	34000	—	—	—	—	34000
49 TORDILLO.....	—	1	1	3306	—	—	—	—	3306
50 TUYÚ.....	—	—	—	—	—	—	—	—	—
51 MAR CHIQUITA.....	—	—	—	—	—	—	—	—	—
<i>A reporter.....</i>	2	1	3	37306	—	—	—	—	37306

BATIMENTS SCOLAIRES ET TERRAINS (Suite et fin)

DISTRICTS	CONSTRUITS				EN CONSTRUCTION		TERRAINS ET BATIMENTS		TOTAL
	BRIQUES	BOIS	TOTAL	VALEUR	BRIQUES	PAYÉ JUSQU'A CE JOUR	NOMBRE	VALEUR	DES VALEURS
<i>Report</i>	2	1	3	37306	—	—	—	—	37306
52 MONSALVO OU MAIPÚ.....	2	—	2	28400	—	—	2	1200	29600
53 DOLORES.....	2	1	3	42500	—	—	2	4500	47000
54 CASTELLI.....	—	—	—	—	—	—	—	—	—
55 VECINO.....	—	—	—	—	—	—	—	—	—
56 BALCARCE.....	1	—	1	19500	—	—	—	500	20000
57 AYACUCHO ET ARENALES.....	—	—	—	—	3	17308	—	11200	28508
58 PILA.....	1	—	1	—	—	—	2	10500	10500
59 RAUCH.....	2	—	2	36000	—	—	—	—	36000
60 LAS FLORES.....	4	—	4	15600	—	—	1	900	16500
61 SALADILLO.....	2	—	2	16200	—	—	1	550	16750
62 AZUL.....	—	—	—	—	2	15785	—	10000	25785
63 TAPALQUE.....	—	—	—	—	—	—	1	413	413
64 ALVEAR.....	2	—	2	8000	—	—	—	—	8000
65 VEINTICINCO DE MAYO.....	4	—	4	10000	—	—	1	350	10350
66 BRAGADO.....	3	—	3	22500	—	—	—	—	22500
67 NUEVE DE JULIO.....	—	—	—	—	—	—	1	2000	2000
68 BOLIVAR.....	—	—	—	—	—	—	—	—	—
69 LINCOLN.....	—	—	—	—	2	34500	2	2000	36500
TOTAL.....	25	2	27	236006	7	67593	13	44113	347712
RÉGION DU SUD									
70 PUEYRREDON.....	1	—	1	4000	—	—	1	1300	5300
71 LOBERIA.....	—	2	2	5500	—	—	—	—	5500
72 TANDIL.....	1	—	1	18600	—	—	1	2895	21495
73 NECOCHEA.....	—	1	1	1300	—	—	—	—	1300
74 JUAREZ.....	—	—	—	—	2	30004	—	—	30004
75 TRES ARROYOS.....	—	—	—	—	—	—	—	—	—
76 SUAREZ.....	—	—	—	—	—	—	—	—	—
77 PRINGLES.....	—	2	2	6000	—	—	—	—	6000
78 OLAVARRIA.....	—	—	—	—	1	—	1	1000	1000
79 BAHIA BLANCA.....	1	—	1	10000	—	—	3	12000	22000
TOTAL.....	3	5	8	45400	3	30004	6	17195	92599
RÉGION PATAGONIENNE									
80 PATAGONES.....	2	—	2	6000	—	—	—	—	6000
TERRITOIRE DE FRONTIÈRE									
Pehuajó.....	—	1	1	2500	—	—	—	—	2500
Guaminí.....	—	—	—	—	—	—	—	—	—
Carhué.....	—	—	—	—	—	—	—	—	—
Puan.....	—	—	—	—	—	—	—	—	—
TOTAL.....	—	1	1	2500	—	—	—	—	2500
R É S U M É									
RÉGION DU NORD.....	103	14	117	931040	3	150000	81	212283	1293323
RÉGION CENTRALE.....	25	2	27	236006	7	67593	13	44113	347712
RÉGION DU SUD.....	3	5	8	45400	3	30004	6	17195	92599
RÉGION PATAGONIENNE.....	2	—	2	6000	—	—	—	—	6000
TERRITOIRE DE FRONTIÈRE.....	—	1	1	2500	—	—	—	—	2500
TOTAL GÉNÉRAL.....	133	22	155	1220946	13	247597	100	273591	1742134

DISTRICTS	BUDGET	ENTRÉES				TOTAL
		2 % DE L'IMPÔT SCOLAIRE PERÇU	SUBVENTION MUNICIPALE	SUBVENTION PROVINCIALE	DIVERS	
RÉGION DU NORD						
LA PLATA (Capitale).....	18715 77	—	—	9357 88	—	9357 88
1 MAGDALENA et RIVADAVIA..	12953 89	9339 66	—	—	—	9339 66
2 ENSENADA.....	9705 09	8861 24	2089 40	—	—	10950 64
3 CHASCOMÚS et VIEDMA.....	18976 17	15933 64	565 03	—	—	16498 72
4 QUILMES.....	11329 49	7035 01	3164 13	—	—	10199 17
5 BRANDZEN.....	6873 75	5305 18	—	—	—	5305 18
6 RANCHOS.....	11213 76	5780 10	700 00	—	—	6480 10
7 BARRACAS AL SUD.....	19186 97	7376 34	—	—	—	7376 34
8 BROWN.....	7518 55	3014 10	779 00	—	—	3793 10
9 LOMAS DE ZAMORA.....	11250 96	6890 68	1418 50	—	—	8309 18
10 SAN VICENTE.....	9928 29	4511 86	1400 59	—	—	5912 45
11 BELGRANO.....	24924 05	10574 26	—	—	3138 23	13712 49
12 SAN JOSÉ DE FLORES.....	28003 39	13717 06	5532 40	—	—	19249 46
13 SAN ISIDRO.....	21745 51	4403 30	556 30	—	—	4959 60
14 SAN MARTIN.....	7245 75	3061 12	1059 43	—	41 33	4164 88
15 MATANZAS (San Justo).....	9796 02	3877 12	1460 64	—	—	5337 76
16 SAN FERNANDO.....	15797 63	2371 22	1996 73	—	—	4367 95
17 LAS CONCHAS.....	6270 28	2413 94	1313 74	—	239 46	3967 14
18 MORON.....	16446 56	4714 02	—	—	—	4714 02
19 MERLO.....	7774 55	3596 70	1067 19	—	—	4663 89
20 CAÑUELAS.....	8684 15	5928 18	—	—	—	5928 18
21 MORENO.....	9481 88	3551 30	619 51	—	—	4170 81
22 MONTK.....	8279 07	5289 44	409 73	—	—	5699 17
23 MARCOS PAZ.....	7291 22	3483 20	917 38	—	—	4400 58
24 PILAR.....	11085 62	4617 94	1529 41	—	—	6147 35
25 RODRIGUEZ.....	5708 15	2416 00	577 76	—	—	2993 76
26 LAS HERAS.....	7096 95	4188 32	829 49	—	—	5017 81
27 ZARATE.....	8804 01	4856 70	1100 46	—	—	5957 16
28 LOBOS.....	17703 10	7397 50	3497 03	—	—	10894 53
29 EXALTACION DE LA CRUZ.....	9680 29	5639 12	1523 26	—	—	7162 38
30 LUJAN.....	12445 49	4730 16	2162 27	—	—	6892 43
31 NAVARRO.....	10031 61	4697 36	576 09	—	—	5273 45
32 MERCEDES.....	30057 66	9818 92	4333 45	—	—	14152 37
33 SAN ANDRÉS DE GILES.....	6646 41	6334 44	907 06	—	—	7241 50
34 SAN ANTONIO DE ARECO.....	8952 82	4537 94	827 80	—	—	5365 74
35 BARADERO.....	11610 56	6744 52	2613 08	—	—	9357 60
36 SAN PEDRO.....	12180 96	6630 18	1847 79	—	—	8477 97
37 SUIPACHA.....	5542 81	3695 06	680 48	—	—	4375 54
38 CÁRMEN DE ARECO.....	9634 82	5230 52	1939 95	—	—	7170 47
39 CHIVILCOY.....	26362 45	10965 78	3077 14	—	6200 00	20242 92
40 ARRECIPES.....	11503 09	6091 64	2627 71	—	—	8719 35
41 RAMALLO.....	7853 35	3843 52	1098 90	—	—	4942 42
42 SAN NICOLÁS.....	2503 26	7787 52	3016 31	—	—	10803 83
43 SALTO.....	10676 42	9082 40	—	—	—	9082 40
44 CHACABUCCO.....	16000 17	6887 56	1242 93	—	—	8130 49
45 PERGAMINO.....	20770 04	11742 34	3961 15	—	—	15703 49
46 ROJAS.....	9932 42	6033 58	1377 73	—	—	7411 31
47 JUNIN.....	6882 01	4283 44	660 33	—	—	4943 77
TOTAL.....	61397 22	289284 16	67057 33	9357 88	9619 02	375318 39

IMPÔT SCOLAIRE A PERÇU

CONSEILS SCOLAIRES DE DISTRICTS

SORTIES								LIQUIDATION			
MAITRES	LOYERS	FRAIS DU CONSEIL	ÉVÉNEMENTS	LIVRES ET USTENSILES	MEUBLES	DIVERS	TOTAL	EXCÉDANT		DÉFICIT	
								SUR LA PERCEPTION	EFFECTIF	SUR LA PERCEPTION	EFFECTIF
8317 43	1268 57	292 65	1113 14	2745 22	1836 72	4137 51	19711 24	—	—	10353 36	—
8094 42	1041 72	526 98	383 59	1241 69	380 68	914 59	12580 67	—	—	3241 04	—
3284 66	1645 04	396 72	247 96	336 17	24 75	—	5932 30	5018 34	—	—	—
9299 73	837 04	495 96	983 68	480 26	983 68	4015 05	16677 94	—	—	179 22	—
7419 63	824 68	495 96	335 04	532 91	371 58	1452 97	11432 77	—	—	1233 60	—
3893 44	1239 55	396 84	297 60	146 55	117 80	—	6091 78	—	—	786 60	—
5126 56	727 42	396 84	314 75	406 90	259 61	157 24	7386 32	—	—	906 22	—
9341 04	2050 44	495 96	495 96	672 86	121 31	—	14077 57	—	—	6704 23	—
4342 52	644 56	396 72	247 95	273 59	97 33	103 33	6106 00	—	—	2312 90	—
6164 70	1068 60	396 84	349 18	266 43	182 69	—	8428 44	—	—	119 26	—
4777 71	1004 46	396 84	293 41	789 21	765 07	83 39	8110 09	—	—	2197 64	—
15266 53	4845 95	495 96	633 99	1012 49	543 53	112 06	22880 51	—	—	9468 02	—
15448 08	5114 48	495 96	852 66	1435 41	311 65	1692 11	25060 35	—	—	5840 89	—
8168 80	—	744 00	656 46	1126 07	43 81	4856 67	15595 81	—	—	10636 21	—
3188 47	925 93	272 80	214 87	365 03	—	—	5267 10	—	—	1102 22	—
6089 79	1487 88	396 72	341 06	372 54	39 26	—	8707 25	—	—	3369 49	—
7533 96	981 58	495 96	317 60	659 31	252 04	—	10239 85	—	—	5871 90	—
3562 86	248 04	278 40	198 36	298 76	9 09	—	4595 51	—	—	628 37	—
0970 58	1554 46	495 96	440 22	817 52	348 64	—	10624 48	—	—	5910 46	—
4635 32	520 80	396 72	272 72	172 88	214 10	3347 86	9560 40	—	—	4896 51	—
5082 71	900 74	363 76	317 60	464 00	100 23	—	8429 04	—	—	2200 86	—
4755 32	196 78	396 84	297 59	919 72	108 78	233 49	6938 52	—	—	2767 71	—
3632 72	320 60	297 60	235 53	334 14	174 42	68 20	5363 21	335 96	—	—	—
3985 11	194 26	396 84	236 57	287 15	48 18	255 97	5074 08	—	—	673 50	—
5864 21	1442 35	396 54	264 77	368 49	345 16	50 00	8701 52	—	—	2554 17	—
3117 63	739 63	397 60	264 88	246 47	89 28	—	4855 49	—	—	1861 73	—
3563 87	1029 10	363 68	231 44	231 06	74 40	120 00	5613 55	—	—	595 74	—
5223 98	1337 75	297 60	297 60	318 21	251 71	99 19	7826 04	—	—	1869 88	—
9779 63	681 93	495 96	423 85	447 30	24 80	1889 64	13743 11	—	—	2848 58	—
5019 66	764 50	396 84	388 58	190 50	202 95	—	7863 03	—	—	700 65	—
4364 33	307 60	495 96	318 26	178 43	497 44	100 00	6259 02	633 41	—	—	—
5898 07	199 61	363 76	297 60	208 83	18 18	356 60	7342 65	—	—	2069 20	—
14557 25	4212 72	495 96	744 01	1583 66	1394 79	606 66	23595 05	—	—	9442 68	—
3759 15	381 40	297 60	198 36	273 74	76 26	584 00	5573 51	1667 99	—	—	—
5836 80	849 18	396 72	197 24	—	—	165 33	7445 27	—	—	2079 53	—
8429 69	72 31	495 96	248 03	2119 30	93 82	1 45	11460 56	—	—	2102 96	—
7044 64	1326 79	396 84	198 36	745 68	186 37	70 00	9955 65	—	—	1477 68	—
2046 98	743 98	297 60	260 88	222 27	138 26	—	3679 97	695 57	—	—	—
7054 07	967 08	396 80	297 58	185 77	9 46	65 00	8575 76	—	—	1405 29	—
12965 84	3143 04	495 96	424 57	1668 39	45 46	—	18380 26	1862 66	—	—	—
5472 34	611 66	495 95	396 80	871 01	40 50	434 45	8322 68	396 67	—	—	—
4672 72	161 20	342 40	126 03	345 38	78 53	—	5696 26	—	—	753 84	—
14392 05	3011 60	495 96	516 92	1075 98	—	230 02	21522 53	—	—	10718 70	—
6596 64	768 64	396 72	396 74	393 98	27 28	109 12	8689 42	393 28	—	—	—
5258 03	445 36	446 37	396 75	455 06	188 88	—	7160 45	970 04	—	—	—
11568 67	3337 62	454 63	632 36	685 99	—	—	16679 27	—	—	975 78	—
4736 40	859 59	396 79	280 99	961 82	1013 89	—	8309 18	—	—	897 87	—
2782 36	592 67	297 60	263 08	609 16	15 70	—	4540 57	403 20	—	—	—
321254 24	58470 86	19993 63	17613 75	31046 71	11670 64	26311 90	486361 73	12377 12	—	123424 46	—

DISTRICTS	BUDGET	ENTRÉES					TOTAL	IMPÔT SCOLAIRE A PERCEVOIR
		2 % DE L'IMPÔT SCOLAIRE PERÇU	SUBVENTION MUNICIPALE	SUBVENTION PROVINCIALE	DIVERS			
RÉGION CENTRALE								
48 AJÓ.....	10097 74	7555 00	499 56	—	—	8054 56	—	
49 TORDILLO.....	4224 27	1671 50	—	—	—	1671 50	—	
50 TUYÚ.....	9510 04	6055 32	545 88	—	—	6601 20	—	
51 MAR CHIQUITA.....	7167 21	6095 46	437 27	—	—	6532 73	—	
52 MONSALVO OU MAIPÚ.....	6526 55	5744 42	1133 93	—	—	6848 35	—	
53 DOLORES.....	24002 32	7745 40	2487 60	—	—	10233 00	—	
54 CASTELLI.....	6129 75	5114 54	279 50	—	768 78	6162 82	—	
55 VECINO.....	4691 34	3789 18	—	—	—	3789 18	—	
56 BALCARCE.....	8039 35	7062 42	1724 25	—	—	8786 67	—	
57 AYACUCHO et ARENALES.....	15466 96	11139 30	—	—	—	11139 30	—	
58 PILA.....	7576 42	6573 94	947 41	—	—	7491 35	—	
59 RAUCH.....	10878 96	7864 82	4648 54	—	—	12513 36	—	
60 LAS FLORES.....	19459 77	6906 68	1595 86	—	—	8502 54	—	
61 SALADILLO.....	11135 22	7944 78	231 96	—	—	8446 74	—	
62 AZUL.....	23427 78	12236 56	6174 46	—	—	18411 02	—	
63 TAPALQUÉ.....	8040 42	4103 26	1607 51	—	—	5710 77	—	
64 ALVEAR.....	6431 48	3656 64	—	—	—	3656 64	—	
65 VEINTICINCO DE MAYO.....	11701 49	8694 00	1256 35	—	—	9950 35	—	
66 BRAGADO.....	9816 69	6247 68	2086 74	—	—	8334 42	—	
67 NURVE DE JULIO.....	9626 55	8239 56	—	—	—	8239 56	—	
68 BOLIVAR.....	4641 74	3634 96	1322 82	—	219 67	5177 45	—	
69 LINCOLN.....	7208 55	8326 00	1203 74	—	—	9529 74	—	
TOTAL.....	225769 57	146341 42	28153 38	—	988 45	175483 25	—	
RÉGION DU SUD								
70 PUEYRREDON.....	5753 61	3841 22	—	—	—	3841 22	—	
71 LOBERIA.....	8940 42	7363 94	312 53	—	—	7676 47	—	
72 TANDIL.....	18261 10	9530 98	—	—	—	9530 98	—	
73 NECOCHEA.....	7096 95	8052 76	—	—	—	8052 76	—	
74 JUAREZ.....	13516 03	10526 84	3507 43	—	—	14034 27	—	
75 TRÉS ARROYOS.....	4670 67	6361 50	578 84	—	—	6940 34	—	
76 SUAREZ.....	4612 81	7474 92	—	—	—	7474 92	—	
77 PRINGLES.....	4612 81	4246 86	838 11	—	—	5084 97	—	
78 OLAVARRIA.....	11226 16	7755 66	1457 99	—	—	9213 65	—	
79 BABIA BLANCA.....	7729 35	6593 50	7174 07	—	28 93	13801 50	—	
TOTAL.....	86419 91	71753 18	13868 97	—	28 93	85651 08	—	
RÉGION PATAGONIENNE								
80 PATAONES.....	5778 41	566 62	1174 11	—	—	1740 73	—	
Territoire de frontière.....	10292 02	17485 84	—	—	—	17485 84	—	
R É S U M É								
RÉGION DU NORD.....	613987 22	289284 16	67057 33	9357 88	9619 02	375318 39	—	
RÉGION CENTRALE.....	225769 57	146341 42	28153 38	—	988 45	175483 25	—	
RÉGION DU SUD.....	86419 91	71753 18	13868 97	—	28 93	85651 08	—	
RÉGION PATAGONIENNE.....	5778 41	566 62	1174 11	—	—	1740 73	—	
TERRITOIRE DE FRONTIÈRE.....	10292 02	17485 84	—	—	—	17485 84	—	
TOTAL GÉNÉRAL.....	942247 13	525431 22	110253 79	9357 88	10636 40	655679 29	—	

CONSEILS SCOLAIRES DE DISTRICTS (Suite et fin)

SORTIES								LIQUIDATION			
MAITRES	LOYERS	FRAIS DU CONSEIL	ÉVENTUELS	LIVRES ET USTENSILES	MEUBLES	DIVERS	TOTAL	EXCÉDANT		DÉFICIT	
								SUR LA PERCEPTION	EFFECTIF	SUR LA PERCEPTION	EFFECTIF
3839 68	1450 80	297 63	378 87	834 33	53 73	2307 64	9162 68	—	—	1108 12	—
2977 31	—	—	—	—	—	—	2977 31	—	—	1305 81	—
747 40	—	—	—	111 35	—	—	858 75	5742 45	—	—	—
2472 70	950 68	297 60	207 91	438 79	128 54	—	4496 22	2036 51	—	—	—
3128 43	175 56	297 60	198 98	262 37	248 25	—	4311 24	2537 11	—	—	—
2665 80	2076 11	495 96	795 77	1276 41	870 05	4730 28	18910 38	—	—	8677 38	—
2541 94	347 16	372 00	86 80	53 91	—	—	3404 81	2761 01	—	—	—
1622 51	247 92	347 20	166 34	484 57	400 92	—	3309 46	479 72	—	—	—
3426 50	512 56	396 72	226 59	57 87	—	—	4620 24	4166 43	—	—	—
6124 48	2432 00	496 00	396 80	631 04	188 89	—	10266 21	873 09	—	—	—
1915 86	744 07	297 60	198 36	372 24	—	1711 41	5239 54	2251 81	—	—	—
7084 57	1413 66	495 96	554 20	517 08	29 34	—	10094 81	2418 55	—	—	—
7224 82	744 12	495 96	482 39	1195 70	594 76	1550 00	12287 75	—	—	3785 21	—
7575 54	396 72	396 78	347 16	828 24	242 58	81 42	9868 44	—	—	1721 70	—
10058 06	3816 78	496 00	537 25	708 87	586 72	7253 36	23457 04	—	—	5016 02	—
3234 57	1087 01	396 84	387 68	342 02	113 66	—	5558 78	151 99	—	—	—
3652 67	—	405 10	256 29	—	—	—	4314 06	—	—	657 42	—
7195 16	427 80	495 97	347 19	545 58	334 60	124 00	9470 30	480 05	—	—	—
4117 56	859 28	398 96	487 75	416 38	—	—	8673 93	—	—	339 51	—
4442 54	1428 25	297 60	281 41	236 04	104 78	1782 30	8572 92	—	—	333 36	—
1547 83	7 5 11	272 80	257 61	100 39	161 12	—	3124 86	2052 59	—	—	—
3240 07	1222 24	297 60	404 25	216 44	253 78	11276 65	16901 03	—	—	7371 29	—
99314 05	21117 83	7687 88	6999 60	9629 62	4311 72	30817 06	179877 76	25951 31	—	30345 82	—
1169 67	954 73	272 80	227 33	—	—	—	2624 53	1216 69	—	—	—
5182 56	996 04	396 84	451 11	1622 85	507 57	505 66	9662 63	—	—	1986 16	—
6799 00	2428 07	495 96	495 97	181 23	9 90	826 66	11236 79	—	—	1705 81	—
1537 59	743 99	248 00	181 86	—	—	—	2711 44	5341 32	—	—	—
3918 35	991 88	396 84	349 74	329 06	44 01	—	6029 88	8004 39	—	—	—
1041 60	—	322 40	107 47	—	—	0 50	1471 97	5468 37	—	—	—
644 76	—	148 80	99 18	—	—	—	7474 92	—	—	—	—
7566 08	2252 34	396 84	396 80	—	—	4133 34	5026 08	58 89	—	—	—
3925 75	1401 65	297 60	380 43	438 30	417 46	325 83	10612 06	—	—	1398 41	—
—	—	—	—	—	—	—	7187 02	6814 48	—	—	—
31785 36	9768 70	2976 08	2689 89	2571 44	978 94	5791 99	56562 40	34179 06	—	5090 38	—
2343 66	—	272 80	181 94	100 67	—	—	2899 07	—	—	1158 34	—
2728 56	1769 89	462 84	387 22	56 79	9 09	—	5414 39	12071 45	—	—	—
M E											
321254 24	58470 86	19993 63	17613 75	31046 71	11670 64	26311 90	486361 73	12377 12	—	123421 46	—
99314 05	21117 83	7687 88	6999 60	9629 62	4311 72	30817 06	179877 76	25951 31	—	30345 82	—
31785 36	9768 70	2976 08	2689 89	2571 44	978 94	5791 99	56562 40	34179 06	—	5090 38	—
2343 66	—	272 80	181 94	100 67	—	—	2899 07	—	—	1158 34	—
2728 56	1769 89	462 84	387 22	56 79	9 09	—	5414 39	12071 45	—	—	—
457425 87	94127 28	31393 23	27872 40	43405 23	16970 39	62920 95	731115 35	84578 94	—	160016 00	—

DISTRICTS	LIQUIDATION DE 1883				LIQUIDATION DE 1884			
	EXCÉDANT		DÉFICIT		EXCÉDANT		DÉFICIT	
	SUR LA PERCEPTION	EFFECTIF	SUR LA PERCEPTION	EFFECTIF	SUR LA PERCEPTION	EFFECTIF	SUR LA PERCEPTION	EFFECTIF
RÉGION DU NORD								
La PLATA (Capitale) ..	—	—	6772 26	—	—	—	10353 36	—
1 MAGDALENA et RIVADAVIA	6595 90	—	—	—	—	—	3241 01	—
2 ENSENADA	—	—	5484 03	—	5019 34	—	—	—
3 CHASCOMÚS et VIEDMA ..	2933 38	—	—	—	—	—	179 22	—
4 QUILMES	—	—	4645 24	—	—	—	1233 60	—
5 BRANDZEN	—	—	1189 65	—	—	—	786 60	—
6 RANCHOS	—	—	7361 22	—	—	—	906 22	—
7 BARRACAS AL SUD	—	—	16176 28	—	—	—	6701 23	—
8 BROWN	—	—	5328 07	—	—	—	2312 90	—
9 LOMAS DE ZAMORA	—	—	10162 18	—	—	—	119 26	—
10 SAN VICENTE	—	—	8119 69	—	—	—	2197 64	—
11 BELGRANO	—	—	22446 72	—	—	—	9168 02	—
12 SAN JOSÉ DE FLORES ..	—	—	11027 91	—	—	—	5810 89	—
13 SAN ISIDRO	—	—	21846 56	—	—	—	10636 21	—
14 SAN MARTIN	—	—	11618 73	—	—	—	1102 22	—
15 MATANZAS (San Justo)	—	—	8828 85	—	—	—	3367 49	—
16 SAN FERNANDO	—	—	20574 32	—	—	—	5871 90	—
17 LAS CONCHAS	—	—	15701 98	—	—	—	628 37	—
18 MORON	—	—	21521 97	—	—	—	5910 46	—
19 MERLO	—	—	2617 85	—	—	—	4896 51	—
20 CAÑUELAS	4536 87	—	—	—	—	—	2200 86	—
21 MORENO	—	—	10681 58	—	—	—	2767 71	—
22 MONTE	5412 68	—	—	—	335 96	—	—	—
23 MÁRCOS PAZ	—	—	3417 69	—	—	—	673 50	—
24 PILAR	—	—	3078 17	—	—	—	2554 17	—
25 RODRIGUEZ	—	—	2631 61	—	—	—	1761 73	—
26 LAS HERAS	—	—	2342 94	—	—	—	595 74	—
27 ZARÁTE	—	—	13722 90	—	—	—	1869 88	—
28 LOBOS	—	—	1603 85	—	—	—	2848 58	—
29 EXALTACION DE LA CRUZ	—	—	6116 26	—	—	—	700 65	—
30 LUJAN	—	—	2530 75	—	633 41	—	—	—
31 NAVARRO	—	—	3333 28	—	—	—	2069 20	—
32 MERCEDES	—	—	18316 32	—	—	—	9448 68	—
33 SAN ANDRÉS DE GILES ..	—	—	518 19	—	1667 99	—	—	—
34 SAN ANTONIO DE ARECO	—	—	6565 55	—	—	—	2079 53	—
35 BARADERO	—	—	16626 40	—	—	—	2102 96	—
36 SAN PEDRO	392	—	—	—	—	—	1477 68	—
37 SUIPACHA	3894 80	—	—	—	695 57	—	—	—
38 CÁRMEN DE ARECO	—	—	8726 02	—	—	—	1405 29	—
39 CHIVILCOY	—	—	2748 04	—	1862 66	—	—	—
40 ARRECIFES	11586 94	—	—	—	386 67	—	—	—
41 RAMALLO	1410 04	—	—	—	—	—	753 84	—
42 SAN NICOLÁS	—	—	39261 94	—	—	—	10718 50	—
43 SALTO	4638 80	—	—	—	393 28	—	—	—
44 CHACABUCO	—	—	826 08	—	970 04	—	—	—
45 PERGAMINO	—	—	13595 80	—	—	—	975 78	—
46 ROJAS	5598 23	—	—	—	—	—	897 87	—
47 JUNIN	—	—	2260 97	—	403 20	—	—	—
TOTAL.....	46999 64	—	360327 85	—	12368 12	—	123327 26	—

DISTRICTS, DE 1877 A 1884

PAIEMENTS FAITS PAR LE POUVOIR EXÉCUTIF				LIQUIDATION DE 1885			
DÉFICIT DE 1883	SUBVENTION MUNICIPALE	LOYERS	TOTAL	EXCÉDANT		DÉFICIT	
				SUR LA PERCEPTION	EFFECTIF	SUR LA PERCEPTION	EFFECTIF
—	—	—	—	—	—	17125 62	—
—	1029 74	—	1029 74	4384 63	—	—	—
—	—	—	—	—	—	364 69	—
318 43	7891 66	—	8210 09	10964 25	—	—	—
—	2735 40	—	2735 40	—	—	3144 44	—
1689 04	130 40	—	1819 44	—	—	156 81	—
903 00	—	—	903 00	—	—	7364 44	—
3725 20	—	—	3725 20	—	—	19152 31	—
2414 17	287 69	—	2701 86	—	—	4939 11	—
—	5435 18	—	5435 18	—	—	4846 26	—
2038 39	1529 29	—	3567 68	—	—	6749 65	—
7239 64	—	—	7239 64	—	—	24375 13	—
836 54	5628 40	495 99	6960 93	—	—	9877 87	—
12108 68	173 77	—	12282 45	—	—	20200 32	—
2058 89	8039 86	—	4698 75	—	—	8021 20	—
2410 39	3252 61	—	5663 00	—	—	6435 34	—
9204 25	354 88	—	9556 13	—	—	16890 09	—
2987 36	—	—	2987 36	—	—	13342 99	—
5672 87	4091 55	—	9764 42	—	—	17668 01	—
956 16	—	—	956 16	—	—	6558 20	—
—	—	—	—	6737 73	—	—	—
2176 40	—	—	2176 40	—	—	11272 89	—
—	2050 13	—	2050 13	7898 77	—	—	—
—	—	—	—	—	—	4091 19	—
2465 16	—	—	2465 16	—	—	3167 18	—
3220 32	—	—	3220 32	—	—	1173 02	—
2027 81	—	—	2027 81	—	—	910 87	—
2400 02	2516 49	—	5316 51	—	—	10276 27	—
2256 51	—	—	2256 51	—	—	2195 92	—
138 21	2357 16	—	2495 37	—	—	4321 54	—
—	—	—	—	—	—	1897 34	—
6845 99	—	—	6845 99	—	—	5402 48	—
—	1432 36	—	1432 36	2582 16	—	20919 01	—
2714 50	1382 64	—	4094 14	—	—	4550 92	—
2509 32	3379 70	—	5979 02	—	—	12750 34	—
2247 12	—	—	2247 12	1161 44	—	—	—
—	—	—	—	4590 37	—	—	—
2725 80	—	—	2725 80	—	—	7405 51	—
4085 67	6814 34	—	10900 01	10014 63	—	—	—
—	—	—	—	11973 61	—	—	—
7304 63	3525 40	—	10830 03	656 20	—	39150 41	—
—	1975 91	—	1975 91	7008 09	—	—	—
757 80	—	—	757 80	901 76	—	—	—
603 79	1250 83	—	1854 62	—	—	12716 96	—
—	—	—	—	470 36	—	—	—
—	—	—	—	—	—	1857 77	—
100426 03	61265 39	495 99	162187 41	73574 00	—	331272 10	—

DISTRICTS	LIQUIDATION DE 1883				LIQUIDATION DE 1884			
	EXCÉDANT		DÉFICIT		EXCÉDANT		DÉFICIT	
	SUR LA PERCEPTION	EFFECTIF	SUR LA PERCEPTION	EFFECTIF	SUR LA PERCEPTION	EFFECTIF	SUR LA PERCEPTION	EFFECTIF
RÉGION CENTRALE								
48 AJÓ.....	—	—	5034 34	—	—	—	1108 12	—
49 TORDILLO.....	—	—	3513 25	—	—	—	1305 81	—
50 TUYÚ.....	27853 58	—	—	—	5742 45	—	—	—
51 MAR CHIQUITA.....	30348 87	—	—	—	2036 51	—	—	—
52 MONSALVO OU MAIPÚ.....	4925 86	—	—	—	2537 11	—	—	—
53 DOLORES.....	—	—	23091 89	—	—	—	8677 38	—
54 CASTELLI.....	—	—	3865 41	—	2761 01	—	—	—
55 VECINO.....	17822 55	—	—	—	479 72	—	—	—
56 BALCARCE.....	329 59	—	—	—	4166 43	—	—	—
57 AYACUCHO.....	12472 72	—	—	—	873 09	—	—	—
58 PILA.....	1673 50	—	—	—	2251 81	—	—	—
59 RAUCH.....	—	—	8665 62	—	2418 55	—	—	—
60 LAS FLORES.....	—	—	2959 59	—	—	—	3785 21	—
61 SALADILLO.....	17436 98	—	—	—	—	—	1721 70	—
62 AZUL.....	10487 31	—	—	—	—	—	5046 02	—
63 TAPALQUÉ.....	3204 16	—	—	—	151 99	—	—	—
64 ALVEAR.....	406 22	—	—	—	—	—	657 42	—
65 VEINTICINCO DE MAYO.....	10195 58	—	—	—	480 05	—	—	—
66 BRAGADO.....	777 06	—	—	—	—	—	339 51	—
67 NUEVE DE JULIO.....	3353 66	—	—	—	—	—	333 26	—
68 BOLIVAR.....	333 55	—	—	—	2052 59	—	—	—
69 LINCOLN.....	11775 68	—	—	—	—	—	7371 49	—
TOTAL.....	156356 87	—	47128 10	—	25951 31	—	30345 92	—
RÉGION DU SUD								
70 PUEYRREDON.....	2396 71	—	—	—	1216 69	—	—	—
71 LOBERIA.....	36198 30	—	—	—	—	—	1986 16	—
72 TANDIL.....	—	—	546 38	—	—	—	1705 81	—
73 NECOCHEA.....	22166 73	—	—	—	5341 32	—	—	—
74 JUAREZ.....	18306 76	—	—	—	8004 39	—	—	—
75 TRES ARROYOS.....	29526 31	—	—	—	5468 37	—	—	—
76 SUAREZ.....	5451 66	—	—	—	7474 92	—	—	—
77 PRINGLES.....	3543 23	—	—	—	58 89	—	—	—
78 OLAVARRIA.....	5282 86	—	—	—	—	—	1398 41	—
79 BAHIA BLANCA.....	—	—	759 45	—	6614 48	—	—	—
TOTAL.....	122872 56	—	1305 83	—	34179 06	—	5090 38	—
RÉGION PATAGONIENNE								
80 PATAGONES.....	—	—	16365 79	—	—	—	1158 34	—
Territoire de frontière ..	8264 56	—	—	—	12071 45	—	—	—
RÉGION DU NORD.....	46999 64	—	360327 85	—	12368 12	—	123327 26	—
RÉGION CENTRALE.....	156356 87	—	47128 10	—	25951 31	—	30345 92	—
RÉGION DU SUD.....	122872 56	—	1305 83	—	34179 06	—	5090 38	—
RÉGION PATAGONIENNE...	—	—	16365 79	—	—	—	1158 34	—
TERRITOIRE DE FRONTIÈRE	8264 56	—	—	—	12071 45	—	—	—
TOTAL GÉNÉRAL....	334493 63	—	425127 57	—	84569 94	—	159921 90	—

RÉS

TRICTS, DE 1877 A 1884 (Suite et fin)

PAIEMENTS FAITS PAR LE POUVOIR EXÉCUTIF				LIQUIDATION DE 1885			
DÉFICIT DE 1883	SUBVENTION MUNICIPALE	LOYERS	TOTAL	EXCÉDANT		DÉFICIT	
				SUR LA PERCEPTION	EFFECTIF	SUR LA PERCEPTION	EFFECTIF
—	164 26	—	164 26	—	—	5976 20	—
650 04	—	—	650 04	—	—	4169 02	—
—	—	—	—	33596 03	—	—	—
—	—	—	—	32385 38	—	—	—
—	286 65	—	286 65	7749 62	—	—	—
8050 03	—	—	8050 03	—	—	23719 24	—
—	488 84	—	488 84	—	—	815 56	—
—	—	—	—	18302 27	—	—	—
—	—	—	—	7456 02	—	—	—
—	—	—	—	13345 84	—	—	—
—	—	—	—	3925 34	—	—	—
—	—	—	—	—	—	6247 07	—
—	—	—	—	—	—	6744 80	—
—	—	—	—	15715 28	—	—	—
—	—	—	—	5441 29	—	—	—
—	152 39	—	152 39	3508 54	—	—	—
1915 67	—	—	1915 67	1664 47	—	—	—
—	—	—	—	10675 63	—	—	—
—	—	—	—	437 55	—	—	—
—	—	—	—	3020 40	—	—	—
—	—	—	—	2386 14	—	—	—
—	—	—	—	4404 19	—	—	—
10615 74	1092 14	—	11707 88	164013 93	—	47471 89	—
—	—	—	—	3613 40	—	—	—
—	—	—	—	34212 14	—	—	—
—	—	—	—	—	—	2252 19	—
—	—	—	—	27508 05	—	—	—
—	251 63	—	251 63	26562 72	—	—	—
—	—	—	—	35094 68	—	—	—
—	—	—	—	12926 58	—	—	—
—	—	—	—	3602 12	—	—	—
—	—	—	—	3884 45	—	—	—
—	572 47	—	572 47	6427 50	—	—	—
—	824 10	—	824 10	153831 64	—	2252 19	—
3886 82	—	—	3886 82	—	—	13637 31	—
—	—	—	—	20236 01	—	—	—
TOTAL							
100126 03	61265 39	495 99	162187 41	73574 00	—	331272 10	—
10615 74	1092 14	—	11707 88	164013 93	—	47471 89	—
—	824 10	—	824 10	153831 64	—	2252 19	—
3886 82	—	—	3886 82	—	—	13637 31	—
—	—	—	—	20236 01	—	—	—
TOTAL	63181 63	495 99	178306 21	411655 58	—	394633 49	—

Recensement Scolaire

ALPHABETS

DISTRICTS	DE 5 ANS ET AU-DESSUS		DE 6 ANS ET AU-DESSUS		DE 7 ANS ET AU-DESSUS		DE 8 ANS ET AU-DESSUS		DE 9 ANS ET AU-DESSUS	
	Garçons	Filles	Garçons	Filles	Garçons	Filles	Garçons	Filles	Garçons	Filles
RÉGION DU NORD										
LA PLATA (Capitale).....	20	15	24	10	44	13	28	21	36	
1 MAGDALENA et RIVADAVIA...	12	14	28	25	36	32	61	53	56	
2 ENSENADA	4	1	4	7	11	9	17	23	29	
3 CHASCOMÚS et VIEDMA.....	18	19	27	29	46	34	88	95	62	
4 QUILMES	5	3	15	25	40	37	50	49	58	
5 BRANDZEN.....	3	5	5	6	32	11	28	26	37	
6 RANCOS.....	2	4	12	14	16	22	24	23	24	
7 BARRACAS AL SUD.....	5	7	19	20	27	29	53	62	65	
8 BROWN.....	2	4	3	5	10	10	12	24	18	
9 LOMAS DE ZAMORA.....	3	3	13	14	32	32	48	44	68	
10 SAN VICENTE.....	1	4	8	12	21	18	15	28	30	
11 BELGRANO.....	12	13	45	49	55	70	62	58	68	
12 SAN JOSÉ DE FLORES.....	22	27	54	55	69	83	113	102	94	
13 SAN ISIDRO.....	4	3	2	8	13	20	19	18	37	
14 SAN MARTIN.....	6	7	7	11	12	17	33	19	40	
15 MATANZAS (San Justo).....	3	7	16	13	22	20	31	26	25	
16 SAN FERNANDO.....	4	4	7	16	24	15	19	28	44	
17 LAS CONCHAS.....	—	—	—	—	—	—	—	—	—	
18 MORON.....	17	10	23	23	36	24	29	44	39	
19 MERLO.....	7	3	10	15	26	14	24	20	19	
20 CAÑUELAS.....	5	3	6	13	12	22	16	14	17	
21 MORENO.....	1	2	4	5	12	15	18	17	28	
22 MONTE.....	2	3	4	5	8	8	13	13	22	
23 MARCOS PAZ.....	6	9	5	6	12	18	16	19	19	
24 PILAR.....	7	7	8	14	8	17	33	11	19	
25 RODRIGUEZ.....	5	—	8	5	10	7	18	7	19	
26 LAS HERAS.....	1	3	9	7	7	14	17	15	15	
27 ZARATE.....	3	3	7	4	11	13	20	19	27	
28 LOBOS.....	4	4	15	14	27	32	33	39	49	
29 EXALTACION DE LA CRUZ.....	7	3	16	5	19	11	30	34	35	
30 LUJAN.....	13	8	21	19	30	32	31	52	45	
31 NAVARRO.....	4	5	14	11	21	19	25	23	31	
32 MERCEDES.....	10	12	32	34	33	42	86	62	62	
33 SAN ANDRÉS DE GILES.....	2	3	7	3	6	11	17	8	21	
34 SAN ANTONIO DE ARECO.....	5	4	9	3	21	19	23	15	22	
35 BARADERO.....	4	3	17	13	23	25	47	33	47	
36 SAN PEDRO.....	8	6	11	12	24	21	33	38	35	
37 CARMEN DE ARECO.....	1	3	2	6	6	6	18	11	8	
38 SUIPACHA.....	3	—	6	4	14	11	18	22	28	
39 CHIVILCOY.....	13	19	28	33	53	59	53	59	78	
40 ARRECIFES.....	14	12	17	22	25	24	31	28	38	
41 RAMALLO.....	3	6	8	9	17	15	19	18	26	
42 SAN NICOLÁS.....	16	19	40	53	65	86	92	110	160	
43 SALTO.....	1	10	4	3	23	21	45	48	34	
44 CHACABUCO.....	6	4	14	10	24	21	30	31	41	
45 PERGAMINO.....	8	13	28	33	41	44	66	57	57	
46 ROJAS.....	—	—	—	—	—	—	—	—	—	
47 JUNIN.....	5	3	1	9	10	11	20	16	20	
TOTAL.....	307	320	663	712	1107	1134	1622	1582	1811	1811

(1) Les chiffres relatifs au Recensement Scolaire National ont été tirés de l'ouvrage publié par M. Latr...

la République (1883-84) (1)

PULATION SCOLAIRE

DE 10 ANS ET AU-DESSUS		DE 11 ANS ET AU-DESSUS		DE 12 ANS ET AU-DESSUS		DE 13 ANS ET AU-DESSUS		DE 14 ANS ACCOMPLIS		TOTAL		TOTAL GÉNÉRAL
Garçons	Filles	Garçons	Filles	Garçons	Filles	Garçons	Filles	Garçons	Filles	Garçons	Filles	
50	29	40	25	12	6	12	15	5	1	241	159	400
51	64	64	57	64	58	84	58	5	2	484	409	893
52	30	24	32	17	34	31	36	7	8	172	206	378
53	59	70	67	82	59	69	68	25	18	543	503	1046
54	52	49	57	89	69	68	51	—	—	451	415	866
55	15	25	22	28	24	20	23	2	2	215	173	388
56	26	39	32	36	29	49	32	5	1	245	216	461
57	58	62	68	69	69	57	84	44	55	456	517	973
58	21	21	29	14	15	32	24	—	—	142	150	292
59	53	40	63	40	46	62	55	1	2	364	376	740
60	31	36	32	37	21	35	50	7	14	218	245	463
61	78	54	61	78	60	51	74	40	46	533	568	1101
62	141	114	121	112	120	116	146	4	6	791	920	1711
63	41	38	33	42	35	44	35	29	19	268	245	513
64	31	56	23	61	31	68	27	10	—	339	196	535
65	44	31	17	38	41	36	35	—	1	249	249	498
66	36	34	35	37	51	41	39	17	21	266	264	560
67	—	—	—	—	—	—	—	—	—	—	—	—
68	45	48	44	43	47	53	57	12	11	347	351	698
69	23	29	18	24	24	26	19	—	—	192	170	362
70	33	34	31	18	23	25	34	6	3	165	200	365
71	25	29	20	16	21	29	17	—	2	159	147	306
72	26	32	26	28	43	30	37	7	3	169	182	351
73	22	23	17	20	19	22	29	4	2	143	161	304
74	33	29	21	34	20	40	36	3	—	228	187	415
75	10	15	14	18	15	17	8	5	—	133	81	214
76	28	24	16	24	27	37	36	5	4	152	167	319
77	31	25	26	22	32	34	22	14	12	200	182	382
78	49	48	56	68	61	56	54	4	3	357	346	703
79	28	42	36	43	25	41	43	7	10	265	230	495
80	34	44	58	59	60	27	21	7	6	314	325	639
81	36	57	37	33	23	42	36	—	1	268	223	491
82	111	91	106	74	100	121	95	17	18	630	662	1292
83	42	21	29	33	36	30	29	—	—	184	194	378
84	17	32	28	26	23	36	34	10	5	210	174	384
85	18	56	59	54	53	85	67	11	5	393	351	744
86	56	43	46	32	23	36	49	20	19	283	305	588
87	18	12	11	8	15	14	12	2	—	81	104	185
88	34	38	32	35	45	43	40	2	6	214	213	427
89	92	85	98	74	98	78	88	10	6	566	636	1202
90	39	29	58	38	28	47	43	2	4	279	302	581
91	34	24	23	25	16	18	15	1	—	164	162	326
92	118	90	102	135	94	95	114	38	39	791	835	1626
93	43	48	36	36	38	31	39	3	2	246	293	539
94	37	58	37	36	31	43	39	40	30	338	270	608
95	59	57	80	61	76	93	117	29	35	508	584	1092
96	—	—	—	—	—	—	—	—	—	—	—	—
97	27	29	16	24	15	19	16	6	18	159	143	302
2025	2022	1974	1967	1997	1902	2141	2098	466	440	14115	14021	28136

du Bureau Central du dit Recensement.

DISTRICTS	DE 5 ANS ET AU-DESSUS		DE 6 ANS ET AU-DESSUS		DE 7 ANS ET AU-DESSUS		DE 8 ANS ET AU-DESSUS		DE 9 ANS ET AU-DESSUS	
	Garçons	Filles	Garçons	Filles	Garçons	Filles	Garçons	Filles	Garçons	Filles
RÉGION CENTRALE										
48 AJÓ	4	6	13	13	18	12	15	18	26	
49 TORDEILLO	—	—	—	1	5	1	1	4	6	
50 TUYÚ	1	—	—	1	—	2	2	4	2	
51 MAR CHIQUITA	6	2	1	2	9	3	2	3	5	
52 MONSALVO OU MAIPÚ	4	2	4	8	8	6	18	13	16	
53 DOLORES	5	4	13	20	34	31	43	43	46	
54 CASTELLI	—	4	4	3	3	3	5	5	10	
55 VECINO	—	—	—	—	—	—	—	—	—	
56 BALCARCE	1	2	5	3	8	7	9	11	9	
57 AYACUCHO et ARENALES	9	14	26	32	41	41	30	44	32	
58 PILA	2	1	5	5	2	9	6	5	15	
59 RAUCH	—	—	—	—	—	—	—	—	—	
60 LAS FLORES	13	16	25	21	31	36	43	35	60	
61 SALADILLO	—	8	6	7	13	14	19	19	34	
62 AZUL	7	11	20	26	18	27	42	50	57	
63 TAPALQUÉ	—	3	7	2	12	11	14	4	13	
64 ALVEAR	2	2	4	7	7	6	9	1	9	
65 VEINTICINCO DE MAYO	1	4	8	5	17	14	31	16	31	
66 BRAGADO	9	17	21	25	29	22	66	53	45	
67 NUEVE DE JULIO	—	—	—	—	—	—	—	—	—	
68 BOLIVAR	4	3	8	3	4	4	7	5	5	
69 LINCOLN	3	3	10	7	16	13	11	10	21	
TOTAL	71	102	180	191	275	262	373	343	442	41
RÉGION DU SUD										
70 PUEYRREDON	—	—	—	—	—	—	—	—	—	
71 LOBERIA	—	—	1	—	2	2	7	3	4	
72 TANDIL	1	3	8	10	17	29	25	31	46	
73 NECOCHEA	—	—	—	—	—	—	—	—	—	
74 JUAREZ	1	3	5	5	12	7	13	18	19	
75 TRES ARROYOS	—	—	—	—	—	—	—	—	—	
76 SUAREZ	—	—	—	—	—	—	—	—	—	
77 PRINGLES	2	1	4	5	5	5	6	4	10	
78 OLAVARRIA	2	3	3	4	4	6	10	11	8	
79 BAHIA BLANCA	3	5	10	8	13	15	16	17	27	
TOTAL	9	15	31	32	53	64	77	87	114	10
RÉGION PATAGONIENNE										
80 PATAGONES	—	—	—	—	—	—	—	—	—	
Population de frontière	1	2	2	1	10	3	2	2	8	
Population fluviale	—	—	—	1	2	—	3	—	1	
RÉS										
RÉGION DU NORD	307	320	663	712	1107	1134	1622	1582	1811	184
RÉGION CENTRALE	71	102	180	191	275	262	373	343	442	41
RÉGION DU SUD	9	15	31	32	53	64	77	87	114	10
RÉGION PATAGONIENNE	—	—	—	—	—	—	—	—	—	—
POPULATION DE FRONTIÈRE	1	2	2	1	10	3	2	2	8	
POPULATION FLUVIALE	—	—	—	1	2	—	3	—	1	
TOTAL GÉNÉRAL	388	439	876	937	1447	1463	2077	2014	2376	256

PULATION SCOLAIRE (Suite et fin)

DE 10 ANS ET U-DESSUS		DE 11 ANS ET AU-DESSUS		DE 12 ANS ET AU-DESSUS		DE 13 ANS ET AU-DESSUS		DE 14 ANS ACCOMPLIS		TOTAL		TOTAL GÉNÉRAL
Garçons	Filles	Garçons	Filles	Garçons	Filles	Garçons	Filles	Garçons	Filles	Garçons	Filles	
27	19	14	23	16	28	24	31	9	5	166	179	345
6	8	2	2	4	10	3	15	2	1	29	46	75
5	6	5	4	10	6	6	6	3	1	34	33	67
5	3	7	2	3	1	10	5	3	—	51	25	76
12	16	9	12	16	11	17	22	14	11	118	114	232
48	55	65	43	75	55	67	61	36	53	432	427	859
5	7	6	5	17	5	7	4	3	4	60	43	103
—	—	—	—	—	—	—	—	—	—	—	—	—
20	12	16	10	9	21	15	15	8	9	100	98	198
38	42	40	46	41	32	65	53	8	4	330	356	686
14	9	5	8	11	12	10	5	7	3	77	61	138
—	—	—	—	—	—	—	—	—	—	—	—	—
61	42	73	63	83	47	62	46	15	10	466	368	834
37	33	31	24	43	27	48	49	21	18	252	226	478
54	65	48	54	60	40	75	52	15	11	396	388	784
14	12	10	19	13	18	14	13	12	6	109	100	209
6	9	15	15	9	11	14	15	6	2	81	77	158
39	34	33	33	31	38	66	44	19	14	276	229	505
61	41	30	36	39	45	46	41	10	16	356	325	681
—	—	—	—	—	—	—	—	—	—	—	—	—
4	11	9	6	7	10	13	6	3	3	64	63	127
9	16	14	13	13	12	25	13	5	2	127	106	233
465	440	432	418	500	429	587	496	199	173	3524	3264	6788
—	—	—	—	—	—	—	—	—	—	—	—	—
7	5	10	9	10	11	9	9	5	3	55	51	106
61	44	50	31	35	50	62	42	4	3	209	281	590
—	—	—	—	—	—	—	—	—	—	—	—	—
24	12	20	13	15	14	22	14	6	3	137	106	243
—	—	—	—	—	—	—	—	—	—	—	—	—
—	—	—	—	—	—	—	—	—	—	—	—	—
6	3	10	5	8	2	12	6	—	—	63	39	102
12	15	20	17	20	16	29	17	2	7	110	110	220
33	31	18	24	19	20	18	23	2	4	159	167	326
143	110	128	99	107	113	152	111	19	20	833	754	1587
—	—	—	—	—	—	—	—	—	—	—	—	—
—	—	—	—	—	—	—	—	—	—	—	—	—
7	6	6	2	4	3	9	2	1	3	50	35	85
—	1	3	3	4	1	9	1	2	—	24	8	32
—	—	—	—	—	—	—	—	—	—	—	—	—
2025	2022	1974	1967	1997	1902	2141	2098	466	440	14115	14021	28136
465	440	432	418	500	429	587	496	199	173	3524	3264	6788
143	110	128	99	107	113	152	111	19	20	833	754	1587
—	—	—	—	—	—	—	—	—	—	—	—	—
7	6	6	2	4	3	9	2	1	3	50	35	85
—	1	3	3	4	1	9	1	2	—	24	8	32
2640	2579	2543	2489	2612	2448	2898	2708	687	636	18546	18082	36628

DISTRICTS	DE 5 ANS ET AU-DESSUS		DE 6 ANS ET AU-DESSUS		DE 7 ANS ET AU-DESSUS		DE 8 ANS ET AU-DESSUS		DE 9 ANS ET AU-DESSUS	
	Garçons	Filles	Garçons	Filles	Garçons	Filles	Garçons	Filles	Garçons	Filles
RÉGION DU NORD										
LA PLATA (Capitale).....	1	—	—	—	—	—	—	—	—	—
1 MAGDALENA et RIVADAVIA ..	6	7	9	10	22	15	17	15	9	5
2 ENSENADA.....	3	1	9	2	6	11	15	9	5	5
3 CHASCOMÚS et VIEDMA.....	16	17	22	11	20	21	22	15	19	13
4 QUILMES.....	5	10	28	14	17	26	25	14	13	8
5 BRANDZEN.....	6	3	6	1	5	6	7	3	3	4
6 RANCHOS.....	—	—	2	3	5	17	8	4	4	4
7 BARRACAS AL SUD.....	10	16	29	42	23	52	42	32	23	23
8 BROWN.....	3	3	2	2	2	4	6	4	2	—
9 LOMAS DE ZAMORA.....	6	3	17	10	18	12	13	12	7	6
10 SAN VICENTE.....	2	—	3	2	4	3	3	8	7	2
11 BELGRANO.....	13	11	11	19	13	8	6	7	7	10
12 SAN JOSÉ DE FLORES.....	15	14	34	25	27	32	21	23	19	24
13 SAN ISIDRO.....	1	—	1	1	1	1	2	2	1	—
14 SAN MARTIN.....	1	1	3	3	5	5	5	8	4	—
15 MATANZAS (San Justo).....	1	5	6	10	6	14	13	7	3	—
16 SAN FERNANDO.....	10	10	11	13	11	6	11	11	5	—
17 LAS CONCHAS.....	—	—	—	—	—	—	—	—	—	—
18 MORON.....	7	3	20	17	17	9	13	22	11	11
19 MERLO.....	—	3	3	3	1	1	1	1	1	—
20 CAÑUELAS.....	1	4	2	3	3	2	5	7	6	—
21 MORENO.....	10	5	15	9	8	5	6	5	—	—
22 MONTE.....	2	1	3	1	4	8	10	6	7	—
23 MÁRCOS PAZ.....	8	2	5	5	5	6	6	2	5	—
24 PILAR.....	8	1	18	15	18	14	13	14	14	—
25 RODRIGUEZ.....	2	6	2	6	3	2	2	2	1	—
26 LAS HERAS.....	1	3	3	2	1	7	6	5	3	—
27 ZARATE.....	6	7	18	18	24	18	24	14	16	—
28 LOBOS.....	18	14	17	19	37	38	37	29	34	—
29 EXALTACION DE LA CRUZ.....	16	6	25	14	17	23	15	21	18	—
30 LUJAN.....	17	9	15	12	16	18	5	7	6	—
31 NAVARRO.....	11	3	9	8	17	19	13	17	17	—
32 MERCEDES.....	7	7	18	13	18	24	36	29	16	—
33 SAN ANDRÉS DE GILES.....	3	7	6	8	6	10	9	11	8	—
34 SAN ANTONIO DE ARECO.....	8	8	11	12	17	17	11	20	16	—
35 BARADERO.....	16	16	48	34	56	47	29	50	34	—
36 SAN PEDRO.....	9	13	16	24	25	30	21	29	29	—
37 SUIPACHA.....	7	2	6	2	9	8	4	5	6	—
38 CARMEN DE ARECO.....	2	7	17	14	22	15	14	26	21	—
39 CHIVILCOY.....	18	14	29	27	21	30	16	21	26	—
40 ARRECIFES.....	12	8	10	11	12	12	7	9	14	—
41 RAMALLO.....	—	2	4	4	7	11	11	5	7	—
42 SAN NICOLÁS.....	12	12	24	21	25	36	22	29	14	—
43 SALTO.....	1	1	4	2	8	16	6	12	9	—
44 CHACABUCO.....	14	13	12	15	16	13	13	10	5	—
45 PERGAMINO.....	12	10	16	18	14	23	25	23	17	—
46 ROJAS.....	—	—	—	—	—	—	—	—	—	—
47 JUNIN.....	2	2	3	2	6	4	5	4	4	—
TOTAL.....	329	290	569	507	618	699	601	609	496	509

NOTA.—Les districts marqués d'un astérisque n'ont pas fourni de renseignements.

ULATION SCOLAIRE

DE 10 ANS ET AU-DESSUS		DE 11 ANS ET AU-DESSUS		DE 12 ANS ET AU-DESSUS		DE 13 ANS ET AU-DESSUS		DE 14 ANS ACCOMPLIS		TOTAL		TOTAL GÉNÉRAL
Garçons	Filles	Garçons	Filles	Garçons	Filles	Garçons	Filles	Garçons	Filles	Garçons	Filles	
1	—	—	—	—	—	—	—	—	—	2	1	3
13	—	—	—	—	—	—	—	—	—	97	94	188
5	9	6	10	7	9	4	3	1	1	65	58	123
15	6	5	7	8	8	4	5	4	4	152	125	277
17	11	10	14	19	12	8	3	—	—	119	86	205
9	—	—	—	5	3	3	3	—	—	51	34	82
5	—	—	—	6	3	4	—	—	—	43	56	99
22	9	9	8	8	5	4	4	1	1	198	229	427
1	2	11	20	18	12	12	6	5	4	23	26	49
4	3	2	4	—	—	—	—	—	—	72	62	134
3	6	3	—	—	—	—	—	—	—	34	38	72
3	5	4	4	4	6	4	4	—	—	53	54	107
12	1	2	2	1	1	—	—	1	—	158	155	313
3	12	11	15	9	9	7	3	—	—	9	7	16
1	4	—	—	—	—	—	—	—	—	27	33	60
1	5	4	4	4	3	2	2	—	—	43	52	95
11	8	10	6	6	6	1	5	1	1	77	77	154
11	—	—	—	—	—	—	—	—	—	—	—	—
2	8	6	3	—	9	8	4	—	—	97	89	186
3	—	—	—	—	—	—	—	—	—	10	9	19
4	7	4	2	—	7	5	—	—	—	32	49	81
4	5	2	1	—	—	3	1	—	—	49	35	84
7	6	6	3	1	—	3	3	—	—	46	41	87
7	5	2	3	1	1	6	1	—	—	47	35	82
16	14	10	15	10	15	7	7	—	—	114	100	214
—	5	1	1	—	1	—	—	—	—	11	30	41
2	9	4	—	—	—	6	2	—	—	29	36	65
19	13	9	12	3	2	5	4	—	—	133	114	247
31	33	19	11	11	11	13	5	—	—	218	222	440
2	15	10	12	8	25	5	15	—	—	123	118	241
9	6	7	6	4	6	2	7	2	—	73	83	156
15	8	10	5	5	5	2	2	—	—	106	93	199
3	14	18	10	10	17	10	5	—	—	157	157	314
18	9	1	3	—	2	—	4	—	—	39	56	95
30	15	4	10	2	10	7	4	—	—	95	107	202
17	34	19	16	15	15	12	10	1	—	260	275	535
5	17	10	10	4	4	6	8	—	—	145	154	299
22	1	6	4	4	4	1	4	—	—	45	38	83
15	18	17	15	17	15	15	9	—	—	137	132	269
12	13	18	11	11	12	5	18	—	—	160	182	342
4	8	5	8	8	8	2	4	—	—	83	77	160
17	2	4	7	1	1	6	—	—	—	51	41	92
4	22	8	10	5	10	14	8	—	—	143	169	312
4	5	6	5	—	5	2	2	—	—	38	60	98
17	11	3	4	4	5	5	7	—	—	76	100	176
3	23	13	11	11	18	16	13	—	—	144	165	309
—	—	—	—	—	—	—	—	—	—	—	—	—
3	7	1	3	—	4	—	—	—	—	31	37	68
48	456	295	339	301	319	236	213	31	44	3915	3985	7900

DISTRICTS	DE 5 ANS ET AU-DESSUS		DE 6 ANS ET AU-DESSUS		DE 7 ANS ET AU-DESSUS		DE 8 ANS ET AU-DESSUS		DE 9 ANS ET AU-DESSUS	
	Garçons	Filles	Garçons	Filles	Garçons	Filles	Garçons	Filles	Garçons	Filles
RÉGION CENTRALE										
48 AJÓ.....	5	8	6	7	11	5	12	10	5	
49 TORDILLO.....	1	2	2	—	2	—	—	—	1	
50 TUYÚ.....	—	—	2	2	2	2	1	4	2	
51 MAR CHIQUITA.....	2	1	2	1	1	5	1	1	2	
52 MONSALVO OU MAIPÚ.....	1	—	1	1	—	2	2	2	1	
53 DOLORES.....	8	11	25	15	25	20	22	22	8	
54 CASTELLI.....	—	—	2	2	1	—	1	1	4	
55 VECINO.....	—	—	—	—	—	—	—	—	—	
56 BALCARCE.....	3	4	7	12	6	12	11	9	6	
57 AYACUCHO et ARENALES.....	9	7	13	10	14	10	16	13	18	
58 PILA.....	1	2	2	3	7	3	—	3	2	
59 RAUCH.....	—	—	—	—	—	—	—	—	—	
60 LAS FLORES.....	11	12	14	12	10	12	11	16	16	
61 SALADILLO.....	12	13	16	20	26	23	21	30	24	
62 AZUL.....	7	18	18	26	31	27	25	22	20	
63 TAPALQUÉ.....	2	2	3	9	2	6	4	5	2	
64 ALVEAR.....	1	4	5	3	11	6	7	3	13	
65 VEINTICINCO DE MAYO.....	2	1	11	8	15	7	16	12	13	
66 BRAGADO.....	7	7	12	6	6	16	9	7	12	
67 NUEVE DE JULIO.....	—	—	—	—	—	—	—	—	—	
68 BOLIVAR.....	—	—	—	2	—	—	—	1	1	
69 LINCOLN.....	3	—	2	—	1	—	—	1	2	
TOTAL.....	75	92	143	139	171	156	160	162	152	15
RÉGION DU SUD										
70 PUEYRREDON.....	—	—	—	—	—	—	—	—	—	
71 LOBERIA.....	1	2	9	3	5	8	5	10	7	
72 TANDIL.....	6	8	10	9	12	8	11	13	15	
73 NEGOCHEA.....	—	—	—	—	—	—	—	—	—	
74 JUAREZ.....	8	7	15	15	6	10	3	9	7	
75 TRES ARROYOS.....	—	—	—	—	—	—	—	—	—	
76 SUAREZ.....	—	—	—	—	—	—	—	—	—	
77 PRINGLES.....	1	1	—	1	1	2	2	1	1	
78 OLAVARRIA.....	—	3	2	6	3	5	9	3	10	
79 BAHIA BLANCA.....	2	2	3	5	6	5	3	3	2	
TOTAL.....	18	23	39	39	33	38	33	39	42	3
RÉGION PATAGONIENNE										
80 PATAGONES.....	—	—	—	—	—	—	—	—	—	
Territoire de frontière.....	—	—	1	1	3	3	—	1	2	
RÉSULTATS GÉNÉRAUX										
RÉGION DU NORD.....	329	290	569	507	618	699	601	609	496	50
RÉGION CENTRALE.....	75	92	143	139	171	156	160	162	152	15
RÉGION DU SUD.....	18	23	39	39	33	38	33	39	42	3
RÉGION PATAGONIENNE.....	—	—	—	—	—	—	—	—	—	—
TERRITOIRE DE FRONTIÈRE.....	—	—	1	1	3	3	—	1	2	—
TOTAL GÉNÉRAL.....	422	405	752	686	825	896	794	811	692	69

POPULATION SCOLAIRE (Suite et fin)

DE 10 ANS ET AU-DESSUS		DE 11 ANS ET AU-DESSUS		DE 12 ANS ET AU-DESSUS		DE 13 ANS ET AU-DESSUS		DE 14 ANS ACCOMPLIS		TOTAL		TOTAL GÉNÉRAL
Garçons	Filles	Garçons	Filles	Garçons	Filles	Garçons	Filles	Garçons	Filles	Garçons	Filles	
7	9	2	3	4	5	5	3	2	—	59	56	115
1	—	—	—	—	—	1	—	—	—	8	4	12
3	4	1	—	1	—	3	1	2	—	13	11	24
1	2	3	4	4	1	1	2	—	—	20	18	38
13	22	6	7	10	5	5	4	—	2	8	17	25
3	1	1	—	2	2	—	1	6	4	128	118	246
—	—	—	—	—	—	—	—	—	—	14	8	22
7	11	4	7	5	8	6	8	—	—	—	—	—
7	9	13	8	10	8	14	9	1	—	55	83	138
6	2	4	4	2	1	2	—	—	1	115	86	201
—	—	—	—	—	—	—	—	—	1	26	22	48
19	7	8	21	5	7	8	9	3	3	105	114	219
19	19	18	21	15	20	19	17	8	4	178	197	375
26	27	11	13	12	11	10	6	1	3	161	171	332
5	5	4	17	4	5	2	5	2	1	30	63	93
10	5	5	6	8	6	5	8	—	1	66	52	118
13	11	5	13	8	10	6	8	—	2	89	84	173
12	9	9	14	9	6	10	5	1	1	87	81	168
—	—	—	—	—	—	—	—	—	—	—	—	—
—	—	—	—	—	—	—	—	—	—	2	3	5
1	—	1	1	1	—	1	—	—	—	12	4	16
153	144	95	137	102	97	98	88	27	23	1176	1192	2368
—	—	—	—	—	—	—	—	—	—	—	—	—
9	9	7	5	6	8	5	3	3	—	57	57	114
5	7	1	4	6	4	5	6	—	1	71	70	141
—	—	—	—	—	—	—	—	—	—	—	—	—
9	5	3	4	1	4	5	3	1	—	58	62	120
—	—	—	—	—	—	—	—	—	—	—	—	—
—	—	—	—	—	—	—	—	—	—	—	—	—
3	—	—	1	1	—	2	2	—	—	11	8	19
3	10	4	5	3	3	6	4	—	—	41	47	88
6	2	5	3	2	5	1	4	1	1	30	34	64
35	33	20	22	19	24	24	22	5	5	268	278	546
—	—	—	—	—	—	—	—	—	—	—	—	—
—	—	—	3	1	1	—	1	—	—	7	13	20
439	456	295	339	301	319	296	213	31	44	3915	3985	7900
153	144	95	137	102	97	98	88	27	23	1176	1192	2368
35	33	20	22	19	24	24	22	5	5	268	278	546
—	—	—	—	—	—	—	—	—	—	—	—	—
—	—	—	3	1	1	—	1	—	—	7	13	20
627	633	410	501	423	441	358	324	63	72	5366	5468	10834

DISTRICTS	DE 5 ANS ET AU-DESSUS		DE 6 ANS ET AU-DESSUS		DE 7 ANS ET AU-DESSUS		DE 8 ANS ET AU-DESSUS		DE 9 ANS ET AU-DESSUS	
	Garçons	Filles	Garçons	Filles	Garçons	Filles	Garçons	Filles	Garçons	Filles
RÉGION DU NORD										
LA PLATA (Capitale).....	95	110	52	52	43	45	60	49	57	
1 MAGDALENA et RIVADAVIA...	131	126	100	102	94	81	61	66	52	
2 ENSENADA.....	89	106	112	80	84	77	73	69	49	
3 CHASCOMÚS et VIEDMA.....	122	107	100	91	90	50	76	73	66	
4 QUILMES.....	112	121	108	90	75	62	46	54	33	
5 BRANDZEN.....	81	46	36	35	36	30	44	31	29	
6 RANCHOS.....	73	54	66	70	77	62	59	46	52	
7 BARRACAS AL SUD.....	85	91	74	94	66	60	53	38	24	
8 BROWN.....	33	30	21	18	19	12	17	17	8	
9 LOMAS DE ZAMORA.....	54	55	47	44	47	37	23	26	26	
10 SAN VICENTE.....	82	81	73	68	70	53	59	47	61	
11 BELGRANO.....	98	88	63	56	47	43	30	32	25	
12 SAN JOSÉ DE FLORES.....	119	116	117	106	80	79	59	53	32	
13 SAN ISIDRO.....	65	59	60	60	50	49	36	38	33	
14 SAN MARTIN.....	27	50	28	39	39	27	29	31	4	
15 MATANZAS (San Justo).....	44	52	28	33	28	21	21	15	9	
16 SAN FERNANDO.....	79	71	49	52	56	37	27	24	19	
17 LAS CONCHAS *.....	—	—	—	—	—	—	—	—	—	
18 MORON.....	90	102	83	72	60	46	52	35	40	
19 MERLO.....	30	34	30	33	29	24	18	17	17	
20 CAÑUELAS.....	75	75	73	58	66	50	44	52	55	
21 MORENO.....	54	38	29	40	23	18	18	25	23	
22 MONTE.....	88	72	75	70	71	59	64	39	45	
23 MÁRCOS PAL.....	42	33	32	35	37	37	27	24	24	
24 PILAR.....	90	67	73	76	83	67	70	51	46	
25 RODRIGUEZ.....	38	33	27	23	22	30	16	11	10	
26 LAS HERAS.....	47	44	58	42	42	49	32	36	16	
27 ZÁRATE.....	87	85	69	51	75	46	38	40	70	
28 LOBOS.....	120	110	113	110	90	85	75	82	83	
29 EXALTACION DE LA CRUZ.....	72	53	71	69	59	53	35	40	34	
30 LUJAN.....	136	134	86	70	74	68	54	36	58	
31 NAVARRO.....	98	88	83	104	75	96	61	55	57	
32 MERCEDES.....	140	127	195	174	129	107	136	82	48	
33 SAN ANDRÉS DE GILES.....	73	67	75	66	83	53	66	54	40	
34 SAN ANTONIO DE ARECO.....	45	44	58	45	50	32	36	27	21	
35 BARADERO.....	60	71	90	66	62	37	31	35	30	
36 SAN PEDRO.....	84	75	57	72	40	44	40	33	34	
37 SUIPACHA.....	41	36	30	31	17	27	19	17	18	
38 CARMEN DE ARECO.....	69	65	66	55	47	43	23	27	36	
39 CHIVILCOY.....	283	288	158	218	148	151	107	128	139	
40 ARRECIFES.....	49	55	44	39	48	46	39	27	35	
41 RAMALLO.....	79	88	75	58	66	57	35	36	39	
42 SAN NICOLÁS.....	108	122	106	104	119	118	93	80	58	
43 SALTO.....	76	62	63	50	44	47	54	43	30	
44 CHACABUCO.....	162	154	139	133	135	136	103	111	109	
45 PERGAMINO.....	266	214	168	196	176	145	134	113	109	
46 ROJAS *.....	—	—	—	—	—	—	—	—	—	
47 JUNIN.....	56	48	65	46	56	42	40	35	35	
TOTAL.....	4047	3847	3425	3296	3071	2638	2333	2100	1941	1683

NOTA.—Les districts marqués d'un astérisque n'ont par fourni de renseignements.

POPULATION SCOLAIRE

CANTONS	DE 10 ANS ET AU-DESSUS		DE 11 ANS ET AU-DESSUS		DE 12 ANS ET AU-DESSUS		DE 13 ANS ET AU-DESSUS		DE 14 ANS ACCOMPLIS		TOTAL		TOTAL GÉNÉRAL
	Garçons	Filles	Garçons	Filles	Garçons	Filles	Garçons	Filles	Garçons	Filles	Garçons	Filles	
50	45	33	20	12	10	14	7	4	—	420	377	797	
61	54	33	38	33	36	33	32	2	1	600	605	1205	
44	39	45	26	42	22	48	21	32	15	618	500	1118	
44	49	38	43	40	20	35	22	5	7	616	519	1135	
41	29	28	21	24	23	8	16	—	—	475	455	930	
31	14	21	21	14	13	24	19	2	2	328	236	564	
50	32	37	22	25	17	29	22	3	3	471	368	839	
24	24	21	12	34	16	23	17	19	10	423	396	819	
9	9	1	7	3	6	4	3	—	—	113	111	224	
13	13	5	10	12	5	5	7	—	—	238	216	454	
28	28	44	28	26	14	23	23	5	4	471	389	860	
16	16	10	9	12	10	19	10	2	5	325	299	624	
30	30	33	20	20	19	27	20	1	1	517	481	998	
18	18	19	15	18	12	27	16	9	8	348	306	654	
9	15	8	4	8	5	6	8	1	—	159	194	353	
15	7	13	5	8	8	14	6	—	—	180	160	340	
15	14	10	8	9	8	9	2	2	3	275	237	512	
28	23	28	25	33	26	26	27	5	—	445	382	827	
11	10	7	8	6	8	16	4	—	—	164	156	320	
42	28	31	26	25	17	35	18	5	4	451	367	818	
16	9	12	10	9	12	8	5	1	1	193	175	368	
36	39	24	28	32	22	26	17	4	6	465	405	870	
23	9	11	7	10	11	11	7	2	—	219	183	402	
59	41	47	26	39	37	47	22	1	2	555	420	975	
12	8	7	8	2	5	5	1	1	1	140	139	279	
24	17	17	9	16	6	26	16	4	1	282	236	518	
36	26	28	16	18	13	20	10	11	7	412	319	731	
72	63	46	44	47	35	32	24	1	1	679	624	1303	
30	23	28	23	23	15	15	15	1	1	368	330	698	
37	27	40	26	31	6	24	14	6	2	546	422	968	
48	40	34	33	37	17	28	17	—	—	521	503	1024	
65	48	49	36	41	36	29	22	5	1	837	695	1532	
30	33	35	24	26	22	35	19	—	—	463	372	835	
21	13	10	17	10	13	22	12	5	1	284	219	503	
27	20	20	15	22	11	15	6	—	2	357	291	648	
20	21	21	15	15	13	22	8	5	2	318	308	646	
22	8	10	8	11	3	13	8	—	1	181	148	329	
23	27	17	22	19	15	20	11	2	1	322	290	612	
83	66	68	76	66	54	67	41	1	1	1120	1135	2255	
27	25	25	12	20	8	19	8	2	2	308	241	549	
27	15	26	8	9	7	14	6	1	—	371	307	678	
80	50	45	34	44	43	30	27	12	12	695	653	1348	
30	18	21	22	19	9	21	6	1	—	359	286	645	
104	99	55	65	83	60	75	54	43	29	1008	987	1945	
100	75	86	52	84	47	124	69	20	7	1267	1006	2273	
29	29	25	18	23	12	27	16	7	3	363	276	639	
1692	1346	1272	1022	1160	827	1200	768	233	147	20290	17674	37964	

DISTRICTS	DE 5 ANS ET AU-DESSUS		DE 6 ANS ET AU-DESSUS		DE 7 ANS ET AU-DESSUS		DE 8 ANS ET AU-DESSUS		DE 9 ANS ET AU-DESSUS	
	Garçons	Filles	Garçons	Filles	Garçons	Filles	Garçons	Filles	Garçons	Filles
	RÉGION CENTRALE									
48 AJÓ.....	52	66	65	53	51	51	42	34	40	34
49 TORDILLO.....	26	32	22	21	17	19	17	18	22	22
50 TUYÚ.....	43	33	27	30	32	28	33	24	34	34
51 MAR CHIQUITA.....	66	48	40	40	32	42	36	33	39	39
52 MONSALVO OU MAIPÚ.....	73	54	64	45	56	42	40	40	26	26
53 DOLORES.....	109	117	89	86	57	70	62	57	33	33
54 CASTELLI.....	31	25	17	11	17	31	28	10	22	22
55 VECINO.....	—	—	—	—	—	—	—	—	—	—
56 BALCARCE.....	68	56	70	47	50	50	48	32	38	38
57 AYACUCHO ET ARENALES.....	168	155	115	106	97	87	95	68	63	63
58 PILA.....	29	26	43	44	28	28	28	19	29	29
59 RAUCH.....	—	—	—	—	—	—	—	—	—	—
60 LAS FLORES.....	137	145	147	135	136	145	108	110	109	109
61 SALADILLO.....	116	106	118	110	111	101	80	83	88	88
62 AZUL.....	157	158	139	129	113	124	74	93	78	78
63 TAPALQUÉ.....	83	72	52	52	62	45	41	30	30	30
64 ALVEAR.....	69	62	52	32	30	33	29	25	27	27
65 VEINTICINCO DE MAYO.....	94	115	193	186	186	158	163	157	127	127
66 BRAGADO.....	170	143	142	139	108	101	84	85	86	86
67 NUEVE DE JULIO.....	—	—	—	—	—	—	—	—	—	—
68 BOLÍVAR.....	33	33	21	13	13	23	24	18	20	20
69 LINCOLN.....	111	61	69	56	44	41	44	42	59	59
TOTAL.....	1633	1507	1485	1335	1240	1219	1081	978	970	970
RÉGION DU SUD										
70 PUEYRREDON.....	—	—	—	—	—	—	—	—	—	—
71 LOBERIA.....	63	73	57	53	95	74	52	50	71	71
72 TANDIL.....	132	101	120	126	83	82	93	72	58	58
78 NECOCHEA.....	—	—	—	—	—	—	—	—	—	—
74 JUAREZ.....	50	50	49	51	50	39	41	28	34	34
75 TRES ARROYOS.....	—	—	—	—	—	—	—	—	—	—
76 SUAREZ.....	—	—	—	—	—	—	—	—	—	—
77 PRINGLES.....	27	25	38	42	42	34	35	25	30	30
78 OLAVARRIA.....	82	70	59	64	56	52	53	52	45	45
79 BAHIA BLANCA.....	—	—	—	—	—	—	—	—	—	—
TOTAL.....	354	319	323	336	326	281	274	227	238	238
RÉGION PATAGONIENNE										
80 PATAGONES.....	—	—	—	—	—	—	—	—	—	—
Population de frontière.....	35	44	27	38	32	34	31	24	30	30
Population fluviale.....	8	3	1	1	3	3	1	1	2	2
RÉGION DU NORD.....	4047	3847	3425	3296	3017	2638	2333	2100	1911	1911
RÉGION CENTRALE.....	1633	1507	1485	1335	1240	1219	1081	978	970	970
RÉGION DU SUD.....	354	319	323	336	326	281	274	227	238	238
RÉGION PATAGONIENNE.....	—	—	—	—	—	—	—	—	—	—
POPULATION DE FRONTIÈRE.....	35	44	27	38	32	34	31	24	30	30
POPULATION FLUVIALE.....	8	3	1	1	3	3	1	1	2	2
TOTAL GÉNÉRAL.....	6077	5720	5261	5006	4618	4175	3720	3330	3151	3151

RES

POPULATION SCOLAIRE (Suite et fin)

DE 10 ANS ET AU-DESSUS		DE 11 ANS ET AU-DESSUS		DE 12 ANS ET AU-DESSUS		DE 13 ANS ET AU-DESSUS		DE 14 ANS ET ACCOMPLIS		TOTAL		TOTAL GÉNÉRAL
Garçons	Filles	Garçons	Filles	Garçons	Filles	Garçons	Filles	Garçons	Filles	Garçons	Filles	
31	29	28	26	24	20	15	18	5	3	353	339	692
19	13	10	10	4	10	14	13	2	2	153	154	307
31	23	24	18	25	15	13	15	4	7	271	220	491
31	27	25	16	22	14	17	13	5	6	313	272	585
21	22	20	18	12	9	18	12	7	9	340	267	607
35	37	21	21	28	28	23	13	6	14	463	477	940
16	13	12	10	10	2	12	6	8	5	173	120	293
31	25	27	28	18	24	24	18	7	3	381	324	705
43	38	40	52	27	29	42	36	1	1	689	630	1319
21	17	13	13	11	16	14	10	4	1	220	199	419
29	67	77	53	53	43	72	46	19	13	957	866	1823
25	75	66	56	59	37	60	51	21	25	804	707	1511
29	69	48	51	57	50	44	45	15	10	844	817	1661
41	29	35	18	30	21	29	19	8	2	414	313	727
37	21	28	20	20	23	32	25	8	3	332	274	606
134	113	104	84	92	72	101	86	22	21	1216	1101	2317
71	79	65	73	50	57	68	66	19	15	803	832	1635
14	15	11	8	5	8	9	9	9	4	159	144	303
42	34	55	25	26	22	37	21	11	6	498	347	845
27	746	709	600	573	500	614	522	181	151	9413	8403	17816
53	39	51	34	41	33	33	20	7	11	526	445	971
51	54	34	34	40	18	36	24	5	3	652	565	1217
38	22	27	18	16	20	22	20	7	3	334	284	618
31	19	30	20	24	14	32	19	3	2	292	223	515
38	37	28	23	30	23	19	20	8	6	418	371	789
211	171	170	129	154	108	142	103	30	25	2222	1888	4110
17	22	25	15	14	12	20	14	5	2	236	231	467
1	—	1	2	—	1	1	—	2	—	20	11	31
1692	1346	1272	1022	1160	827	1270	768	233	147	20290	17674	37964
297	746	709	600	573	500	614	522	181	151	9413	8403	17816
211	171	170	129	154	103	142	103	30	25	2222	1888	4110
17	22	25	15	14	12	20	14	5	2	236	231	467
1	—	1	2	—	1	1	—	2	—	20	11	31
2818	2285	2177	1768	1901	1418	2007	1407	451	325	32181	28207	60388

DISTRICTS	ALLEMANDS		ARGENTINS		BOLIVIENS		BRÉSILIENS		CHILIENS		ESPAGNOLS	
	Garçons	Filles	Garçons	Filles	Garçons	Filles	Garçons	Filles	Garçons	Filles	Garçons	Filles
RÉGION DU NORD												
LA PLATA (Capitale)...	1	5	426	347	—	—	1	—	—	—	—	33
1 MAGDALENA et RIVADAVIA...	—	—	1113	1058	—	—	—	—	—	—	—	20
2 ENSENADA.....	—	—	754	707	—	—	—	—	—	—	—	4
3 CHASCOMÚS et VIEDMA.....	—	—	1223	1093	—	—	—	—	—	—	—	16
4 QUILMES.....	—	—	995	913	—	1	—	—	1	—	—	10
5 BRANDZEN.....	—	—	590	437	—	—	—	—	—	—	—	—
6 RANCHOS.....	—	—	727	627	—	—	—	—	—	—	—	6
7 BARRACAS AL SUD.....	—	1	967	1050	—	—	—	—	—	—	—	15
8 BROWN.....	—	—	261	273	—	—	—	—	—	—	—	—
9 LOMAS DE ZAMORA.....	—	—	610	528	—	—	—	—	—	—	—	10
10 SAN VICENTE.....	—	—	665	628	—	—	—	—	—	—	—	5
11 BELORANO.....	3	2	820	840	—	—	—	2	3	—	5	7
12 SAN JOSÉ DE FLORES.....	4	2	1344	1455	—	—	—	—	1	2	—	7
13 SAN ISIDRO.....	—	—	582	520	—	—	—	—	—	—	—	3
14 SAN MARTÍN.....	1	2	489	398	—	—	—	—	—	1	—	2
15 MATANZAS (San Justo).....	—	—	440	433	—	—	—	—	1	—	—	4
16 SAN FERNANDO.....	—	—	577	566	—	—	—	1	—	—	—	—
17 LAS CONCHAS.....	—	—	—	—	—	—	—	—	—	—	—	—
18 MORÓN.....	—	—	853	797	—	—	—	—	—	—	—	1
19 MERLO.....	—	—	324	302	—	—	—	—	—	—	—	1
20 CAÑUELAS.....	—	—	628	598	—	—	—	—	—	—	—	1
21 MORENO.....	—	—	373	331	—	—	—	—	—	—	—	5
22 MONTE.....	2	—	665	622	—	—	—	—	—	—	—	4
23 MARCOS PAZ.....	—	—	364	352	—	—	—	—	—	—	—	6
24 PILAR.....	—	—	324	653	—	—	—	—	—	—	—	2
25 RODRIGUEZ.....	—	—	360	296	—	—	—	—	—	—	—	4
26 LAS HERAS.....	—	—	420	418	—	—	—	—	—	—	—	5
27 ZARATE.....	—	—	796	607	—	—	—	—	—	—	—	3
28 LOBOS.....	1	—	1458	1123	—	—	—	—	—	—	—	14
29 EXALTACION DE LA CRUZ.....	—	—	713	652	—	—	—	—	—	1	—	1
30 LUJÁN.....	—	—	870	783	—	—	—	—	—	—	—	7
31 NAVARRO.....	—	—	884	815	—	—	—	—	—	—	—	2
32 MERCEDES.....	—	—	1499	1418	—	—	1	—	—	—	—	9
33 SAN ANDRÉS DE GILES.....	—	—	677	615	—	—	—	1	—	—	—	—
34 SAN ANTONIO DE ARECO.....	2	—	563	488	—	—	—	—	—	—	—	3
35 BARADERO.....	1	—	956	873	—	—	—	—	—	—	—	9
36 SAN PEDRO.....	—	—	753	750	—	—	—	—	—	—	—	1
37 SUIPACHA.....	—	—	655	628	—	—	—	—	—	—	—	3
38 CARMEN DE ARECO.....	—	—	293	276	—	—	—	1	—	—	—	2
39 CHIVILCOY.....	—	—	1706	1836	—	—	1	—	—	—	—	12
40 ARRECIFES.....	—	—	655	609	—	—	—	—	—	—	—	6
41 RAMALLO.....	—	—	575	598	—	—	—	—	—	—	—	—
42 SAN NICOLÁS.....	1	—	1553	1604	—	—	—	1	—	—	—	19
43 SALTO.....	—	—	619	620	—	—	—	—	—	—	—	3
44 CHACABUO.....	—	—	1339	1239	—	—	—	—	—	—	—	7
45 PERGAMINO.....	7	3	1839	1708	—	—	—	1	3	—	2	14
46 ROJAS.....	—	—	—	—	—	—	—	—	—	—	—	—
47 JUNÍN.....	—	—	545	451	—	—	—	—	—	—	—	—
TOTAL.....	23	15	35887	33842	—	1	3	7	9	12	—	286

NOTA.— Les districts marqués d'un astérisque n'ont pas fourni de renseignements.

NATIONALITÉ ET SEXE

FRANÇAIS		ANGLAIS		ITALIENS		PARAGUAYENS		URUGUAYENS		NATIONALITÉS DIVERSES		TOTAL		TOTAL GÉNÉRAL
Garçons	Filles	Garçons	Filles	Garçons	Filles	Garçons	Filles	Garçons	Filles	Garçons	Filles	Garçons	Filles	
6	5	—	—	164	134	—	—	27	24	5	4	663	537	1200
3	2	2	1	31	28	—	—	12	4	—	—	1181	1105	2286
5	—	1	1	67	38	—	—	22	14	2	2	855	764	1619
10	11	11	3	36	22	—	—	15	5	—	—	1311	1147	2458
1	1	3	—	26	30	—	—	7	2	1	3	1045	956	2001
—	—	1	—	2	3	—	—	1	—	—	—	594	440	1034
4	2	—	—	15	5	—	—	10	1	—	—	759	640	1399
7	2	—	—	66	63	1	2	20	12	1	2	1077	1142	2219
6	2	—	2	9	5	1	—	—	3	1	—	278	287	565
5	2	3	2	39	40	—	—	7	10	—	—	674	654	1328
4	2	—	1	43	37	—	—	6	3	—	—	723	672	1395
2	4	3	3	49	50	—	—	17	7	6	3	911	921	1832
16	13	14	9	65	53	1	2	13	13	—	—	1466	1556	3022
4	1	—	—	32	31	—	—	4	1	—	—	625	558	1183
6	—	—	2	17	10	—	—	10	7	—	—	525	423	948
1	—	—	—	20	13	—	—	6	9	—	—	472	461	933
4	2	—	—	23	25	2	—	12	14	—	—	618	608	1226
—	—	—	—	—	—	—	—	—	—	—	—	—	—	—
—	1	1	1	33	15	—	—	1	3	—	—	889	822	1711
7	2	1	—	24	24	—	—	9	4	—	—	306	335	701
1	—	3	1	14	12	—	—	1	2	—	—	648	616	1264
2	5	—	—	15	15	—	—	5	4	1	—	401	357	758
2	1	—	—	3	4	1	—	3	—	—	—	680	628	1308
1	—	—	—	35	19	—	—	3	1	—	2	409	379	788
8	9	—	—	63	43	—	—	—	1	—	—	897	707	1604
1	—	—	—	18	10	—	—	1	—	—	—	284	250	534
1	2	2	—	24	13	—	—	1	1	—	1	463	439	902
2	—	1	1	8	4	3	—	1	2	1	—	745	645	1360
3	2	1	—	63	40	—	—	13	19	1	2	1254	1192	2446
2	4	6	2	19	12	—	—	8	6	2	1	756	678	1434
1	2	—	—	48	39	1	—	2	—	4	3	933	820	1763
1	1	—	—	3	2	—	—	5	1	—	—	895	819	1714
4	3	7	4	89	70	1	—	14	12	—	2	1624	1514	3138
—	—	8	6	—	—	—	—	—	—	1	1	686	622	1308
3	3	—	—	14	7	—	—	1	—	3	2	589	500	1089
3	5	—	—	16	14	—	—	6	6	19	17	1010	917	1927
1	1	—	—	6	12	—	—	5	4	—	—	766	767	1533
—	—	—	3	13	9	—	—	2	—	—	—	673	640	1313
—	—	6	5	3	5	—	—	3	2	—	—	307	290	597
3	5	—	—	111	96	1	1	12	8	—	—	307	290	597
1	—	2	3	5	4	—	—	1	1	—	—	1846	1953	3799
1	—	4	—	4	4	—	—	1	1	—	—	670	620	1290
5	2	—	4	47	35	—	—	3	3	1	—	586	540	1096
2	1	5	4	11	10	—	—	3	2	—	—	1629	1657	3286
1	2	5	6	68	54	—	—	1	1	—	—	643	639	1282
4	7	3	1	43	25	—	—	4	2	2	1	1422	1307	2729
—	—	—	—	—	—	—	—	—	—	—	—	1919	1755	3674
—	—	1	—	7	5	—	—	—	—	—	—	553	456	1009
141	107	94	65	1511	1183	15	10	299	214	52	50	38320	35685	74005

DISTRICTS	ALLEMANDS		ARGENTINS		BOLIVIENS		BRÉSILIENS		CHILIENS		ESPAGN	
	Garçons	Filles	Garçons	Filles	Garçons	Filles	Garçons	Filles	Garçons	Filles	Garçons	Filles
RÉGION CENTRALE												
48 AJÓ.....	—	—	553	546	—	—	—	—	—	—	—	—
49 TORDILLO.....	—	—	485	202	—	—	—	—	—	—	—	—
50 TUCÚ.....	—	—	309	258	—	—	—	—	—	—	—	—
51 MAR CHIQUITA.....	—	—	368	302	—	—	—	—	—	—	—	—
52 MONSALVO OU MAIPÚ.....	—	—	444	388	—	—	—	—	—	—	—	—
53 DOLORES.....	—	—	967	982	—	—	—	—	—	—	—	—
54 CASTELLI.....	—	—	237	167	—	—	—	—	—	—	—	—
55 VECINO.....	—	—	—	—	—	—	—	—	—	—	—	—
56 BALGARCE.....	—	—	507	484	—	—	—	—	—	—	—	—
57 AYACUCHO ET ARENALES.....	—	—	1058	1024	—	—	—	—	—	—	—	—
58 PILA.....	—	1	313	276	—	—	—	—	—	—	—	—
59 RAUCH.....	—	—	—	—	—	—	—	—	—	—	—	—
60 LAS FLORES.....	1	1	1424	1287	—	—	1	1	—	—	—	—
61 SALADILLO.....	—	—	4198	4106	—	—	—	—	—	—	—	—
62 AZUL.....	6	4	1269	1309	—	—	—	—	—	1	—	—
63 TAPALQUÉ.....	—	—	538	473	—	—	—	—	—	—	—	—
64 ALVEAR.....	—	—	458	397	—	—	—	—	—	—	—	—
65 VEINTICINCO DE MAYO.....	—	—	4552	4380	—	—	—	—	—	—	—	—
66 BRAGADO.....	—	—	1255	1204	—	—	1	—	—	—	—	—
67 NUEVE DE JULIO.....	—	—	—	—	—	—	—	—	—	—	—	—
68 BOLIVAR.....	—	—	247	206	—	—	—	—	—	—	—	—
69 LINCOLN.....	—	—	612	448	—	—	1	—	—	—	—	—
TOTAL.....	7	6	13461	12439	—	—	3	1	—	1	158	—
RÉGION DU SUD												
70 PUEYRREDON.....	—	—	—	—	—	—	—	—	—	—	—	—
71 LOBERIA.....	—	—	628	549	—	—	—	—	—	—	—	—
72 TANDIL.....	4	—	982	889	—	—	—	—	—	—	—	—
73 NECOCHEA.....	—	—	—	—	—	—	—	—	—	—	—	—
74 JUAREZ.....	—	—	478	421	—	—	—	—	—	—	—	—
75 TRES ARROYOS.....	—	—	—	—	—	—	—	—	—	—	—	—
76 SUAREZ.....	—	—	—	—	—	—	—	—	—	—	—	—
77 PRINGLES.....	—	—	356	268	—	—	—	—	—	—	—	—
78 OLAVARRIA.....	6	3	447	445	—	—	4	6	—	—	—	—
79 BAHIA BLANCA.....	—	—	405	422	—	—	—	1	—	—	—	—
TOTAL.....	40	3	3296	2994	—	—	4	7	—	—	57	—
RÉGION PATAGONIENNE												
80 PATAGONKS.....	—	—	—	—	—	—	—	—	—	—	—	—
Territoire de frontière.....	—	—	264	259	—	—	1	—	1	—	7	—
Population fluviale.....	—	—	33	15	—	—	—	—	—	—	—	—
												R É S U
RÉGION DU NORD.....	23	15	35887	33842	—	1	3	7	9	12	286	17
RÉGION CENTRALE.....	7	6	13461	12439	—	—	3	1	—	1	158	92
RÉGION DU SUD.....	10	3	3296	2994	—	—	4	7	—	—	57	—
RÉGION PATAGONIENNE.....	—	—	—	—	—	—	—	—	—	—	—	—
TERRITOIRE DE FRONTIÈRE.....	—	—	264	259	—	—	1	—	1	—	7	—
POPULATION FLUVIALE.....	—	—	33	15	—	—	—	—	—	—	—	—
TOTAL GÉNÉRAL.....	40	24	52941	49549	—	1	11	15	10	13	508	316

NATIONALITÉ ET SEXE (Suite et fin)

FRANÇAIS		ANGLAIS		ITALIENS		PARAGUAYENS		URUGUAYENS		NATIONALITÉS DIVERSES		TOTAL		TOTAL GÉNÉRAL
Garçons	Filles	Garçons	Filles	Garçons	Filles	Garçons	Filles	Garçons	Filles	Garçons	Filles	Garçons	Filles	
1	—	4	2	10	8	—	—	7	9	—	2	578	574	1152
—	—	—	—	—	—	—	—	—	—	—	—	190	204	394
1	1	—	—	6	2	—	—	—	—	—	—	318	264	582
3	1	—	—	5	5	—	—	—	—	3	1	384	315	699
—	1	—	—	16	9	—	—	2	—	—	—	466	398	864
3	3	—	—	37	26	—	—	9	6	—	—	1023	1022	2045
—	—	6	2	1	—	2	—	—	—	—	—	247	171	418
—	—	—	—	—	—	—	—	—	—	—	—	—	—	—
1	2	—	—	9	3	—	—	1	1	1	—	536	505	1041
2	4	5	1	38	18	—	—	3	5	—	—	1134	1072	2206
2	—	—	—	1	1	—	—	1	1	—	—	323	282	605
—	—	—	—	—	—	—	—	—	—	—	—	—	—	—
15	11	—	—	47	33	—	—	12	3	—	1	1528	1348	2876
1	2	3	1	16	13	—	—	2	2	2	—	1234	1130	2364
18	10	2	—	47	35	2	—	12	7	—	4	1371	1376	2747
3	2	—	—	4	1	—	—	3	—	2	—	553	476	1029
—	—	—	—	13	8	—	—	3	1	—	—	479	409	888
4	4	—	—	12	13	9	16	3	1	—	—	1581	1411	2995
—	2	1	—	32	26	—	—	6	4	—	—	1306	1238	2544
3	2	—	—	—	—	—	—	—	—	—	—	—	—	—
6	3	—	—	—	—	—	—	3	1	—	—	225	210	435
—	—	—	—	13	2	—	—	2	—	1	4	637	457	1094
65	48	21	6	307	203	13	16	69	41	9	12	14113	12865	26978
—	—	—	—	—	—	—	—	—	—	—	—	—	—	—
2	1	—	—	2	2	—	—	—	—	—	—	638	553	1191
6	—	—	—	16	16	—	—	3	1	2	1	1032	916	1948
—	—	—	—	—	—	—	—	—	—	—	—	—	—	—
1	—	—	—	37	18	—	—	3	—	1	2	529	452	981
—	—	—	—	—	—	—	—	—	—	—	—	—	—	—
3	—	1	—	—	—	—	—	2	—	—	—	—	—	—
5	1	—	—	1	1	—	—	7	5	73	39	366	270	636
6	3	1	—	21	24	—	1	7	—	—	—	569	528	1097
—	—	—	—	30	26	—	—	10	4	2	—	468	467	935
23	5	2	—	107	87	—	1	25	10	78	42	3602	3186	6788
—	—	—	—	—	—	—	—	—	—	—	—	—	—	—
5	3	—	—	7	8	—	1	7	3	1	—	293	279	572
—	—	—	—	8	2	1	1	2	1	—	—	44	19	63
111	107	94	65	1511	1183	15	10	299	214	52	50	38320	35685	74005
65	48	21	6	307	203	13	16	69	41	9	12	14113	12865	26978
23	5	2	—	107	87	—	1	25	10	78	42	3602	3186	6788
—	—	—	—	—	—	—	—	—	—	—	—	—	—	—
5	3	—	—	7	8	—	1	7	3	1	—	293	279	572
—	—	—	—	8	2	1	1	2	1	—	—	44	19	63
234	163	117	71	1940	1483	29	29	402	269	140	104	56372	52034	108406

POPULATION SCOLAIRE

(Enfants qui apprennent à lire et à écrire)

DISTRICTS	ALLEMANDS		ARGENTINS		BOLIVIENS		BRÉSILIENS		CHILIENS		ESPAGNOLS	
	Garçons	Filles	Garçons	Filles	Garçons	Filles	Garçons	Filles	Garçons	Filles	Garçons	Filles
RÉGION DU NORD												
LA PLATA (Capitale) ..	—	—	164	116	—	—	1	—	—	—	—	6
1 MAGDALENA et RIVADAVIA ..	—	—	533	474	—	—	—	—	—	—	—	7
2 ENSENADA ..	—	—	205	245	—	—	—	—	—	—	—	4
3 CHASCOMÚS et VIEDMA ..	—	—	644	601	—	—	—	—	—	—	—	10
4 QUILMES ..	—	—	537	473	—	1	—	—	—	—	—	6
5 BRANDZEN ..	—	—	265	202	—	—	—	—	1	—	—	—
6 RANCHOS ..	—	—	284	266	—	—	—	—	—	—	—	4
7 BARRACAS AL SUD ..	—	1	598	694	—	—	—	—	—	—	—	9
8 BROWN ..	—	—	159	167	—	—	—	—	—	—	—	4
9 LOMAS DE ZAMORA ..	—	—	398	395	—	—	—	—	—	—	—	4
10 SAN VICENTE ..	—	—	228	261	—	—	—	—	—	—	—	4
11 BELGRANO ..	2	2	524	565	—	—	—	—	3	4	—	7
12 SAN JOSÉ DE FLORES ..	3	—	866	1009	—	—	—	—	1	2	—	3
13 SAN ISIDRO ..	—	—	256	231	—	—	—	—	—	—	—	1
14 SAN MARTÍN ..	—	—	341	211	—	—	—	—	—	—	—	2
15 MATANZAS (San Justo) ..	—	—	271	278	—	—	—	—	1	2	—	3
16 SAN FERNANDO ..	—	—	319	348	—	—	—	—	—	—	—	—
17 LAS CONCHAS *	—	—	—	—	—	—	—	—	—	—	—	—
18 MORÓN ..	—	—	429	428	—	—	—	—	—	—	—	—
19 MERLO ..	—	—	176	160	—	—	—	—	—	—	—	—
20 CAÑUELAS ..	—	—	185	234	—	—	—	—	—	—	—	—
21 MORENO ..	—	—	188	164	—	—	—	—	—	—	—	5
22 MONTE ..	—	—	206	219	—	—	—	—	—	—	—	2
23 MARCOS PAZ ..	—	—	166	181	—	—	—	—	—	—	—	6
24 PILAR ..	—	—	321	271	—	—	—	—	—	—	—	—
25 RODRIGUEZ ..	—	—	130	104	—	—	—	—	—	—	—	4
26 LAS HERAS ..	—	—	165	190	—	—	—	—	—	—	—	3
27 ZARATE ..	—	—	323	293	—	—	—	—	—	—	—	4
28 LOBOS ..	1	—	539	548	—	—	—	—	—	—	—	4
29 EXALTACION DE LA CRUZ ..	—	—	366	332	—	—	—	—	—	1	—	1
30 LEJAN ..	—	—	365	395	—	—	—	—	—	—	—	3
31 NAVARRO ..	—	—	367	314	—	—	—	—	—	—	—	1
32 MERCEDES ..	—	—	716	770	—	—	—	—	—	—	—	2
33 SAN ANDRÉS DE GILES ..	—	—	221	248	—	—	—	—	—	—	—	—
34 SAN ANTONIO DE ARECO ..	1	—	294	275	—	—	—	—	—	—	—	3
35 BARADERO ..	1	—	645	597	—	—	—	—	—	—	—	6
36 SAN PEDRO ..	—	—	417	446	—	—	—	—	—	—	—	1
37 SUIPACHA ..	—	—	120	134	—	—	—	—	—	—	—	—
38 CARMEN DE ARECO ..	—	—	343	342	—	—	—	—	—	—	—	3
39 CHIVILCOY ..	—	—	679	769	—	—	1	—	—	—	—	4
40 ARRECÍPES ..	—	—	349	372	—	—	—	—	—	—	—	6
41 RAMALLO ..	—	—	208	202	—	—	—	—	—	—	—	—
42 SAN NICOLÁS ..	1	—	893	978	—	—	—	1	—	—	—	14
43 SALTO ..	—	—	273	340	—	—	—	—	—	—	—	2
44 CHACABUCO ..	—	—	395	350	—	—	—	—	—	—	—	2
45 PERGAMINO ..	—	—	627	735	—	—	—	1	—	—	—	5
46 ROJAS *	—	—	—	—	—	—	—	—	—	—	—	—
47 JUNÍN ..	—	—	187	179	—	—	—	—	—	—	—	—
TOTAL	9	3	16855	17103	—	1	2	2	6	10	—	148

NOTA.—Les districts marqués d'un astérisque n'ont pas fourni de renseignements.

NATIONALITÉ ET SEXE

(à lire seulement dans le pays)

FRANÇAIS		ANGLAIS		ITALIENS		PARAGUAYENS		URUGUAYENS		NATIONALITÉS DIVERSES		TOTAL		TOTAL GÉNÉRAL
Garçons	Filles	Garçons	Filles	Garçons	Filles	Garçons	Filles	Garçons	Filles	Garçons	Filles	Garçons	Filles	
2	1	—	—	26	12	—	—	11	3	1	—	211	135	346
3	2	1	1	9	11	—	1	7	1	—	—	560	495	1055
3	—	—	—	16	8	—	—	4	5	—	—	229	260	489
4	6	10	2	15	7	—	—	10	4	—	—	693	627	1320
—	1	3	—	12	17	1	—	4	2	1	2	565	498	1063
—	—	1	—	—	2	—	—	—	—	—	—	266	204	470
1	—	—	—	—	2	—	—	1	1	—	—	287	271	558
3	2	—	—	32	34	1	2	10	6	—	—	653	744	1397
—	1	—	2	4	—	1	—	—	2	1	—	165	173	338
2	1	3	4	22	22	—	—	7	10	—	—	436	437	873
1	1	—	1	19	20	—	—	—	—	—	—	252	283	535
1	3	2	3	26	33	1	1	12	5	3	2	581	621	1202
9	8	9	6	39	30	1	—	9	8	—	—	940	1069	2009
4	—	—	—	14	18	—	—	—	1	—	—	275	251	526
4	—	—	2	10	6	—	1	7	6	—	—	364	228	592
1	—	—	—	12	11	—	—	4	9	—	1	292	301	593
3	2	—	—	13	16	2	—	6	5	—	—	343	371	714
—	—	—	—	—	—	—	—	—	—	—	—	—	—	—
—	1	1	1	12	2	—	—	1	3	—	—	443	438	881
5	2	1	—	14	10	—	—	1	1	—	—	197	177	374
1	—	3	1	6	10	—	—	1	2	—	—	196	248	444
—	4	—	—	9	9	—	—	5	3	1	—	208	182	390
2	1	—	—	—	2	1	—	—	—	—	—	211	223	434
1	—	—	—	15	8	—	—	2	1	—	2	190	196	386
4	5	—	—	11	11	—	—	—	—	—	—	336	287	623
1	—	—	—	9	4	—	—	—	—	—	—	144	111	255
1	2	—	—	11	6	—	1	1	—	—	1	181	202	383
1	—	—	—	4	—	—	—	—	2	1	—	333	296	629
2	1	—	—	19	9	3	—	7	7	—	—	572	568	1140
—	4	3	2	8	6	—	—	6	2	1	—	387	347	734
—	—	—	—	13	10	—	—	2	—	3	1	386	407	793
1	1	—	—	1	—	—	—	4	1	—	—	374	316	690
3	2	6	—	44	38	—	—	9	6	—	2	786	819	1605
—	—	2	2	—	—	—	—	—	—	—	—	223	250	473
—	2	—	—	5	4	—	—	—	—	2	—	305	281	586
—	3	—	—	11	11	—	—	5	4	12	—	653	626	1279
1	1	—	—	4	8	—	—	4	4	—	10	427	459	886
—	—	1	2	2	3	—	—	3	2	—	—	126	142	268
—	—	2	2	4	5	—	—	—	—	—	—	350	349	699
—	—	—	—	28	30	—	1	4	3	—	—	716	808	1524
—	—	2	2	4	1	—	1	1	1	—	—	362	379	741
1	—	4	—	1	1	—	—	1	—	—	—	215	203	418
2	1	—	—	21	18	—	—	3	3	—	—	934	1002	1936
2	1	—	—	6	6	—	—	1	2	—	—	284	353	637
1	2	1	5	14	7	—	—	—	1	1	—	414	368	782
1	2	—	—	13	4	—	—	3	2	2	1	651	749	1400
—	—	—	—	—	—	—	—	—	—	—	—	—	—	—
—	—	—	—	3	1	—	—	—	—	—	—	190	180	370
76	65	53	38	561	473	11	8	156	119	29	22	17906	17934	35840

POPULATION SCOLAIRE PAR

(Enfants qui apprennent à lire et à écrire)

DISTRICTS	ALLEMANDS		ARGENTINS		BOLIVIENS		BRÉSILIENS		CHILIENS		ESPAGNOLS	
	Garçons	Filles	Garçons	Filles	Garçons	Filles	Garçons	Filles	Garçons	Filles	Garçons	Filles
RÉGION CENTRALE												
48 AJÓ.....	—	—	208	240	—	—	—	—	—	—	2	5
49 TORDILLO.....	—	—	35	48	—	—	—	—	—	—	1	2
50 TUYÚ.....	—	—	44	42	—	—	—	—	—	—	2	1
51 MAR CHIQUITA.....	—	—	60	39	—	—	—	—	—	—	2	2
52 MONSALVO OU MAIPÚ.....	—	—	111	124	—	—	—	—	—	—	4	—
53 DOLORES.....	—	—	523	524	—	—	—	—	—	—	7	5
54 CASTRELLI.....	—	—	73	50	—	—	—	—	—	—	—	1
55 VECINO.....	—	—	—	—	—	—	—	—	—	—	—	—
56 BALCARCE.....	—	—	141	168	—	—	—	—	—	—	7	8
57 AYACUCHO et ARENALES.....	—	—	404	416	—	—	—	—	—	—	18	9
58 PILA.....	—	—	99	82	—	—	—	—	—	—	2	—
59 RAUCH.....	—	—	—	—	—	—	—	—	—	—	—	—
60 LAS FLORES.....	1	1	525	458	—	—	—	—	—	—	18	7
61 SALADILLO.....	—	—	415	415	—	—	—	—	—	—	11	3
62 AZUL.....	5	4	502	523	—	—	—	—	—	—	7	—
63 TAPALQUÉ.....	—	—	133	161	—	—	—	—	—	—	2	—
64 ALVEAR.....	—	—	140	122	—	—	—	—	—	—	—	1
65 VEINTICINCO DE MAYO.....	—	—	346	294	—	—	—	—	—	—	1	—
66 BRAGADO.....	—	—	416	395	—	—	1	—	—	—	4	1
67 NUEVE DE JULIO.....	—	—	—	—	—	—	—	—	—	—	—	—
68 BOLIVAR.....	—	—	60	62	—	—	—	—	—	—	2	1
69 LINCOLN.....	—	—	165	140	—	—	—	—	—	—	5	—
TOTAL.....	6	5	4400	4270	—	—	1	—	—	—	95	17
RÉGION DU SUD												
70 PUEYRRREDON.....	—	—	—	—	—	—	—	—	—	—	—	—
71 LOBERIA.....	—	—	109	106	—	—	—	—	—	—	2	—
72 TANDIL.....	—	—	352	338	—	—	—	—	—	—	15	6
73 NECOCHEA.....	—	—	—	—	—	—	—	—	—	—	—	—
74 JUAREZ.....	—	—	169	157	—	—	—	—	—	—	7	5
75 TRES ARROYOS.....	—	—	—	—	—	—	—	—	—	—	—	—
76 SUAREZ.....	—	—	—	—	—	—	—	—	—	—	—	—
77 PRINGLES.....	—	—	68	46	—	—	—	—	—	—	—	—
78 OLAVARRIA.....	6	3	116	137	—	—	—	—	—	—	2	2
79 BAHIA BLANCA.....	—	—	157	179	—	—	—	—	—	—	5	4
TOTAL.....	6	3	971	963	—	—	—	—	—	—	31	17
RÉGION PATAGONIENNE												
80 PATAGONES.....	—	—	—	—	—	—	—	—	—	—	—	—
Territoire de frontière.....	—	—	46	44	—	—	—	—	1	—	3	—
Population fluviale.....	—	—	21	5	—	—	—	—	—	—	—	—
R É S U												
RÉGION DU NORD.....	9	3	16855	17103	—	1	2	2	6	10	148	90
RÉGION CENTRALE.....	6	5	4400	4270	—	—	1	—	—	—	95	17
RÉGION DU SUD.....	6	3	971	963	—	—	—	—	—	—	31	—
RÉGION PATAGONIENNE.....	—	—	—	—	—	—	—	—	—	—	—	—
TERRITOIRE DE FRONTIÈRE.....	—	—	46	44	—	—	—	—	1	—	3	—
POPULATION FLUVIALE.....	—	—	21	5	—	—	—	—	—	—	—	—
TOTAL GÉNÉRAL.....	21	11	22293	22385	—	1	3	2	7	10	277	154

NATIONALITÉ ET SEXE (Suite et fin)

ou à lire seulement dans le pays

FRANÇAIS		ANGLAIS		ITALIENS		PARAGUAYENS		URUGUAYENS		NATIONALITÉS DIVERSES		TOTAL		TOTAL GÉNÉRAL
Garçons	Filles	Garçons	Filles	Garçons	Filles	Garçons	Filles	Garçons	Filles	Garçons	Filles	Garçons	Filles	
—	—	3	2	7	8	—	—	4	6	—	2	224	233	457
1	1	—	—	—	—	—	—	—	—	—	—	36	50	86
1	—	—	—	—	—	—	—	—	—	1	—	47	44	91
—	—	—	—	7	7	—	—	1	—	—	—	64	41	105
3	3	—	—	23	14	—	—	4	2	—	—	123	134	254
—	—	—	—	1	—	—	—	—	—	—	—	560	545	1105
—	—	—	—	—	—	—	—	—	—	—	—	74	51	125
1	1	—	—	6	2	—	—	—	1	—	—	155	180	335
1	3	3	—	17	10	—	—	2	4	—	—	444	442	886
—	—	—	—	—	—	—	—	—	—	1	1	103	83	186
6	6	—	—	8	5	—	—	4	2	—	—	562	480	1042
—	—	—	1	4	2	—	—	4	2	—	—	430	423	853
9	4	2	—	18	11	1	—	7	4	—	3	551	549	1100
1	2	—	—	—	—	—	—	2	—	—	—	138	163	301
—	—	—	—	6	5	—	—	1	1	—	—	147	129	276
1	1	—	—	12	13	2	4	3	1	—	—	365	313	678
1	1	1	—	14	7	—	—	5	2	—	—	442	406	848
—	—	—	—	—	—	—	—	—	—	—	—	—	—	—
1	2	—	—	—	—	—	—	3	1	—	—	66	66	132
2	1	—	—	5	2	—	—	—	1	1	—	178	144	322
28	25	9	3	128	86	3	4	36	27	3	6	4709	4473	9182
—	—	—	—	—	—	—	—	—	—	—	—	—	—	—
—	1	—	—	—	1	—	—	—	—	—	—	111	108	219
4	—	—	—	6	7	—	—	1	—	1	—	379	351	730
—	—	—	—	—	—	—	—	—	—	—	—	—	—	—
1	—	—	—	15	4	—	—	2	—	1	2	195	168	363
—	—	—	—	—	—	—	—	—	—	—	—	—	—	—
1	—	1	—	—	—	—	—	2	—	—	—	72	46	118
4	1	—	—	6	5	—	—	4	3	13	6	151	157	308
1	2	1	—	14	11	—	—	6	3	2	—	186	190	385
11	4	2	—	41	28	—	—	15	6	17	8	1094	1029	2123
—	—	—	—	—	—	—	—	—	—	—	—	—	—	—
—	—	—	—	—	—	—	—	—	—	—	—	—	—	—
2	—	—	—	1	2	—	—	2	—	—	—	55	46	101
—	—	—	—	—	—	—	—	—	—	—	—	—	—	—
—	—	—	—	1	2	—	—	—	1	—	—	22	8	30
—	—	—	—	—	—	—	—	—	—	—	—	—	—	—
—	—	—	—	—	—	—	—	—	—	—	—	—	—	—
117	94	64	41	732	591	14	12	209	153	49	36	23786	23490	47276

M È

76	65	53	38	561	473	11	8	156	119	29	22	17906	17934	35840
28	25	9	3	128	86	3	4	36	27	3	6	4709	4473	9182
11	4	2	—	41	28	—	—	15	6	17	8	1094	1029	2123
—	—	—	—	—	—	—	—	—	—	—	—	—	—	—
2	—	—	—	1	2	—	—	2	—	—	—	55	46	101
—	—	—	—	1	2	—	—	—	1	—	—	22	8	30
—	—	—	—	—	—	—	—	—	—	—	—	—	—	—
—	—	—	—	—	—	—	—	—	—	—	—	—	—	—
117	94	64	41	732	591	14	12	209	153	49	36	23786	23490	47276

DISTRICTS	ALLEMANDS		ARGENTINS		BOLIVIENS		BRÉSILIENS		CHILIENS		ESPAGNOLS	
	Garçons	Filles	Garçons	Filles	Garçons	Filles	Garçons	Filles	Garçons	Filles	Garçons	Filles
RÉGION DU NORD												
LA PLATA (Capitale)..	1	—	261	230	—	—	—	—	—	—	14	3
1 MAGDALENA et RIVADAVIA.	—	—	580	584	—	—	—	—	—	—	3	—
2 ENSENADA	—	—	549	462	—	—	—	—	—	—	2	—
3 CHASCOMÚS et VIEDMA.	—	—	579	492	—	—	—	—	—	—	4	—
4 QUILMES.....	—	—	458	440	—	—	—	—	—	—	1	—
5 BRANDZEN.....	—	—	325	235	—	—	—	—	—	—	—	—
6 RANCHOS.....	—	—	443	360	—	—	—	—	—	—	4	—
7 BARRACAS AL SUD.....	—	—	369	359	—	—	—	—	—	—	6	—
8 BROWN.....	—	—	102	103	—	—	—	—	—	—	—	—
9 LOMAS DE ZAMORA.....	—	—	212	193	—	—	—	—	—	—	6	—
10 SAN VICENTE	—	—	437	367	—	—	—	—	—	—	1	—
11 BELGRANO.....	—	—	296	275	—	—	—	—	—	—	1	—
12 SAN JOSÉ DE FLORES..	—	2	475	445	—	—	—	2	—	1	—	—
13 SAN ISIDRO.....	—	—	326	288	—	—	—	—	—	—	2	—
14 SAN MARTIN.....	1	2	146	186	—	—	—	—	—	—	—	—
15 MATANZAS (San Justo).	—	—	169	155	—	—	—	—	—	—	1	—
16 SAN FERNANDO.....	—	—	258	218	—	—	—	—	—	—	—	—
17 LAS CONCHAS *	—	—	—	—	—	—	—	1	—	—	—	—
18 MORON.....	—	—	423	369	—	—	—	—	—	—	1	—
19 MERLO.....	—	—	147	141	—	—	—	—	—	—	1	—
20 CAÑUELAS.....	—	—	443	364	—	—	—	—	—	—	1	—
21 MORENO.....	—	—	185	167	—	—	—	—	—	—	—	—
22 MONTK.....	—	—	459	403	—	—	—	—	—	—	1	—
23 MÁRCOS PAZ.....	—	—	198	171	—	—	—	—	—	—	—	—
24 PILAR.....	—	—	502	382	—	—	—	—	—	—	1	—
25 RODRIGUEZ.....	—	—	130	132	—	—	—	—	—	—	—	—
26 LAS HERAS.....	—	—	265	228	—	—	—	—	—	—	2	—
27 ZÁRATE.....	—	—	403	314	—	—	—	—	—	—	2	—
28 LOBOS.....	—	—	618	575	—	—	—	—	—	—	8	—
29 EXALTACION DE LA CRUZ	—	—	352	320	—	—	—	—	—	—	—	—
30 LUJAN.....	—	—	505	388	—	—	—	—	—	—	3	—
31 NAVARRO.....	—	—	517	501	—	—	—	—	—	—	4	—
32 MERCEDES.....	—	—	782	648	—	—	—	—	—	—	1	—
33 SAN ANDRÉS DE GILES.	—	—	456	367	—	—	1	1	—	—	—	—
34 SAN ANTONIO DE ARECO	1	—	269	213	—	—	—	—	—	—	—	—
35 BARADERO.....	—	—	341	276	—	—	—	—	—	—	3	—
36 SAN PEDRO.....	—	—	336	304	—	—	—	—	—	—	—	—
37 SUIPACHA.....	—	—	173	142	—	—	—	—	—	—	—	—
38 CÁRMEN DE ARECO.....	—	—	312	286	—	—	—	1	—	—	2	—
39 CHIVILCOY.....	—	—	1027	1064	—	—	—	—	—	—	—	—
40 ARRECIFES.....	—	—	306	237	—	—	—	—	—	—	7	—
41 RAMALLO.....	—	—	367	306	—	—	—	—	—	—	—	—
42 SAN NICOLÁS.....	—	—	660	623	—	—	—	—	—	—	5	—
43 SALTO.....	—	—	346	280	—	—	—	—	—	—	1	—
44 CHACABUCO.....	—	—	944	889	—	—	—	—	—	—	5	—
45 PERGAMINO.....	7	3	1212	973	—	—	—	—	3	1	9	—
46 ROJAS *	—	—	—	—	—	—	—	—	—	—	—	—
47 JUNIN.....	—	—	358	272	—	—	—	—	—	—	—	—
TOTAL.....	10	7	19021	16727	—	—	1	5	3	2	100	15

Nota.—Les districts marqués d'un astérisque n'ont pas fourni de renseignements.

NATIONALITÉ ET SEXE

(analphabets)

FRANÇAIS		ANGLAIS		ITALIENS		PARAGUAYENS		URUGUAYENS		NATIONALITÉS DIVERSES		TOTAL		TOTAL GÉNÉRAL
Garçons	Filles	Garçons	Filles	Garçons	Filles	Garçons	Filles	Garçons	Filles	Garçons	Filles	Garçons	Filles	
4	4	—	—	121	111	—	—	15	21	4	4	420	377	797
—	—	—	—	14	14	—	—	3	2	—	—	600	605	1205
2	—	1	1	46	28	—	—	16	7	2	2	618	500	1118
6	4	1	1	21	15	—	—	5	1	—	—	616	519	1135
1	—	—	—	12	11	—	—	3	—	—	1	475	455	930
—	—	—	—	2	1	—	—	1	—	—	—	328	236	564
—	2	—	—	15	3	—	—	9	—	—	—	471	368	839
4	—	—	—	33	27	—	—	10	6	1	2	423	396	819
6	1	—	—	5	5	—	—	—	1	—	—	113	111	224
3	1	—	—	17	18	—	—	—	—	—	—	238	216	454
3	1	—	—	24	17	—	—	6	3	—	—	471	389	860
1	1	1	—	20	16	—	—	4	2	3	—	325	209	624
7	5	5	—	23	21	1	—	4	5	—	1	517	481	998
—	1	—	—	16	13	—	1	4	—	—	—	348	306	654
2	—	—	—	7	4	—	—	3	1	—	—	159	194	353
—	—	—	—	8	2	—	—	2	—	—	3	180	160	340
1	—	—	—	10	9	—	—	6	9	—	—	275	237	512
—	—	—	—	—	—	—	—	—	—	—	—	—	—	—
—	—	—	—	21	11	—	—	—	—	—	—	445	382	827
1	—	—	—	10	14	—	—	5	1	—	—	164	156	320
—	—	—	—	7	1	—	—	—	—	—	—	451	367	818
2	1	—	—	6	6	—	—	—	1	—	—	193	175	368
—	—	—	—	2	2	—	—	3	—	—	—	465	405	870
—	—	—	—	20	11	—	—	1	—	—	—	219	183	402
4	4	—	—	48	32	—	—	—	1	—	—	555	420	975
—	—	—	—	9	6	—	—	1	—	—	—	140	139	279
—	—	2	—	13	6	—	—	—	1	—	—	282	236	518
1	—	1	1	4	4	—	—	1	—	—	—	412	319	731
1	1	—	—	44	31	—	—	6	12	1	2	679	624	1303
—	—	3	—	10	5	—	—	2	4	1	1	368	330	698
1	2	—	—	35	28	1	—	—	—	1	2	546	422	968
—	—	—	—	2	2	—	—	1	—	—	—	521	503	1024
1	1	1	4	45	32	1	—	5	6	—	—	837	695	1532
—	—	6	4	—	—	—	—	—	—	1	1	463	372	835
3	1	—	—	9	3	—	—	1	—	1	2	284	219	503
—	2	—	—	5	3	—	—	1	2	7	7	357	291	648
—	—	—	—	1	4	—	—	1	—	—	—	338	308	646
—	—	5	3	1	2	—	—	—	—	—	—	181	148	329
—	—	—	1	8	3	—	—	2	—	—	—	322	290	612
2	3	—	—	75	59	1	—	8	5	—	—	1120	1135	2255
1	—	—	1	1	3	—	—	—	—	—	—	308	241	549
—	—	—	—	3	—	—	—	1	—	—	—	371	307	678
3	1	—	4	26	17	—	—	—	—	1	—	695	653	1348
—	—	5	1	5	4	—	—	2	—	—	—	359	286	645
—	4	—	1	54	44	—	—	1	—	—	—	1008	937	1945
3	5	3	1	29	21	—	1	1	—	—	—	1267	1006	2273
—	—	—	—	—	—	—	—	—	—	—	—	—	—	—
—	—	1	—	4	4	—	—	—	—	—	—	363	276	639
63	41	40	23	891	673	4	2	134	91	23	28	20290	17674	37964

POPULATION SCOLAIRE F

(Enf)

DISTRICTS	ALLEMANDS		ARGENTINS		BOLIVIENS		BRÉSILIENS		CHILIENS		ESPAGNOLS
	Garçons	Filles	Garçons	Filles	Garçons	Filles	Garçons	Filles	Garçons	Filles	Garçons
RÉGION CENTRALE											
48 AJÓ	—	—	345	335	—	—	—	—	—	—	1
49 TORDILLO	—	—	150	154	—	—	—	—	—	—	3
50 TUYÚ	—	—	265	216	—	—	—	—	—	—	—
51 MAR CHIQUITA	—	—	307	263	—	—	—	—	—	—	1
52 MONSALVO OU MAIPÚ	—	—	330	264	—	—	—	—	—	—	2
53 DOLORES	—	—	444	461	—	—	—	—	—	—	—
54 CASTELLI	—	—	164	117	—	—	—	—	—	—	1
55 VECINO	—	—	—	—	—	—	—	—	—	—	—
56 BALCARCE	—	—	366	315	—	—	—	—	—	—	10
57 AYACUCHO et ARENALES	—	—	653	608	—	—	—	—	—	—	10
58 PILA	—	1	214	194	—	—	—	—	—	—	4
59 RAUCH	—	—	—	—	—	—	—	—	—	—	—
60 LAS FLORES	—	—	899	829	—	—	1	1	—	—	7
61 SALADILLO	—	—	783	691	—	—	—	—	—	—	1
62 AZUL	1	—	767	786	—	—	—	—	—	1	6
63 TAPALQUÉ	—	—	405	312	—	—	—	—	—	—	1
64 ALVEAR	—	—	318	275	—	—	—	—	—	—	5
65 VEINTICINCO DE MAYO	—	—	1206	1086	—	—	—	—	—	—	—
66 BRAGADO	—	—	839	809	—	—	—	—	—	—	4
67 NUEVE DE JULIO	—	—	—	—	—	—	—	—	—	—	—
68 BOLIVAR	—	—	157	144	—	—	—	—	—	—	—
69 LINCOLN	—	—	606	456	—	—	1	—	—	—	1
TOTAL	1	1	9218	8315	—	—	2	1	—	1	57
RÉGION DU SUD											
70 PUEYRREDON	—	—	—	—	—	—	—	—	—	—	—
71 LOBERIA	—	—	518	443	—	—	—	—	—	—	4
72 TANDIL	4	—	630	551	—	—	—	—	—	—	3
73 NECOCHEA	—	—	—	—	—	—	—	—	—	—	—
74 JUAREZ	—	—	309	264	—	—	—	—	—	—	2
75 TRES ARROYOS	—	—	—	—	—	—	—	—	—	—	—
76 SUAREZ	—	—	—	—	—	—	—	—	—	—	—
77 PRINGLES	—	—	288	222	—	—	—	—	—	—	1
78 OLAVARRIA	—	—	331	308	—	—	4	6	—	—	4
79 BAHIA BLANCA	—	—	248	243	—	—	—	1	—	—	9
TOTAL	4	—	2324	2031	—	—	4	7	—	—	23
RÉGION PATAGONIENNE											
80 PATAGONES	—	—	—	—	—	—	—	—	—	—	—
Population de frontière	—	—	218	215	—	—	1	—	—	—	2
Population fluviale	—	—	12	10	—	—	—	—	—	—	—
R É S											
RÉGION DU NORD	10	7	19021	16727	—	—	1	5	3	2	100
RÉGION CENTRALE	1	1	9218	8315	—	—	2	1	—	1	57
RÉGION DU SUD	4	—	2324	2031	—	—	4	7	—	—	23
RÉGION PATAGONIENNE	—	—	—	—	—	—	—	—	—	—	—
POPULATION DE FRONTIÈRE	—	—	218	215	—	—	1	—	—	—	2
POPULATION FLUVIALE	—	—	12	10	—	—	—	—	—	—	—
TOTAL GÉNÉRAL	15	8	30793	27298	—	—	8	13	3	3	182

NATIONALITÉ ET SEXE (Suite et fin)

(en alphabets)

FRANÇAIS		ANGLAIS		ITALIENS		PARAGUAYENS		URUGUAYENS		NATIONALITÉS DIVERSES		TOTAL		TOTAL GÉNÉRAL
Garçons	Filles	Garçons	Filles	Garçons	Filles	Garçons	Filles	Garçons	Filles	Garçons	Filles	Garçons	Filles	
1	—	1	—	2	—	—	—	3	3	—	—	353	339	692
—	—	—	—	6	2	—	—	—	—	—	—	153	154	307
—	—	—	—	3	4	—	—	—	—	—	—	271	220	491
2	1	—	—	7	2	—	—	—	—	—	—	313	272	585
—	1	—	—	14	12	—	—	1	—	—	—	340	267	607
—	—	—	—	—	—	—	—	5	4	—	—	463	477	940
—	—	6	2	—	—	—	—	—	—	—	—	173	120	293
—	—	—	—	—	—	—	—	—	—	—	—	—	—	—
—	1	—	—	3	1	—	—	1	—	—	—	381	324	705
2	1	2	1	21	8	—	—	1	1	—	—	689	630	1319
1	—	—	—	1	1	—	—	—	—	—	—	220	199	419
—	—	—	—	—	—	—	—	—	—	—	—	—	—	—
8	3	—	—	34	28	—	—	8	1	—	1	957	866	1823
1	2	3	—	12	11	—	—	2	—	2	—	804	707	1511
8	3	—	—	26	18	1	—	5	2	—	—	844	817	1631
2	—	—	—	3	1	—	—	1	—	2	—	444	313	727
—	—	—	—	7	3	—	—	2	—	—	—	332	280	612
3	3	—	—	—	—	7	12	—	—	—	—	1216	1101	2317
1	1	—	—	18	19	—	—	1	2	—	—	863	832	1695
2	—	—	—	—	—	—	—	—	—	—	—	—	—	—
2	3	—	—	—	1	—	—	2	—	—	—	159	144	303
—	—	—	—	8	—	—	—	—	—	—	—	620	464	1084
33	19	12	3	165	111	10	12	32	13	5	6	9535	8526	18061
—	—	—	—	—	—	—	—	—	—	—	—	—	—	—
2	—	—	—	2	1	—	—	—	—	—	—	526	445	971
2	—	—	—	10	9	—	—	2	1	1	1	652	565	1217
—	—	—	—	—	—	—	—	—	—	—	—	—	—	—
—	—	—	—	22	14	—	—	1	—	—	—	334	284	618
—	—	—	—	—	—	—	—	—	—	—	—	—	—	—
2	—	—	—	1	1	—	—	—	—	—	—	292	223	515
1	—	—	—	15	19	—	1	3	2	60	33	418	371	789
5	1	—	—	14	13	—	—	3	1	—	—	279	266	545
12	1	—	—	64	57	—	1	9	4	61	34	2501	2154	4655
—	—	—	—	—	—	—	—	—	—	—	—	—	—	—
3	3	—	—	6	4	—	1	5	3	1	—	236	231	467
—	—	—	—	5	—	1	1	2	2	—	—	20	11	31
63	41	40	23	891	673	4	2	134	91	23	28	20290	17674	37964
33	19	12	3	165	111	10	12	32	13	5	6	9535	8526	18061
12	1	—	—	64	57	—	1	9	4	61	34	2501	2154	4655
—	—	—	—	—	—	—	—	—	—	—	—	—	—	—
3	3	—	—	6	4	—	1	5	3	1	—	236	231	467
—	—	—	—	5	—	1	1	2	—	—	—	20	11	31
111	64	52	26	1134	845	15	17	182	111	90	68	32582	28596	61178

POPULATION SCOLAIRE PAR SEXE

(Enfants qui ont appris à lire et à écrire, ou à lire seulement à l'étranger)

DISTRICTS	GARÇONS	FILLES	TOTAL	DISTRICTS	GARÇONS	FILLES	TOTAL
RÉGION DU NORD				RÉGION CENTRALE			
La PLATA (Capitale)....	32	25	57	48 AJO.....	1	2	3
1 MAGDALENA et RIVADAVIA	21	5	26	49 TORDILLO.....	1	—	1
2 ENSENADA.....	8	4	12	50 TUYÚ.....	—	—	—
3 CHASCOMÚS et VIEDMA...	2	1	3	51 MAR CHIQUITA.....	7	2	9
4 QUILMES.....	5	3	8	52 MONSALVO ou MAIPÚ....	3	—	3
5 BRANDZEN.....	—	—	—	53 DOLORES.....	—	—	—
6 RANCHOS.....	1	1	2	54 CASTELLI.....	—	—	—
7 BARRACAS AL SUD.....	1	2	3	55 VECINO *.....	—	—	—
8 BROWN.....	—	3	3	56 BALCARCE.....	—	1	1
9 LOMAS DE ZAMORA.....	—	1	1	57 AYACUCHO et ARENALES..	1	—	1
10 SAN VICENTE.....	—	—	—	58 PILA.....	—	—	—
11 BELGRANO.....	5	1	6	59 RAUCH *.....	—	—	—
13 SAN JOSÉ DE FLORES....	9	6	15	60 LAS FLORES.....	9	2	11
12 SAN ISIDRO.....	2	1	3	61 SALADILLO.....	—	—	—
14 SAN MARTIN.....	2	1	3	62 AZUL.....	6	10	16
15 MATANZAS (San Justo)...	—	—	—	63 TAPALQUÉ.....	1	—	1
16 SAN FERNANDO.....	—	—	—	64 ALVEAR.....	—	—	—
17 LAS CONCHAS *.....	—	—	—	65 VEINTICINCO DE MAYO...	—	—	—
18 MORON.....	1	2	3	66 BRAGADO.....	1	—	1
19 MERLO.....	5	2	7	67 NERVE DE JULIO *.....	—	—	—
20 CAÑUELAS.....	1	1	2	68 BOLIVAR.....	—	—	—
21 MORENO.....	—	—	—	69 LINCOLN.....	2	—	2
22 MONTE.....	4	—	4	TOTAL.....	32	17	49
23 MARCOS PAZ.....	—	—	—	RÉGION DU SUD			
24 PILAR.....	6	—	6	70 PUEYRREDON *.....	—	—	—
25 RODRIGUEZ.....	—	—	—	71 LOBERIA.....	1	—	1
26 LAS HERAS.....	—	1	1	72 TANDIL.....	1	—	1
27 ZARATE.....	—	—	—	73 NECOCHEA *.....	—	—	—
28 LOBOS.....	3	—	3	74 JUAREZ.....	—	—	—
29 EXALTACION DE LA CRUZ	1	1	2	75 TRKS ARROYOS *.....	—	—	—
30 LUJAN.....	1	1	2	76 SUAREZ *.....	—	—	—
31 NAVARRO.....	—	—	—	77 PRINGLES.....	2	1	3
32 MERCEDES.....	1	—	1	78 OLAVARRIA.....	—	—	—
33 SAN ANDRÉS DE GILES...	—	—	—	79 BABIA BLANCA.....	3	2	5
34 SAN ANTONIO DE ARECO..	—	—	—	TOTAL.....	7	3	10
35 BARADERO.....	—	—	—	RÉGION PATAGONIENNE			
36 SAN PEDRO.....	1	—	1	80 PATAGONES *.....	—	—	—
37 SUIPACHA.....	—	—	—	Territoire de frontière....	2	2	4
38 CARMEN DE ARECO.....	1	1	2	R É S U M É			
39 CHIVILCOY.....	10	10	20	RÉGION DU NORD.....	124	77	201
40 ARRECIPES.....	—	—	—	RÉGION CENTRALE.....	32	17	49
41 RAMALLO.....	—	—	—	RÉGION DU SUD.....	7	3	10
42 SAN NICOLÁS.....	—	2	2	RÉGION PATAGONIENNE...	—	—	—
43 SALTO.....	—	—	—	TERRITOIRE DE FRONTIÈRE...	2	2	4
44 CHACABUCO.....	—	2	2	TOTAL GÉNÉRAL.....	165	99	264
45 PERGAMINO.....	1	—	1				
46 ROJAS *.....	—	—	—				
47 JUNIN.....	—	—	—				
TOTAL.....	124	77	201				

NOTA.— Les districts marqués d'un astérisque n'ont pas fourni de renseignements.

POPULATION SCOLAIRE PAR SEXE

(Enfants qui ont appris à lire et à écrire, ou à lire seulement, dans les Écoles Publiques)

DISTRICTS	GARÇONS	FILLES	TOTAL	DISTRICTS	GARÇONS	FILLES	TOTAL
RÉGION DU NORD				<i>Report....</i>			
LA PLATA (Capitale)....	170	102	272	50 TUYÚ.....	182	202	384
1 MAGDALENA et RIVADAVIA	327	239	566	51 MAR CHIQUITA.....	19	6	25
2 ENSENADA.....	119	124	243	52 MONSALVO ou MAIPÚ....	42	24	66
3 CHASCOMÚS et VIEDMA...	353	296	649	53 DOLORES.....	53	66	119
4 QUILMES.....	358	312	670	54 CASTELLI.....	280	244	524
5 BRANDZEN.....	132	96	228	55 VECINO *.....	30	11	41
6 RANCHOS.....	152	133	285	56 BALCARCE.....	—	87	178
7 BARRACAS AL SUD.....	397	545	942	57 AYACUCHO.....	94	240	441
8 BROWN.....	110	112	222	58 PILA.....	201	24	60
9 LOMAS DE ZAMORA.....	277	260	537	59 RAUCH *.....	36	—	—
10 SAN VICENTE.....	168	176	344	60 LAS FLORES.....	263	238	501
11 BELGRANO.....	412	460	872	61 SALADILLO.....	235	168	403
12 SAN JOSÉ DE FLORES.....	392	449	841	62 AZUL.....	248	254	502
13 SAN ISIDRO.....	222	168	390	63 TAPALQUÉ.....	58	65	123
14 SAN MARTIN.....	220	106	326	64 ALVEAR.....	97	59	156
15 MATANZAS (San Justo)...	171	170	341	65 VEINTICINCO DE MAYO....	274	193	467
16 SAN FERNANDO.....	272	253	525	66 BRAGADO.....	313	247	560
17 LAS CONCHAS *.....	—	—	—	67 NUEVE DE JULIO *.....	—	—	—
18 MORON.....	274	237	508	68 BOLIVAR.....	51	44	95
19 MERLO.....	168	158	326	69 LINCOLN.....	119	90	209
20 CAÑUELAS.....	109	115	224	TOTAL....			
21 MORENO.....	174	127	301	2592	2262	4854	
22 MONTE.....	99	87	186	RÉGION DU SUD			
23 MARCOS PAZ.....	102	117	219	70 PUEYREDON *.....	—	—	—
24 PILAR.....	141	106	247	71 LOBERIA.....	41	35	76
25 RODRIGUEZ.....	102	72	174	72 TANDIL.....	212	149	361
26 LAS HERAS.....	101	114	215	73 NECOCHEA *.....	—	—	—
27 ZARATE.....	177	140	317	74 JUAREZ.....	103	85	188
28 LOBOS.....	314	282	596	75 TRES ARROYOS *.....	—	—	—
29 EXALTACION DE LA CRUZ	199	156	355	76 SUAREZ *.....	—	—	—
30 LUJAN.....	141	79	220	77 PRINGLES.....	23	24	47
31 NAVARRO.....	212	94	306	78 OLAVARRIA.....	77	80	157
32 MERCEDES.....	500	447	947	79 BAHIA BLANCA.....	146	155	301
33 SAN ANDRÉS DE GILES... 131	131	157	288	TOTAL....			
34 SAN ANTONIO DE ARECO.. 195	195	123	318	602	528	1130	
35 BARADERO.....	403	320	723	RÉGION PATAGONIENNE			
36 SAN PEDRO.....	213	266	479	80 PATAGONES *.....	—	—	—
37 CARMEN DE ARECO.....	57	46	103	Population de frontière ...	29	22	51
38 SUIPACHA.....	244	247	488	Population fluviale.....	16	7	23
39 CHIVILCOY.....	387	416	803	R É S U M É			
40 ARRECIFES... 202	202	243	445	RÉGION DU NORD.....	10471	9844	20315
41 RAMALLO.....	82	68	150	RÉGION CENTRALE.....	2592	2262	4854
42 SAN NICOLÁS.....	522	628	1150	RÉGION DU SUD.....	602	528	1130
43 SALTO.....	168	224	392	RÉGION PATAGONIENNE....	—	—	—
44 CHACABUCO.....	258	192	450	POPULATION DE FRONTIÈRE..	29	22	51
45 PERGAMINO.....	404	463	867	POPULATION FLUVIALE.....	16	7	23
46 ROJAS *.....	—	—	—	TOTAL GÉNÉRAL....			
47 JUNIN.....	146	119	265	13710	12663	26373	
TOTAL....				10471	9844	20315	
RÉGION CENTRALE				2592	2262	4854	
48 AJÓ.....	164	171	335	602	528	1130	
49 TORDILLO.....	18	31	49	—	—	—	
<i>A reporter....</i>	182	202	384	29	22	51	
				16	7	23	
				TOTAL GÉNÉRAL....			
				13710	12663	26373	

NOTA.—Les districts marqués d'un astérisque n'ont pas fourni de renseignements.

POPULATION SCOLAIRE PAR SEXE

(Enfants qui ont appris à lire et à écrire, ou à lire seulement, dans les Écoles Particulières)

DISTRICTS	GARÇONS	FILLES	TOTAL	DISTRICTS	GARÇONS	FILLES	TOTAL
RÉGION DU NORD				<i>Report.</i>			
LA PLATA (Capitale)....	19	18	37	50 TUYÚ.....	3	1	4
1 MAGDALENA et RIVADAVIA	70	82	152	51 MAR CHIQUITA.....	7	3	10
2 ENSENADA.....	31	54	85	52 MONSALVO ou MAIPÚ.....	25	26	51
3 CHASCOMÚS et VIEDMA...	102	88	190	53 DOLORES.....	182	193	375
4 QUILMES.....	165	138	303	54 CASTELLI.....	5	1	6
5 BRANDZEN.....	55	24	79	55 VECINO *.....	—	—	—
6 RANCHOS.....	19	28	47	56 BALCARCE.....	18	21	39
7 BARRACAS AL SUD.....	225	150	375	57 AYACUCHO et ARENALES..	54	52	106
8 BROWN.....	25	19	44	58 PILA.....	10	2	12
9 LOMAS DE ZAMORA.....	98	113	211	59 RAUCH *.....	—	—	—
10 SAN VICENTE.....	7	3	10	60 LAS FLORES.....	96	57	153
11 BELGRANO.....	118	77	195	61 SALADILLO.....	25	40	65
12 SAN JOSÉ DE FLORES...	420	446	866	62 AZUL.....	144	123	267
13 SAN ISIDRO.....	39	71	110	63 TAPALQUÉ.....	39	29	68
14 SAN MARTIN.....	117	102	219	64 ALVEAR.....	5	—	5
15 MATANZAS (San Justo)..	43	53	96	65 VEINTICINGO DE MAYO...	17	10	27
16 SAN FERNANDO.....	59	102	161	66 BRAGADO.....	63	61	124
17 LAS CONCHAS *.....	—	—	—	67 NUEVE DE JULIO *.....	—	—	—
18 MORON.....	138	143	281	68 BOLIVAR.....	1	1	2
19 MERLO.....	4	5	9	69 LINCOLN.....	13	19	32
20 CAÑUELAS.....	16	19	35	TOTAL....			
21 MORENO.....	28	38	66	715	649	1364	
22 MONTE.....	27	30	57	RÉGION DU SUD			
23 MARCOS PAZ.....	26	38	64	70 PUEYRREDON *.....	—	—	—
24 PILAR.....	50	52	102	71 LOBERIA.....	17	14	31
25 RODRIGUEZ.....	19	14	33	72 TANDIL.....	106	119	225
26 LAS HERAS.....	20	13	33	73 NECOCHEA *.....	—	—	—
27 ZARATE.....	86	93	179	74 JUAREZ.....	49	40	89
28 LOBOS.....	82	107	189	75 TRES ARROYOS *.....	—	—	—
29 EXALTACION DE LA CRUZ..	72	85	157	76 SUAREZ *.....	—	—	—
30 LUJAN.....	157	215	372	77 PRINGLES.....	9	2	11
31 NAVARRO.....	65	84	149	78 OLAVARRIA.....	24	29	53
32 MERCEDES.....	95	209	304	79 BAHIA BLANCA.....	8	7	15
33 SAN ANDRÉS DE GILES...	10	13	23	TOTAL....			
34 SAN ANTONIO DE ARECO..	32	67	99	213	211	424	
35 BARADERO.....	162	162	324	RÉGION PATAGONIENNE			
36 SAN PEDRO.....	53	39	92	80 PATAGONES.....	—	—	—
37 SUIPACHA.....	10	18	28	Population de frontière ...	9	5	14
38 CARMEN DE ARECO.....	21	5	26	Population fluviale.....	6	—	6
39 CHIVILCOY.....	140	195	335	R É S U M É			
40 ARRECIFES.....	50	51	101	RÉGION DU NORD.....	3504	3685	7189
41 RAMALLO.....	44	35	79	RÉGION CENTRALE.....	715	649	1364
42 SAN NICOLÁS.....	306	230	536	RÉGION DU SUD.....	213	211	424
43 SALTO.....	23	20	43	RÉGION PATAGONIENNE....	—	—	—
44 CHACABUGO.....	46	32	78	POPULATION DE FRONTIÈRE..	9	5	14
45 PERGAMINO.....	94	85	179	POPULATION FLUVIALE.....	6	—	6
46 ROJAS *.....	—	—	—	TOTAL GÉNÉRAL....			
47 JUNIN.....	16	20	36	4447	4550	8997	
TOTAL....							
3504	3685	7189					
RÉGION CENTRALE							
48 AJÓ.....	7	8	15				
49 TORDILLO.....	1	2	3				
<i>A reporter</i>							
8	10	18					

NOTA.—Les districts marqués d'un astérisque n'ont pas fourni de renseignements.

POPULATION SCOLAIRE PAR SEXE

(Enfants qui ont appris à lire et à écrire, ou à lire seulement, dans leur domicile)

DISTRICTS	GARÇONS	FILLES	TOTAL	DISTRICTS	GARÇONS	FILLES	TOTAL
RÉGION DU NORD				<i>Report....</i>			
LA PLATA (Capitale)....	22	15	37	50 TUYÚ.....	25	37	62
1 MAGDALENA et RIVADAVIA	163	174	337	51 MAR CHIQUITA.....	15	14	29
2 ENSENADA.....	79	82	161	52 MONSALVO ou MAIPÚ.....	45	39	84
3 CHASCOMÚS et VIEDMA...	238	243	481	53 DOLORES.....	98	108	206
4 QUILMES.....	42	48	90	54 CASTELLI.....	39	39	78
5 BRANDZEN.....	79	84	163	55 VECINO.....	—	—	—
6 RANCHOS.....	116	110	226	56 BALCARCE.....	46	72	118
7 BARRACAS AL SUD.....	31	49	80	57 AYACUCHO.....	189	150	339
8 BROWN.....	30	42	72	58 PILA.....	57	57	114
9 LOMAS DE ZAMORA.....	61	64	125	59 RAUCH.....	—	—	—
10 SAN VICENTE.....	77	104	181	60 LAS FLORES.....	203	185	388
11 BELGRANO.....	51	84	135	61 SALADILLO.....	170	215	385
12 SAN JOSÉ DE FLORES.....	128	174	302	62 AZUL.....	159	172	331
13 SAN ISIDRO.....	14	12	26	63 TAPALQUÉ.....	41	69	110
14 SAN MARTIN.....	27	20	47	64 ALVEAR.....	45	70	115
15 MATANZAS (San Justo)..	78	78	156	65 VEINTICINCO DE MAYO...	74	110	184
16 SAN FERNANDO.....	12	16	28	66 BRAGADO.....	66	98	164
17 LAS CONCHAS *.....	—	—	—	67 NUEVE DE JULIO.....	—	—	—
18 MORON.....	34	58	92	68 BOLIVAR.....	44	24	35
19 MERLO.....	25	14	39	69 LINCOLN.....	46	35	81
20 CAÑUELAS.....	71	114	185				
21 MORENO.....	6	17	23				
22 MONTE.....	85	106	191				
23 MÁRCOS PAZ.....	62	41	103				
24 PILAR.....	145	129	274				
25 RODRIGUEZ.....	23	25	48				
26 LAS HERAS.....	60	75	135				
27 ZARATE.....	70	63	133				
28 LOBOS.....	176	179	355				
29 EXALTACION DE LA CRUZ.	116	106	222				
30 LUJAN.....	88	113	201				
31 NAVARRO.....	97	138	235				
32 MERCEDES.....	191	163	354				
33 SAN ANDRÉS DE GILES..	82	80	162				
34 SAN ANTONIO DE ARECO.	78	91	169				
35 BARADERO.....	88	144	232				
36 SAN PEDRO.....	161	154	315				
37 SUIPACHA.....	59	78	137				
38 CARMEN DE ARECO.....	88	97	185				
39 CHIVILCOY.....	189	197	386				
40 ARRECIFES.....	110	85	195				
41 RAMALLO.....	89	100	189				
42 SAN NICOLÁS.....	106	144	250				
43 SALTO.....	93	109	202				
44 CHACABUCO.....	110	144	254				
45 PERGAMINO.....	153	201	354				
46 ROJAS *.....	—	—	—				
47 JUNIN.....	28	41	69				
TOTAL.....	3931	4405	8336				
RÉGION CENTRALE				RÉGION DU SUD			
48 AJÓ.....	53	54	107	70 PUEYRREDON.....	—	—	—
49 TORDILLO.....	17	17	34	71 LOBERIA.....	53	59	112
<i>A reporter.....</i>	70	71	141	72 TANDIL.....	61	83	144
				73 NECOCHEA *.....	—	—	—
				74 JUAREZ.....	43	43	86
				75 TRES ARROYOS *.....	—	—	—
				76 SUAREZ *.....	—	—	—
				77 PRINGLES.....	40	20	60
				78 OLAVARRIA.....	50	48	98
				79 BAHIA BLANCA.....	32	37	69
				TOTAL.....	279	290	569
				RÉGION PATAGONIENNE			
				80 PATAGONES.....	—	—	—
				Population de frontière ...	17	19	36
				Population fluviale.....	—	1	1
				R É S U M É			
				RÉGION DU NORD.....	3931	4405	8336
				RÉGION CENTRALE.....	1402	1562	2964
				RÉGION DU SUD.....	279	290	569
				RÉGION PATAGONIENNE.....	—	—	—
				POPULATION DE FRONTIÈRE..	17	19	36
				POPULATION FLUVIALE.....	—	1	1
				TOTAL GÉNÉRAL.....	5629	6277	11906

NOTA.— Les districts marqués d'un astérisque n'ont pas fourni de renseignements.

DISTRICTS	DE 5 ANS ET AU-DESSUS		DE 6 ANS ET AU-DESSUS		DE 7 ANS ET AU-DESSUS		DE 8 ANS ET AU-DESSUS		DE 9 ANS ET AU-DESSUS	
	Garçons	Filles	Garçons	Filles	Garçons	Filles	Garçons	Filles	Garçons	Filles
RÉGION DU NORD										
LA PLATA (Capitale).....	13	9	19	12	14	8	20	15	28	16
1 MAGDALENA et RIVADAVIA..	16	16	36	28	47	38	54	38	48	42
2 ENSENADA.....	7	10	16	18	10	28	19	20	27	23
3 CHASCOMÚS et VIEDMA.....	38	29	49	38	56	42	68	63	52	45
4 QUILMES.....	25	21	48	46	48	59	72	59	71	65
5 BRANDZEN.....	7	3	7	6	13	11	16	14	27	18
6 RANCHOS.....	11	11	18	23	20	26	22	26	19	26
7 BARRACAS AL SUD.....	22	32	71	79	64	86	107	84	79	81
8 BROWN.....	8	20	18	11	11	18	20	24	21	22
9 LOMAS DE ZAMORA.....	12	9	34	24	55	40	48	47	53	46
10 SAN VICENTE.....	8	12	9	12	20	12	19	21	22	26
11 BELGRANO.....	28	32	53	65	70	76	65	68	67	54
12 SAN JOSÉ DE FLORES.....	57	50	105	93	90	118	139	116	105	126
13 SAN ISIDRO.....	48	58	53	47	46	55	64	49	55	46
14 SAN MARTIN.....	9	28	24	20	28	30	41	25	45	34
15 MATANZAS (San Justo).....	25	25	26	25	32	29	22	38	38	32
16 SAN FERNANDO.....	25	18	29	37	51	26	38	39	55	57
17 LAS CONCHAS *	—	—	—	—	—	—	—	—	—	—
18 MORON.....	70	56	67	34	66	64	63	58	56	44
19 MERLO.....	13	10	15	21	33	22	23	18	22	23
20 CAÑUELAS.....	5	7	9	14	13	22	17	16	17	23
21 MORENO.....	9	7	13	13	14	16	16	11	18	13
22 MONTE.....	7	6	9	9	14	8	19	17	17	8
23 MÁRCOS PAZ.....	11	14	9	11	13	20	14	19	11	15
24 PILAR.....	14	10	19	21	20	19	30	14	21	21
25 RODRIGUEZ.....	9	10	11	9	13	7	20	5	16	14
26 LAS HERAS.....	2	1	15	10	11	14	16	13	16	12
27 ZARATE.....	8	12	25	22	38	29	38	20	40	23
28 LOBOS.....	29	21	39	28	54	55	52	61	57	37
29 EXALTACION DE LA CRUZ.....	29	14	40	24	33	28	35	45	40	36
30 LUJAN.....	25	13	34	25	41	40	30	52	44	47
31 NAVARRO.....	11	5	20	19	30	25	32	24	32	24
32 MERCEDES.....	22	25	57	58	55	61	96	72	54	84
33 SAN ANDRÉS DE GILES.....	10	16	10	17	13	17	20	14	19	23
34 SAN ANTONIO DE ARECO.....	11	8	16	15	35	30	39	24	32	29
35 BARADERO.....	24	20	65	37	76	66	66	71	79	72
36 SAN PEDRO.....	10	7	17	28	28	25	42	40	35	37
37 SUIPACHA.....	6	5	4	5	7	7	13	9	7	16
38 CARMEN DE ARECO.....	5	10	26	18	30	26	25	35	38	26
39 CHIVILCOY.....	40	43	49	72	61	83	62	70	85	77
40 ARRECIFES.....	21	27	28	33	39	37	42	38	45	44
41 RAMALLO.....	10	14	14	16	29	23	26	22	28	30
42 SAN NICOLÁS.....	28	34	62	69	103	112	113	129	106	110
43 SALTO.....	26	27	30	28	43	48	60	54	50	55
44 CHACABUCO.....	17	10	26	16	33	21	27	29	37	28
45 PERGAMINO.....	31	32	56	49	55	63	92	73	60	72
46 ROJAS *	—	—	—	—	—	—	—	—	—	—
47 JUNIN.....	6	1	7	10	17	7	19	17	28	16
TOTAL.....	868	848	1766	1675	2141	1697	1981	1816	1922	1858

NOTA.—Les districts marqués d'un astérisque n'ont pas fourni de renseignements.

MOLES EN GÉNÉRAL

DE 10 ANS ET AU-DESSUS		DE 11 ANS ET AU-DESSUS		DE 12 ANS ET AU-DESSUS		DE 13 ANS ET AU-DESSUS		DE 14 ANS ET ACCOMPLIS		TOTAL		TOTAL GÉNÉRAL
Garçons	Filles	Garçons	Filles	Garçons	Filles	Garçons	Filles	Garçons	Filles	Garçons	Filles	
42	21	28	24	7	4	3	10	2	1	176	120	296
60	42	47	39	41	25	51	25	3	1	403	294	697
21	22	20	21	10	8	9	13	3	—	142	163	305
46	50	49	51	50	39	47	36	15	19	479	412	891
84	56	53	53	73	63	54	43	—	—	528	465	993
27	14	15	14	20	14	8	15	1	1	141	110	251
32	19	26	12	21	14	13	10	1	—	183	167	350
71	99	73	77	64	67	46	50	27	30	624	685	1309
21	20	13	15	14	8	2	2	—	—	128	140	268
59	48	38	50	34	36	39	34	1	—	373	334	707
20	19	21	17	23	9	20	16	5	6	167	160	327
58	66	50	43	59	37	30	30	15	7	495	478	973
90	133	97	108	101	95	82	90	2	3	868	932	1800
48	60	50	37	40	35	26	19	35	20	465	426	891
47	31	55	18	51	27	56	16	9	—	365	229	594
20	22	30	25	17	24	3	1	—	—	213	228	441
46	30	38	40	35	28	18	17	5	6	340	298	638
49	41	45	48	39	37	19	13	3	5	477	400	877
23	21	19	15	17	20	13	10	—	—	178	166	344
20	32	31	24	15	17	21	19	5	4	153	178	331
12	14	22	10	9	5	54	40	—	—	167	134	301
12	17	20	10	12	17	11	9	1	—	122	101	223
12	9	12	13	5	9	2	2	1	—	90	112	202
28	24	19	13	23	12	21	13	1	—	196	150	346
20	7	9	8	13	9	9	4	1	—	121	73	194
10	14	11	10	14	13	14	16	—	—	109	103	212
39	34	28	24	23	28	20	18	7	6	266	221	487
63	53	57	54	53	48	38	30	2	2	444	389	833
20	34	41	37	39	22	28	27	7	2	312	269	581
27	32	49	56	42	40	17	12	3	2	312	319	631
35	27	47	20	28	16	36	18	—	—	271	182	453
76	95	74	81	65	85	56	60	12	15	567	636	1203
15	27	8	12	17	16	8	10	—	—	120	152	272
32	20	30	27	20	19	25	13	6	1	246	185	431
76	83	63	65	61	52	72	56	7	2	589	524	1113
38	50	36	33	24	21	25	36	15	12	270	289	559
8	11	9	7	6	8	12	8	2	—	74	76	150
37	38	34	35	19	30	28	25	1	1	243	244	487
80	82	57	82	53	65	39	46	4	4	530	624	1154
46	44	30	32	40	32	30	29	3	1	324	317	641
26	28	25	24	29	11	14	6	1	—	202	174	376
122	128	99	94	117	88	74	93	27	26	851	883	1734
42	42	28	49	37	32	17	21	1	2	334	358	692
45	20	44	20	19	14	26	13	18	9	292	178	470
75	60	58	77	53	61	73	75	24	27	577	589	1166
11	18	20	14	19	10	10	12	3	11	146	116	262
1897	1857	1728	1635	1580	1370	1319	1161	279	226	14673	13783	28456

DISTRICTS	DE 5 ANS ET AU-DESSUS		DE 6 ANS ET AU-DESSUS		DE 7 ANS ET AU-DESSUS		DE 8 ANS ET AU-DESSUS		DE 9 ANS ET AU-DESSUS	
	Garçons	Filles	Garçons	Filles	Garçons	Filles	Garçons	Filles	Garçons	Filles
RÉGION CENTRALE										
48 AJÓ.....	14	18	15	13	22	17	18	23	23	19
49 TORDILLO.....	—	1	1	—	2	1	—	1	3	2
50 TUYÚ.....	1	—	2	—	—	1	1	—	2	—
51 MAR CHIQUITA.....	6	2	1	2	8	4	3	2	6	3
52 MONSALVO OU MAIPÚ.....	4	5	6	7	8	9	7	9	16	6
53 DOLORES.....	22	19	45	36	56	55	61	58	51	70
54 CASTELLI.....	—	2	—	2	—	2	3	2	5	—
55 VECINO.....	—	—	—	—	—	—	—	—	—	—
56 BALCARCE.....	6	9	10	15	11	14	16	13	7	12
57 AYACUCHO et ARENALES.....	18	21	30	35	42	48	44	39	39	39
58 PILA.....	2	1	3	2	1	2	3	3	5	4
59 RAUCH.....	—	—	—	—	—	—	—	—	—	—
60 LAS FLORES.....	28	24	29	23	28	31	34	36	54	39
61 SALADILLO.....	12	15	14	15	26	21	17	21	34	24
62 AZUL.....	20	23	33	46	36	51	54	70	68	61
63 TAPALQUÉ.....	6	5	8	8	11	12	12	8	10	12
64 ALVEAR.....	5	4	10	10	12	7	15	4	9	9
65 VEINTICINCO DE MAYO.....	4	4	23	16	26	20	44	21	32	25
66 BRAGADO.....	27	34	46	43	46	43	66	44	55	33
67 NUEVE DE JULIO.....	—	—	—	—	—	—	—	—	—	—
68 BOLIVAR.....	1	5	6	4	3	4	8	5	5	9
69 LINCOLN.....	10	6	14	8	18	9	16	13	20	17
TOTAL.....	189	198	296	290	356	354	422	372	444	384
RÉGION DU SUD										
70 PUEYRREDON.....	—	—	—	—	—	—	—	—	—	—
71 LOBBERIA.....	1	2	3	1	3	7	3	5	7	7
72 TANDIL.....	14	10	20	34	31	32	35	33	53	31
73 NECOCHEA.....	—	—	—	—	—	—	—	—	—	—
74 JUAREZ.....	6	11	17	14	17	14	16	26	18	15
75 TRES ARROYOS.....	—	—	—	—	—	—	—	—	—	—
76 SUAREZ.....	—	—	—	—	—	—	—	—	—	—
77 PRINGLES.....	—	—	—	—	—	—	—	—	—	—
78 OLAVARRIA.....	6	4	11	4	14	14	16	6	12	11
79 BAHIA BLANCA.....	5	6	10	14	14	15	16	19	22	17
TOTAL.....	32	33	61	67	79	82	86	89	112	81
RÉGION PATAGONIENNE										
80 PATAGONES.....	—	—	—	—	—	—	—	—	—	—
Population de frontière.....	2	6	2	3	12	7	3	2	6	1
Population fluviale.....	—	—	—	—	2	—	3	—	1	1
R É S U										
RÉGION DU NORD.....	868	848	1407	1315	1692	1697	1981	1816	1922	1858
RÉGION CENTRALE.....	189	198	296	290	356	354	422	372	444	384
RÉGION DU SUD.....	32	33	61	67	79	82	86	89	112	81
RÉGION PATAGONIENNE.....	—	—	—	—	—	—	—	—	—	—
POPULATION DE FRONTIÈRE.....	2	6	2	3	12	7	3	2	6	1
POPULATION FLUVIALE.....	—	—	—	—	2	—	3	—	1	1
TOTAL GÉNÉRAL.....	1091	1085	1766	1675	2141	2140	2495	2279	2485	2358

COLES EN GÉNÉRAL (Suite et fin)

DE 10 ANS ET AU-DESSUS		DE 11 ANS ET AU-DESSUS		DE 12 ANS ET AU-DESSUS		DE 13 ANS ET AU-DESSUS		DE 14 ANS ET ACCOMPLIS		TOTAL		TOTAL GÉNÉRAL
Garçons	Filles	Garçons	Filles	Garçons	Filles	Garçons	Filles	Garçons	Filles	Garçons	Filles	
26	17	10	18	11	20	13	17	2	3	154	170	324
2	2	2	—	1	5	1	9	—	—	12	21	33
3	2	4	—	5	—	3	—	2	—	23	3	26
6	—	6	—	2	—	4	3	2	—	44	16	60
7	9	6	9	6	5	7	14	6	4	73	77	150
52	58	63	45	73	44	50	43	26	25	499	453	952
6	4	5	2	8	—	3	—	2	—	32	14	46
—	—	—	—	—	—	—	—	—	—	—	—	—
17	13	10	6	9	11	6	7	3	4	95	104	199
31	34	29	38	25	22	33	32	5	3	296	311	607
5	2	5	5	5	4	5	3	2	1	36	27	63
—	—	—	—	—	—	—	—	—	—	—	—	—
48	28	45	43	49	24	31	23	9	3	355	277	632
27	18	22	16	20	15	27	11	10	2	209	158	367
57	64	52	54	49	39	52	31	10	8	431	447	878
10	13	8	11	8	14	7	9	4	3	84	95	179
15	8	16	11	12	8	10	13	6	2	110	76	186
36	19	22	18	27	23	48	14	6	5	268	165	433
75	43	35	39	33	36	36	21	6	5	425	341	766
—	—	—	—	—	—	—	—	—	—	—	—	—
6	3	6	4	4	3	9	2	—	—	51	39	90
17	18	16	10	14	9	10	9	10	3	145	102	247
446	355	362	329	361	282	355	261	111	71	3342	2896	6238
—	—	—	—	—	—	—	—	—	—	—	—	—
10	5	6	7	8	3	6	4	3	1	50	42	92
49	32	36	18	24	26	24	20	4	2	290	238	528
—	—	—	—	—	—	—	—	—	—	—	—	—
24	9	16	8	10	11	11	2	1	—	136	110	246
—	—	—	—	—	—	—	—	—	—	—	—	—
—	—	—	—	—	—	—	—	—	—	—	—	—
—	—	—	—	—	—	—	—	—	—	—	—	—
14	10	8	7	7	8	20	4	2	2	110	70	180
27	21	15	20	13	16	9	9	—	2	131	139	270
124	77	82	60	62	64	71	39	10	7	719	599	1318
—	—	—	—	—	—	—	—	—	—	—	—	—
—	—	—	—	—	—	—	—	—	—	—	—	—
2	5	3	6	—	1	2	1	—	1	32	33	65
—	1	2	2	3	—	3	—	1	—	15	4	19
1897	1857	1728	1635	1580	1370	1319	1161	279	226	14673	13783	28456
446	355	362	329	361	282	355	261	111	71	3342	2896	6238
124	77	82	60	62	64	71	39	10	7	719	599	1318
—	—	—	—	—	—	—	—	—	—	—	—	—
2	5	3	6	—	1	2	1	—	1	32	33	65
—	1	2	2	3	—	3	—	1	—	15	4	19
2469	2995	2177	2032	2006	1717	1750	1462	401	305	18781	17315	36096

ASSISTANCE AUX ÉCOLES PUBLIQUES

DISTRICTS	GARÇONS	FILLES	TOTAL	DISTRICTS	GARÇONS	FILLES	TOTAL
RÉGION DU NORD				<i>Report....</i>			
LA PLATA (Capitale)....	151	97	248	50 TUYÚ.....	10	—	10
1 MAGDALENA et RIVADAVIA	295	182	477	51 MAR CHIQUITA.....	37	15	52
2 ENSENADA.....	122	136	258	52 MONSALVO ou MAIPÚ.....	41	43	84
3 CHASCOMÚS et VIEDMA...	321	275	596	53 DOLORES.....	279	239	518
4 QUILMES.....	351	330	681	54 CASTELLI.....	26	9	35
5 BRANDZEN.....	102	87	189	55 VECINO *.....	—	—	—
6 RANCHOS.....	163	140	303	56 BALCARCE.....	74	82	156
7 BARRACAS AL SUD.....	371	493	864	57 AYACUCHO et ARENALES.	188	232	420
8 BROWN.....	108	122	230	58 PILA.....	24	15	39
9 LOMAS DE ZAMORA.....	268	226	494	59 RAUCH *.....	—	—	—
10 SAN VICENTE.....	159	155	314	60 LAS FLORES.....	241	214	455
11 BELGRANO.....	394	415	809	61 SALADILLO.....	192	127	319
12 SAN JOSÉ DE FLORES.....	354	386	740	62 AZUL.....	246	230	476
13 SAN ISIDRO.....	373	293	666	63 TAPALQUÉ.....	60	76	136
14 SAN MARTIN.....	280	116	396	64 ALVEAR *.....	88	53	148
15 MATANZAS (San Justo)..	159	169	328	65 VEINTICINCO DE MAYO...	250	153	403
16 SAN FERNANDO.....	268	220	488	66 BRAGADO.....	353	282	635
17 LAS CONCHAS *.....	—	—	—	67 NUEVE DE JULIO *.....	—	—	—
18 MORON.....	312	252	564	68 BOLIVAR.....	50	36	86
19 MERLO.....	171	159	330	69 LINCOLN.....	94	69	163
20 CAÑUELAS.....	103	115	218	TOTAL....			
21 MORENO.....	155	129	284	RÉGION DU SUD			
22 MONTE.....	100	83	183	70 PUEYRRREDON *.....	—	—	—
23 MÃRÇOS PAZ.....	68	87	155	71 LOBERIA.....	38	33	71
24 PILAR.....	154	111	265	72 TANDIL.....	191	125	316
25 RODRIGUEZ.....	102	63	165	73 NECOCHEA *.....	—	—	—
26 LAS HERAS.....	92	94	186	74 JUAREZ.....	100	84	184
27 ZARATE.....	175	127	302	75 TRES ARROYOS *.....	—	—	—
28 LOBOS.....	364	271	635	76 SUAREZ *.....	—	—	—
29 EXALTACION DE LA CRUZ..	188	149	327	77 PRINGLES.....	—	—	—
30 LUJAN.....	125	69	194	78 OLAVARRIA.....	88	56	144
31 NAVARRO.....	190	93	283	79 BAHIA BLANCA.....	123	131	254
32 MERCEDES.....	458	416	874	TOTAL....			
33 SAN ANDRÉS DE GILES.....	107	140	247	RÉGION PATAGONIENNE			
34 SAN ANTONIO DE ARECO..	206	124	330	80 PATAGONKS *.....	—	—	—
35 BARADERO.....	368	335	703	Population de frontière...	31	32	63
36 SAN PEDRO.....	224	253	457	Population fluviale.....	11	4	15
37 SUIPACHA.....	56	43	99	R É S U M É			
38 CARMEN DE ARECO.....	239	241	474	RÉGION DU NORD.....	10393	9438	19831
39 CHIVILCOY.....	397	402	799	RÉGION CENTRALE.....	2407	2051	4458
40 ARRECIFES.....	196	203	399	RÉGION DU SUD.....	540	429	969
41 RAMALLO.....	102	68	170	RÉGION PATAGONIENNE.....	—	—	—
42 SAN NICOLÁS.....	519	631	1150	POPULATION DE FRONTIÈRE..	31	32	63
43 SALTO.....	223	262	485	POPULATION FLUVIALE.....	11	4	15
44 CHAGABUCO.....	204	122	326	TOTAL GÉNÉRAL....			
45 PERGAMINO.....	434	453	887	13382 11954 25336			
46 ROJAS *.....	—	—	—				
47 JUNIN.....	128	101	229				
TOTAL....							
RÉGION CENTRALE							
48 AJÓ.....	144	156	300				
49 TORDILLO.....	10	20	30				
<i>A reporter....</i>	154	176	330				

NOTA.—Les districts marqués d'un astérisque n'ont pas fourni de renseignements.

ASSISTANCE AUX ÉCOLES NATIONALES

DISTRICTS	GARÇONS	FILLES	TOTAL	DISTRICTS	GARÇONS	FILLES	TOTAL
RÉGION DU NORD				RÉGION CENTRALE			
LA PLATA (Capitale)....	5	—	5	48 AJÓ.....	1	3	4
1 MAGDALENA et RIVADAVIA	—	—	—	49 TORDILLO.....	—	—	—
2 ENSENADA.....	—	1	1	50 TUYÚ.....	—	—	—
3 CHASCOMÚS et VIEDMA...	1	1	2	51 MAR CHIQUITA.....	—	—	—
4 QUILMES.....	2	2	4	52 MONSALVO ou MAIPÚ.....	3	—	3
5 BRANDZEN.....	3	—	3	53 DOLORES.....	—	1	1
6 RANCHOS.....	3	4	7	54 CASTELLI.....	1	—	1
7 BARRACAS AL SUD.....	11	4	15	55 VECINO *.....	—	—	—
8 BROWN.....	2	6	8	56 BALCARCE.....	—	—	—
9 LOMAS DE ZAMORA.....	14	34	45	57 AYACUCHO et ARENALES.	2	7	9
10 SAN VICENTE.....	—	1	1	58 PILA.....	—	—	—
11 BELGRANO.....	19	24	43	59 RAUCH *.....	—	—	—
12 SAN JOSÉ DE FLORES.....	12	11	23	60 LAS FLORES.....	1	2	3
13 SAN ISIDRO.....	4	5	9	61 SALADILLO.....	1	—	1
14 SAN MARTIN.....	11	11	22	62 AZUL.....	1	1	2
15 MATANZAS (San Justo)..	16	31	47	63 TAPALQUÉ.....	3	—	3
16 SAN FERNANDO.....	32	23	55	64 ALVEAR.....	—	—	—
17 LAS CONCHAS *.....	—	—	—	65 VEINTICINCO DE MAYO...	—	—	—
18 MORON.....	17	26	43	66 BRAGADO.....	2	1	3
19 MERLO.....	2	8	10	67 NUEVE DE JULIO *.....	—	—	—
20 CAÑUELAS.....	—	—	—	68 BOLIVAR.....	—	—	—
21 MORENO.....	2	5	7	69 LINCOLN.....	—	—	—
22 MONTE.....	2	9	11				
23 MÁRCOS PAZ.....	2	2	4	TOTAL....	15	15	30
24 PILAR.....	—	—	—				
25 RODRIGUEZ.....	2	—	2	RÉGION DU SUD			
26 LAS HERAS.....	7	3	10	70 PUEYRREDON *.....	—	—	—
27 ZÁRATE.....	1	1	2	71 LOBERIA.....	—	1	1
28 LOBOS.....	3	2	5	72 TANDIL.....	—	—	—
29 EXALTACION DE LA CRUZ..	2	1	3	73 NECOCHEA *.....	—	—	—
30 LUJAN.....	4	1	5	74 JUAREZ.....	—	—	—
31 NAVARRO.....	—	—	—	75 TRES ARROYOS *.....	—	—	—
32 MERCEDES.....	—	3	3	76 SUAREZ.....	—	—	—
33 SAN ANDRES DE GILES.....	—	—	—	77 PRINGOLES.....	—	—	—
34 SAN ANTONIO DE ARECO..	1	—	1	78 OLAVARRIA.....	—	—	—
35 BARADERO.....	—	—	—	79 BAHIA BLANCA.....	—	—	—
36 SAN PEDRO.....	—	—	—				
37 SUIPACHA.....	2	2	4	TOTAL....	—	1	1
38 CARMEN DE ARCO.....	—	—	—				
39 CHIVILCOY.....	—	1	1	RÉGION PATAGONIENNE			
40 ARRECIFES.....	1	—	1	80 PATAGONES *.....	—	—	—
41 RAMALLO.....	—	—	—				
42 SAN NICOLÁS.....	—	—	—				
43 SALTO.....	—	—	—	R É S U M É			
44 CHACABUCO.....	—	—	—	RÉGION DU NORD.....	183	220	403
45 PERGAMINO.....	—	—	—	RÉGION CENTRALE.....	15	15	30
46 ROJAS *.....	—	—	—	RÉGION DU SUD.....	—	1	1
47 JUNIN.....	—	1	1	RÉGION PATAGONIENNE.....	—	—	—
TOTAL....	183	220	403	TOTAL GÉNÉRAL....	198	236	434

NOTA.—Les districts marqués d'un astérisque n'ont pas fourni de renseignements.

ASSISTANCE AUX ÉCOLES PARTICULIÈRES

DISTRICTS	GARÇONS	FILLES	TOTAL	DISTRICTS	GARÇONS	FILLES	TOTAL
RÉGION DU NORD				<i>Report</i>			
LA PLATA (Capitale)....	25	23	48	50 TUYÚ.....	12	15	27
1 MAGDALENA et RIVADAVIA	108	112	220	51 MAR CHIQUITA.....	43	3	16
2 ENSENADA.....	20	27	47	52 MONSALVO ou MAIPÚ.....	7	1	8
3 CHASCOMÚS et VIEDMA...	158	137	295	53 DOLORES.....	32	34	66
4 QUILMES.....	177	135	312	54 CASTELLI.....	220	214	434
5 BRANDZEN.....	39	23	62	55 VECINO *.....	6	5	11
6 RANCHOS.....	20	27	47	56 BALCARCE.....	—	—	—
7 BARRAGAS AL SUD.....	253	192	445	57 AYACUCHO et ARENALES..	21	22	43
8 BROWN.....	20	18	38	58 PILA.....	108	79	187
9 LOMAS DE ZAMORA.....	105	108	213	59 RAUCH *.....	12	12	24
10 SAN VICENTE.....	8	5	13	60 LAS FLORES.....	—	—	—
11 BELGRANO.....	101	63	164	61 SALADILLO.....	114	63	177
13 SAN JOSÉ DE FLORES....	504	63	1067	62 AZUL.....	17	31	48
12 SAN ISIDRO.....	92	133	225	63 TAPALQUÉ.....	185	217	402
14 SAN MARTIN.....	85	113	198	64 ALVEAR.....	24	19	43
15 MATANZAS (San Justo)...	54	59	113	65 VEINTICINCO DE MAYO...	22	23	45
16 SAN FERNANDO.....	72	78	150	66 BRAGADO.....	18	12	30
17 LAS CONCHAS *.....	—	—	—	67 NERVE DE JULIO *.....	72	59	131
18 MORON.....	165	148	313	68 BOLIVAR.....	—	—	—
19 MERLO.....	7	7	14	69 LINCOLN.....	1	3	4
20 CAÑUELAS.....	50	63	113		51	33	84
21 MORENO.....	12	5	17				
22 MONTE.....	22	18	40	TOTAL	935	845	1780
23 MARGOS PAZ.....	22	25	47	RÉGION DU SUD			
24 PILAR.....	42	39	81	70 PUEYRREDON *.....	—	—	—
25 RODRIGUEZ.....	19	10	29	71 LOBERIA.....	12	9	21
26 LAS HERAS.....	17	9	26	72 TANDIL.....	99	113	212
27 ZARATE.....	94	94	188	73 NECOCHEA *.....	—	—	—
28 LOBOS.....	80	118	198	74 JUAREZ.....	36	26	62
29 EXALTACION DE LA CRUZ	124	120	244	75 TRES ARROYOS *.....	—	—	—
30 LUJAN.....	187	250	437	76 SUAREZ *.....	—	—	—
31 NAVARRO.....	84	89	170	77 PRINGLES.....	2	—	2
32 MERCEDES.....	109	220	329	78 OLAVARRIA.....	22	14	36
33 SAN ANDRÉS DE GILES..	13	12	25	79 BAHIA BLANCA.....	8	8	16
34 SAN ANTONIO DE ARECO.	40	61	101				
35 BARADERO.....	221	189	410	TOTAL	179	170	349
36 SAN PEDRO.....	46	36	82	RÉGION PATAGONIENNE			
37 SUIPACHA.....	18	33	51	80 PATAGONES *.....	—	—	—
38 CÁRMEN DE ARECO.....	10	3	13	Population de frontière...	1	1	2
39 CHIVILCOY.....	133	222	355	Population fluviale.....	4	—	4
40 ARRECIFES.....	128	114	242				
41 RAMALLO.....	100	106	206	R É S U M É			
42 SAN NICOLÁS.....	332	252	584	RÉGION DU NORD.....	4280	4345	8625
43 SALTO.....	111	96	207	RÉGION CENTRALE.....	935	845	1780
44 CHACABUCO.....	88	56	144	RÉGION DU SUD.....	179	170	349
45 PERGAMINO.....	143	136	279	RÉGION PATAGONIENNE....	—	—	—
46 ROJAS *.....	—	—	—	POPULATION DE FRONTIÈRE..	1	1	2
47 JUNIN.....	18	15	33	POPULATION FLUVIALE.....	4	—	4
TOTAL	4280	4345	8625	TOTAL GÉNÉRAL	5399	5361	10760
RÉGION CENTRALE							
48 AJÓ.....	10	14	24				
49 TORDILLO.....	2	1	3				
<i>A reporter</i>	12	15	27				

NOTA.— Les districts marqués d'un astérisque n'ont pas fourni de renseignements.

ASSISTANCE DES ORPHELINS AUX ÉCOLES

DISTRICTS	GARÇONS	FILLES	TOTAL	DISTRICTS	GARÇONS	FILLES	TOTAL
RÉGION DU NORD				<i>Report....</i>			
La Plata (Capitale)....	17	11	28	50 Tuyú.....	1	—	1
1 MAGDALENA et RIVADAVIA	9	10	19	51 MAR CHIQUITA.....	—	—	—
2 ENSKNADA.....	1	—	1	52 MONSALVO ou MAIPÚ.....	3	2	5
3 CHASCOMÚS et VIEDMA...	26	15	41	53 DOLORES.....	9	10	19
4 QUILMES.....	8	13	21	54 CASTELLI.....	—	—	—
5 BRANDZEN.....	12	8	20	55 VECINO *.....	—	—	—
6 RANGHOS.....	—	1	1	56 BALCARGE.....	1	2	3
7 BARRACAS AL SUD.....	12	8	20	57 AYACUCHO et ARENALES.	8	11	19
8 BROWN.....	2	2	4	58 PILA.....	—	—	—
9 LOMAS DE ZAMORA.....	5	5	10	59 RAUCH *.....	—	—	—
10 SAN VICENTE.....	4	2	6	60 LAS FLORES.....	11	7	18
11 BELGRANO.....	10	12	22	61 SALADILLO.....	13	14	27
12 SAN JOSÉ DE FLORES.....	21	84	105	62 AZÚL.....	23	19	42
13 SAN ISIDRO.....	1	5	6	63 TAPALQUÉ.....	1	—	1
14 SAN MARTIN.....	17	3	20	64 ALVEAR.....	1	1	2
15 MATANZAS (San Justo)...	7	9	16	65 VEINTICINCO DE MAYO...	10	7	17
16 SAN FERNANDO.....	5	7	12	66 BRAGADO.....	9	4	13
17 LAS CONCHAS *.....	—	—	—	67 NUEVE DE JULIO *.....	—	—	—
18 MORON.....	9	7	16	68 BOLIVAR.....	—	—	—
19 MERLO.....	5	7	12	69 LINCOLN.....	2	2	4
20 CAÑUELAS.....	4	1	5				
21 MORENO.....	7	6	13	TOTAL....	97	81	178
22 MONTE.....	4	4	8	RÉGION DU SUD			
23 MARGOS PAZ.....	1	1	2	70 PUEYRREDON *.....	—	—	—
24 PILAR.....	1	2	3	71 LOBERIA.....	4	7	11
25 RODRIGUEZ.....	7	5	12	72 TANDIL.....	12	10	22
26 LAS HERAS.....	4	1	5	73 NECOCHEA *.....	—	—	—
27 ZARATE.....	12	6	18	74 JUAREZ.....	5	3	8
28 LOBOS.....	12	8	20	75 TRES ARROYOS *.....	—	—	—
29 EXALTACION DE LA CRUZ.	25	12	37	76 SUAREZ *.....	—	—	—
30 LUJAN.....	10	2	12	77 PRINGLES.....	—	—	—
31 NAVARRO.....	11	21	32	78 OLAVARRIA.....	5	3	8
32 MERCEDES.....	15	26	41	79 BAHIA BLANCA.....	11	16	27
33 SAN ANDRÉS DE GILES...	—	2	2				
34 SAN ANTONIO DE ARECO.	4	1	5	TOTAL....	37	39	76
35 BARADERO.....	14	8	22	RÉGION PATAGONIENNE			
36 SAN PEDRO.....	—	4	4	80 PATAGONES *.....	—	—	—
37 SUIPACHA.....	1	2	3	Population de frontière...	2	1	3
38 CARMEN DE ARECO.....	9	7	16	Population fluviale.....	—	—	—
39 CHIVILCOY.....	15	18	33				
40 ARRECIFES.....	1	—	1	R É S U M É			
41 RAMALLO.....	2	4	6	RÉGION DU NORD.....	405	430	835
42 SAN NICOLÁS.....	29	30	59	RÉGION CENTRALE.....	97	81	178
43 SALTO.....	5	14	19	RÉGION DU SUD.....	37	39	76
44 CHACABUCO.....	6	1	7	RÉGION PATAGONIENNE.....	—	—	—
45 PERGAMINO.....	33	35	68	POPULATION DE FRONTIÈRE..	2	1	3
46 ROJAS *.....	—	—	—	POPULATION FLUVIALE.....	—	—	—
47 JUNIN.....	2	—	2	TOTAL GÉNÉRAL....	541	551	1092
TOTAL....	405	430	835				
RÉGION CENTRALE							
48 AJÓ.....	3	2	5				
49 TORDILLO.....	2	—	2				
<i>A reporter....</i>	5	2	7				

NOTA.—Les districts marqués d'un astérisque n'ont pas fourni de renseignements.

ENFANTS ALPHABETS.

DISTRICTS	AYANT APPRIS DANS LES ÉCOLES PUBLIQUES			AYANT APPRIS DANS LES ÉCOLES NATIONALES		
	GARÇONS	FILLES	TOTAL	GARÇONS	FILLES	TOTAL
	RÉGION DU NORD					
LA PLATA (Capitale).....	167	102	269	3	1	4
1 MAGDALENA et RIVADAVIA.....	291	207	498	1	—	1
2 ENSENADA.....	109	117	226	—	1	1
3 CHASCOMÚS et VIEDMA.....	314	272	583	2	1	3
4 QUILMES.....	289	267	556	2	2	4
5 BRANDZEN.....	118	91	209	3	—	3
6 RANCHOS.....	150	134	284	3	3	6
7 BARRACAS AL SUD.....	273	409	682	12	5	17
8 BROWN.....	103	108	211	1	4	5
9 LOMAS DE ZAMORA.....	229	232	461	15	38	53
10 SAN VICENTE.....	148	170	318	1	1	2
11 BELGRANO.....	385	425	810	25	27	52
12 SAN JOSÉ DE FLORES.....	318	381	699	20	14	34
13 SAN ISIDRO.....	210	157	367	2	5	7
14 SAN MARTIN.....	200	92	292	7	11	18
15 MATANZAS (San Justo).....	145	154	299	17	31	48
16 SAN FERNANDO.....	242	207	449	34	24	58
17 LAS CONCHAS *.....	—	—	—	—	—	—
18 MORON.....	212	207	419	20	25	45
19 MERLO.....	164	150	314	—	6	6
20 CAÑUELAS.....	106	108	214	1	1	2
21 MORENO.....	142	111	253	6	7	13
22 MONTK.....	94	85	179	—	3	3
23 MÁRCOS PAZ.....	87	109	196	3	2	5
24 PILAR.....	101	77	178	1	—	1
25 RODRIGUEZ.....	94	58	152	2	—	2
26 LAS HERAS.....	93	100	193	8	3	11
27 ZARATE.....	134	126	260	—	—	—
28 LOBOS.....	219	211	430	—	2	2
29 EXALTACION DE LA CRUZ.....	168	122	290	4	4	8
30 LUJAN.....	112	77	189	3	1	4
31 NAVARRO.....	172	76	248	2	—	2
32 MERCEDES.....	433	412	845	—	—	—
33 SAN ANDRÉS DE GILES.....	101	102	203	—	—	—
34 SAN ANTONIO DE ARECO.....	153	91	244	—	—	—
35 BARADERO.....	255	247	472	—	1	1
36 SAN PEDRO.....	168	187	355	—	—	—
37 SUIPACHA.....	48	43	91	2	2	4
38 CÁRMEN DE ARECO.....	150	163	313	—	—	—
39 CHIVILCOY.....	318	346	664	2	2	4
40 ARRECIFES.....	165	202	367	1	1	2
41 RAMALLO.....	64	57	121	—	—	—
42 SAN NICOLÁS.....	451	547	998	—	—	—
43 SALTO.....	155	207	362	—	—	—
44 CHACABUCO.....	215	156	371	—	—	—
45 PERGAMINO.....	353	403	756	5	3	8
46 ROJAS *.....	—	—	—	—	—	—
47 JUNIN.....	134	112	246	1	1	2
TOTAL.....	8719	8387	17106	209	232	441

NOTA.—Les districts marqués d'un astérisque n'ont pas fourni de renseignements.

ÉCOLES OU ILS ONT APPRIS

AYANT APPRIS DANS LES ÉCOLES PARTICULIÈRES			AYANT APPRIS DANS LEUR DOMICILE			AYANT APPRIS A L'ÉTRANGER		
GARÇONS	FILLES	TOTAL	GARÇONS	FILLES	TOTAL	GARÇONS	FILLES	TOTAL
18	16	34	20	14	34	36	27	63
72	77	149	103	120	223	18	5	23
22	47	69	35	41	76	6	1	7
78	57	135	152	173	325	2	1	3
134	114	248	23	31	54	5	3	8
38	20	58	59	62	121	—	—	—
21	18	39	73	63	136	1	1	2
168	86	254	14	18	32	1	4	5
18	13	31	21	29	50	—	—	—
84	95	179	51	48	99	—	1	1
13	8	21	57	67	124	—	—	—
101	69	170	44	73	117	3	1	4
383	407	790	82	126	208	8	6	14
43	76	119	13	12	25	2	—	2
132	100	232	7	4	11	—	—	—
43	46	89	61	49	110	—	—	—
48	76	124	6	11	17	—	—	—
—	—	—	—	—	—	—	—	—
109	98	207	22	44	66	4	2	6
5	6	11	18	12	30	5	2	7
13	15	28	45	76	121	1	1	2
16	28	44	1	8	9	—	—	—
20	27	47	52	70	122	3	—	3
16	27	43	40	25	65	—	—	—
31	33	64	91	77	168	5	—	5
17	7	24	22	16	38	—	—	—
14	10	24	42	54	96	3	3	6
26	36	62	40	20	60	—	—	—
50	61	111	86	74	160	2	—	2
51	58	109	45	49	94	1	1	2
144	177	318	59	71	130	2	—	2
42	60	102	54	87	141	—	—	—
69	149	218	128	101	229	—	—	—
6	14	20	77	78	155	—	—	—
17	40	57	40	43	83	—	—	—
96	76	172	41	58	99	1	—	1
38	30	68	76	88	164	1	—	1
9	18	27	24	43	67	—	—	—
17	5	22	46	49	95	1	1	2
105	166	271	138	120	258	5	4	9
36	39	75	78	61	139	—	—	—
31	25	56	69	80	149	—	—	—
277	193	470	63	93	156	—	2	2
24	13	37	67	73	140	—	—	—
40	25	65	83	89	172	—	—	—
75	57	132	79	124	203	1	—	1
—	—	—	—	—	—	—	—	—
11	14	25	14	17	31	—	—	—
—	—	—	—	—	—	—	—	—
2818	2832	5650	2461	2741	5202	117	66	183

DISTRICTS	AYANT APPRIS DANS LES ÉCOLES PUBLIQUES			AYANT APPRIS DANS LES ÉCOLES NATIONALES		
	GARÇONS	FILLES	TOTAL	GARÇONS	FILLES	TOTAL
	RÉGION CENTRALE					
48 AJO.....	126	139	265	—	1	1
49 TORDILLO.....	13	27	40	—	—	—
50 TUYÚ.....	16	3	19	—	—	—
51 MAR CHIQUITA.....	34	17	51	—	—	—
52 MONSALVO OU MAIPÚ.....	55	53	108	—	—	—
53 DOLORES.....	253	201	454	—	1	1
54 CASTELLI.....	29	14	43	—	—	—
55 VECINO.....	—	—	—	—	—	—
56 BALCARCE.....	65	49	114	1	—	1
57 AYACUCHO et ARENALES.....	192	229	421	—	—	—
58 PILA.....	34	19	53	—	—	—
59 RAUCH.....	—	—	—	—	—	—
60 LAS FLORES.....	243	200	443	2	3	5
61 SALADILLO.....	164	128	292	—	1	1
62 AZUL.....	192	192	384	3	2	5
63 TAPALQUÉ.....	46	45	91	3	—	3
64 ALVEAR.....	68	54	122	—	—	—
65 VEINTICINCO DE MAYO.....	210	157	367	—	—	—
66 BRAGADO.....	264	199	463	2	3	5
67 NUEVE DE JULIO.....	—	—	—	—	—	—
68 BOLIVAR.....	52	45	97	2	2	4
69 LINCOLN.....	107	85	192	1	—	1
TOTAL.....	2163	1856	4019	14	13	27
RÉGION DU SUD						
70 PUEYRREDON.....	—	—	—	—	—	—
71 LOBERIA.....	22	15	37	2	1	3
72 TANDIL.....	183	132	315	—	—	—
73 NECOCHEA.....	—	—	—	—	—	—
74 JUAREZ.....	78	60	138	—	—	—
75 TRES ARROYOS.....	—	—	—	—	—	—
76 SUAREZ.....	—	—	—	—	—	—
77 PRINGLES.....	22	23	45	—	—	—
78 OLAVARRIA.....	59	61	120	—	—	—
79 BAHIA BLANCA.....	131	135	266	1	1	2
TOTAL.....	495	426	921	3	2	5
RÉGION PATAGONIENNE						
80 PATAGONES.....	—	—	—	—	—	—
Population de frontière.....	31	19	50	1	—	1
Population fluviale.....	16	7	23	3	4	7
RÉGION DU NORD.....						
RÉGION CENTRALE.....	2163	1856	4019	14	13	27
RÉGION DU SUD.....	495	426	921	3	2	5
RÉGION PATAGONIENNE.....	—	—	—	—	—	—
POPULATION DE FRONTIÈRE.....	31	19	50	1	—	1
POPULATION FLUVIALE.....	16	7	23	3	4	7
TOTAL GÉNÉRAL.....	11424	10695	22119	230	251	481

ÉCOLES OU ILS ONT APPRIS (Suite et fin)

AYANT APPRIS DANS LES ÉCOLES PARTICULIÈRES			AYANT APPRIS DANS LEUR DOMICILE			AYANT APPRIS A L'ÉTRANGER		
GARÇONS	FILLES	TOTAL	GARÇONS	FILLES	TOTAL	GARÇONS	FILLES	TOTAL
7	7	14	32	31	63	1	2	3
3	2	5	12	17	29	1	—	1
1	1	2	17	29	46	—	—	—
5	2	7	9	6	15	3	—	3
22	25	47	38	36	74	3	—	3
142	167	309	37	59	96	—	—	—
5	3	8	26	26	52	—	—	—
—	—	—	—	—	—	—	—	—
11	9	20	24	40	64	—	—	—
34	35	69	103	92	195	1	—	1
8	2	10	35	40	75	—	—	—
—	—	—	—	—	—	—	—	—
70	51	121	145	115	260	8	2	10
16	25	41	72	73	145	—	—	—
101	95	196	97	96	193	6	5	11
32	29	61	30	26	56	1	—	1
3	—	3	10	23	33	—	—	—
16	6	22	50	66	116	—	—	—
46	53	99	45	73	118	1	—	1
—	—	—	—	—	—	—	—	—
—	—	—	12	18	30	—	—	—
16	18	34	37	31	68	—	—	—
538	530	1068	831	897	1728	25	9	34
—	—	—	—	—	—	—	—	—
8	11	19	24	25	49	1	—	1
87	103	190	36	46	82	3	—	3
—	—	—	—	—	—	—	—	—
36	30	66	23	16	39	—	—	—
—	—	—	—	—	—	—	—	—
—	—	—	—	—	—	—	—	—
11	4	15	28	12	40	2	—	2
17	18	35	34	31	65	—	—	—
7	7	14	18	22	40	3	3	6
166	173	339	163	152	315	9	3	12
—	—	—	—	—	—	—	—	—
—	—	—	—	—	—	—	—	—
7	6	13	11	8	19	1	2	3
6	—	6	—	1	1	2	—	2
2818	2832	5650	2461	2741	5202	117	66	183
538	530	1068	831	897	1728	25	9	34
166	173	339	163	152	315	9	3	12
—	—	—	—	—	—	—	—	—
7	6	13	11	8	19	1	2	3
6	—	6	—	1	1	2	—	2
3535	2541	7076	3466	3799	7265	154	80	234

RESSOURCES DES ÉCOLES

DISTRICTS	SOUTENUES PAR					
	LA NATION	LA PROVINCE	LA MUNICIPALITÉ	LA BIENFAISANCE	DES SOCIÉTÉS RELIGIEUSES	L'INITIATIVE PRIVÉE
RÉGION DU NORD						
La Plata (Capitale).....	—	1	—	—	—	—
1 MAGDALENA et RIVADAVIA.....	—	1	1	—	—	—
2 ENSENADA.....	2	3	—	—	—	4
3 CHASCOMÚS et VIEDMA.....	—	8	—	—	—	5
4 QUILMES.....	—	6	—	—	—	3
5 BRANDZEN.....	—	5	—	—	—	1
6 RANCHOS.....	—	5	—	—	—	1
7 BARRACAS AL SUD.....	—	9	—	—	—	5
8 BROWN.....	—	4	—	—	—	1
9 LOMAS DE ZAMORA.....	—	6	—	—	2	1
10 SAN VICENTE.....	—	—	—	—	—	—
11 BELORANO.....	—	8	—	1	—	3
12 SAN JOSÉ DE FLORES.....	—	10	1	1	3	11
13 SAN ISIDRO.....	—	6	—	1	—	3
14 SAN MARTIN.....	—	5	—	—	—	4
15 MATANZAS (San Justo).....	1	6	1	—	2	2
16 SAN FERNANDO.....	—	6	—	—	—	3
17 LAS CONCHAS *.....	—	—	—	—	—	—
18 MORON.....	—	7	2	1	1	5
19 MERLO.....	—	4	—	—	—	—
20 CAÑUELAS.....	—	4	—	—	—	—
21 MORENO.....	—	4	1	—	—	—
22 MONTE.....	—	4	—	—	—	—
23 MÁRCOS PAZ.....	—	3	—	—	—	—
24 PILAR.....	—	5	—	—	—	—
25 RODRIGUEZ.....	—	2	—	—	—	—
26 LAS HERAS.....	—	3	—	—	—	—
27 ZARATE.....	—	5	—	—	—	2
28 LOBOS.....	—	8	—	—	—	6
29 EXALTACION DE LA CRUZ.....	—	7	—	—	—	1
30 LUJAN.....	—	2	—	—	1	3
31 NAVARRO.....	5	8	—	—	—	2
32 MERCEDES.....	—	13	2	1	—	5
33 SAN ANDRÉS DE GILES.....	—	4	—	—	—	—
34 SAN ANTONIO DE ARECO.....	3	6	3	—	—	1
35 BARADERO.....	—	10	2	—	—	5
36 SAN PEDRO.....	—	5	4	—	—	1
37 CARMEN DE ARRCO.....	—	—	—	—	—	—
38 SUIPACHA.....	—	6	—	—	—	2
39 CHIVILCOY.....	—	6	—	—	—	4
40 ARRECIFES.....	—	5	—	—	—	—
41 RAMALLO.....	—	—	—	—	—	—
42 SAN NICOLÁS.....	—	11	—	—	3	4
43 SALTO.....	—	6	—	—	—	1
44 CHACABUCO.....	—	—	—	—	—	—
45 PERGAMINO.....	—	7	—	—	—	—
46 ROJAS *.....	—	—	—	—	—	—
47 JUNIN.....	—	2	—	—	—	1
TOTAL.....	11	242	17	5	12	87

NOTA.—Les districts marqués d'un astérisque n'ont pas fourni de renseignements.

RESSOURCES DES ÉCOLES (Suite et fin)

DISTRICTS	SOUTENUES PAR					
	LA NATION	LA PROVINCE	LA MUNICIPALITÉ	LA BIENFAISANCE	DES SOCIÉTÉS RELIGIEUSES	L'INITIATIVE PRIVÉE
RÉGION CENTRALE						
48 AJÓ.....	—	5	—	—	—	—
49 TORDILLO.....	—	1	1	—	—	1
50 TUYÚ.....	—	1	—	—	—	—
51 MAR CHIQUITA.....	—	2	—	—	—	—
52 MONSALVO ou MAIPÚ.....	—	2	—	—	—	2
53 DOLORES.....	—	7	—	—	—	8
54 CASTRELLI.....	—	1	—	—	—	—
55 VECINO *.....	—	—	—	—	—	—
56 BALCARCE.....	—	4	—	—	—	1
57 AYACUCHO et ARENALES.....	—	6	1	—	—	—
58 PILA.....	—	1	—	—	—	—
59 RAUCH *.....	—	—	—	—	—	—
60 LAS FLORES.....	1	5	—	—	—	3
61 SALADILLO.....	—	7	—	—	—	—
62 AZUL.....	1	2	1	—	—	4
63 TAPALQUÉ.....	—	3	1	—	—	—
64 ALVEAR.....	—	1	—	—	—	—
65 VEINTICINCO DE MAYO.....	1	6	—	—	—	—
66 BRAGADO.....	—	6	—	—	—	1
67 NUEVE DE JULIO *.....	—	—	—	—	—	—
68 BOLIVAR.....	—	—	—	—	—	—
69 LINCOLN.....	3	3	3	—	—	—
TOTAL.....	6	63	7	—	—	20
RÉGION DU SUD						
70 PUEYRREDON *.....	—	—	—	—	—	—
71 LOBERIA.....	—	3	—	—	—	—
72 TANDIL.....	—	5	2	—	—	6
73 NECOCHEA *.....	—	—	—	—	—	—
74 JUAREZ.....	—	—	—	—	—	—
75 TRES ARROYOS *.....	—	—	—	—	—	—
76 SUAREZ *.....	—	—	—	—	—	—
77 PRINGLES.....	—	—	—	—	—	—
78 OLAVARRIA.....	—	1	—	—	—	—
79 BAHIA BLANCA.....	—	3	—	—	—	—
TOTAL.....	—	12	2	—	—	6
RÉGION PATAGONIENNE						
80 PATAGONES *.....	—	—	—	—	—	—
Territoire de frontière.....	—	1	—	—	—	—
R É S U M É						
RÉGION DU NORD.....	11	242	17	5	12	87
RÉGION CENTRALE.....	6	63	7	—	—	20
RÉGION DU SUD.....	—	12	2	—	—	6
RÉGION PATAGONIENNE.....	—	—	—	—	—	—
TERRITOIRE DE FRONTIÈRE.....	—	1	—	—	—	—
TOTAL GÉNÉRAL.....	17	318	26	5	12	113

NATURE DES ÉCOLES (1)

DISTRICTS	LAIQUES	RELIGIEUSES	DIURNES	NOCTURNES	D'ENFANTS	D'ADULTES
RÉGION DU NORD						
LA PLATA (Capitale).....	1	—	1	—	1	—
1 MAGDALENA et RIVADAVIA.....	7	—	7	—	7	—
2 ENSENADA.....	4	—	4	—	4	—
3 CHASCOMÚS et VIEDMA.....	13	—	12	1	12	1
4 QUILMES.....	8	1	9	1	9	1
5 BRANDZEN.....	6	—	6	—	6	—
6 RANCHOS.....	6	—	6	—	6	—
7 BARRACAS AL SUD.....	12	2	14	1	14	1
8 BROWN.....	5	—	5	—	5	—
9 LOMAS DE ZAMORA.....	7	2	9	—	9	—
10 SAN VICENTE.....	—	—	—	—	—	—
11 BELGRANO.....	11	1	12	1	14	1
12 SAN JOSÉ DE FLORES.....	19	6	25	1	25	2
13 SAN ISIDRO.....	9	1	10	1	10	1
14 SAN MARTIN.....	8	1	9	1	9	—
15 MATANZAS (San Justo).....	7	3	10	—	10	—
16 SAN FERNANDO.....	8	1	9	1	9	1
17 LAS CONCHAS.....	—	—	—	—	—	—
18 MORON.....	12	2	14	—	14	—
19 MERLO.....	4	—	4	—	4	—
20 CAÑUELAS.....	4	—	4	—	4	—
21 MORENO.....	4	—	4	—	4	—
22 MONTE.....	4	—	4	—	4	—
23 MARCOS PAZ.....	3	—	3	—	3	—
24 PILAR.....	5	—	5	—	5	—
25 RODRIGUEZ.....	2	—	2	—	2	—
26 LAS HERAS.....	3	—	3	—	3	—
27 ZARATE.....	7	—	7	—	7	—
28 LOBOS.....	13	1	14	—	14	—
29 EXALTACION DE LA CRUZ.....	8	—	8	—	8	—
30 LUJAN.....	2	3	5	—	5	—
31 NAVARRO.....	10	—	10	—	10	—
32 MERCEDES.....	17	2	17	2	16	3
33 SAN ANDRÉS DE GILES.....	4	—	4	—	4	—
34 SAN ANTONIO DE ARECO.....	7	—	7	—	7	—
35 BARADERO.....	15	—	15	2	15	2
36 SAN PEDRO.....	7	—	7	1	7	1
37 SUIPACHA.....	—	—	—	—	—	—
38 CARMEN DE ARECO.....	7	1	7	1	7	1
39 CHIVILCOY.....	7	3	10	—	10	—
40 ARRECIFES.....	5	—	5	—	5	—
41 RAMALLO.....	—	—	—	—	—	—
42 SAN NICOLÁS.....	14	4	18	1	17	2
43 SALTO.....	7	—	7	—	7	—
44 CHACABUCO.....	—	—	—	—	—	—
45 PERGAMINO.....	7	—	7	—	7	1
46 ROJAS.....	—	—	—	—	—	—
47 JUNIN.....	3	—	3	—	3	—
TOTAL.....	312	34	342	15	342	18

NOTA.— Les districts marqués d'un astérisque n'ont pas fourni de renseignements.

(1) Les écoles qui sont en même temps diurnes et nocturnes, ainsi que celles d'enfants et d'adultes à la fois, figurent, pour le premier cas, tant dans la troisième que dans la quatrième colonne et pour le second cas, dans la cinquième et sixième. En conséquence, les totaux des écoles laïques et religieuses, ainsi que ceux des écoles diurnes et nocturnes et d'enfants et d'adultes ne concordent pas.

NATURE DES ÉCOLES (Suite et fin)

DISTRICTS	LAIQUES	RELIGIEUSES	DIURNES	NOCTURNES	D'ENFANTS	D'ADULTES
RÉGION CENTRALE						
48 AJÓ.....	5	—	5	—	5	—
49 TORDILLO.....	1	—	1	—	1	—
50 TUYÚ.....	1	—	1	—	1	—
51 MAR CHIQUITA.....	2	—	2	—	2	—
52 MONSALVO OU MAIPÚ.....	4	—	4	1	3	1
53 DOLORES.....	15	—	15	—	14	1
54 CASTELLI.....	1	—	1	—	1	—
55 VECINO.....	—	—	—	—	—	—
56 BALCARCE.....	5	—	5	—	5	—
57 AYACUCHO et ARENALES.....	5	2	7	—	7	—
58 PILA.....	1	—	1	—	1	—
59 RAUCH.....	—	—	—	—	—	—
60 LAS FLORES.....	8	1	9	—	9	—
61 SALADILLO.....	7	—	7	—	7	—
62 AZUL.....	6	—	6	2	6	2
63 TAPALQUÉ.....	3	—	3	—	3	—
64 ALVEAR.....	1	—	1	—	1	—
65 VEINTICINCO DE MAYO.....	7	—	7	—	7	—
66 BRAGADO.....	7	—	7	—	7	—
67 NUEVE DE JULIO.....	—	—	—	—	—	—
68 BOLIVAR.....	—	—	—	—	—	—
69 LINCOLN.....	3	—	3	—	3	—
TOTAL.....	82	3	85	3	83	4
RÉGION DU SUD						
70 PUEYRRREDON.....	—	—	—	—	—	—
71 LOBERIA.....	3	—	3	—	3	—
72 TANDIL.....	10	1	11	1	11	1
73 NECOCHEA.....	—	—	—	—	—	—
74 JUAREZ.....	—	—	—	—	—	—
75 TRES ARROYOS.....	—	—	—	—	—	—
76 SUAREZ.....	—	—	—	—	—	—
77 PRINGLES.....	—	—	—	—	—	—
78 OLAVARRIA.....	1	—	1	1	1	1
79 BAHIA BLANCA.....	3	—	3	—	3	—
TOTAL.....	17	1	18	2	18	2
RÉGION PATAGONIENNE						
80 PATAGONES.....	—	—	—	—	—	—
Population de frontière.....	1	—	1	—	1	—
R É S U M É						
RÉGION DU NORD.....	312	34	342	15	342	18
RÉGION CENTRALE.....	82	3	85	3	83	4
RÉGION DU SUD.....	17	1	18	2	18	2
RÉGION PATAGONIENNE.....	—	—	—	—	—	—
POPULATION DE FRONTIÈRE.....	1	—	1	—	1	—
TOTAL GÉNÉRAL.....	412	38	446	20	444	24

SUBVENTIONS AUX ÉCOLES

DISTRICTS	SUBVENTIONS DE			DISTRICTS	SUBVENTIONS DE		
	LA NATION	LA PROVINCE	LA MUNICIPALITÉ		LA NATION	LA PROVINCE	LA MUNICIPALITÉ
RÉGION DU NORD				RÉGION CENTRALE			
LA PLATA (Capitale).....	—	—	—	48 AJÓ.....	3	3	3
1 MAGDALENA et RIVADAVIA.....	—	3	—	49 TORDILLO.....	—	1	1
2 ESENADA.....	2	—	2	50 TUYÚ.....	—	1	—
3 CHASCOMÚS et VIEDMA.....	—	1	1	51 MAR CHIQUITA.....	—	—	—
4 QUILMES.....	—	—	—	52 MONSALVO ou MAIPÚ.....	—	—	—
5 BRANDZEN.....	—	—	—	53 DOLORES.....	—	1	—
6 RANCHOS.....	—	—	—	54 CASTELLI.....	—	—	1
7 BARRACAS AL SUD.....	—	1	—	55 VECINO *.....	—	—	—
8 BROWN.....	—	—	—	56 BALCARCE.....	—	1	—
9 LOMAS DE ZAMORA.....	4	—	4	57 AYACUCHO et ARENALES..	—	—	—
10 SAN VICENTE.....	—	—	—	58 PILA.....	—	—	—
11 BELGRANO.....	—	—	—	59 RAUCH *.....	—	—	—
12 SAN JOSÉ DE FLORES.....	1	—	—	60 LAS FLORES.....	2	1	2
13 SAN ISIDRO.....	3	—	—	61 SALADILLO.....	—	1	—
14 SAN MARTIN.....	—	—	—	62 AZUL.....	—	—	—
15 MATANZAS (San Justo)..	5	—	—	63 TAPALQUÉ.....	1	—	1
16 SAN FERNANDO.....	—	1	—	64 ALVEAR.....	1	1	—
17 LAS CONCHAS *.....	—	—	—	65 VEINTICINCO DE MAYO....	—	1	—
18 MORON.....	1	2	—	66 BRAGADO.....	—	—	—
19 MERLO.....	—	—	—	67 NUEVE DE JULIO *.....	—	—	—
20 CAÑUELAS.....	—	—	—	68 BOLIVAR.....	—	—	—
21 MORENO.....	—	1	—	69 LINCOLN.....	3	—	—
22 MONTE.....	—	—	—	TOTAL.....	10	10	8
23 MARCOS PAZ.....	—	—	—	RÉGION DU SUD			
24 PILAR.....	—	1	—	70 PUEYRREDON *.....	—	—	—
25 RODRIGUEZ.....	—	—	—	71 LOBERIA.....	—	1	—
26 LAS HERAS.....	—	—	1	72 TANDIL.....	—	2	—
27 ZARATE.....	—	—	—	73 NECOCHEA *.....	—	—	—
28 LOBOS.....	—	—	—	74 JUAREZ.....	—	—	—
29 EXALTACION DE LA CRUZ...	—	1	1	75 TRES ARROYOS *.....	—	—	—
30 LUJAN.....	—	1	—	76 SUAREZ *.....	—	—	—
31 NAVARRO.....	7	—	—	77 PRINGLES.....	—	—	—
32 MERCEDES.....	—	—	1	78 OLAVARRIA.....	—	1	—
33 SAN ANDRÉS DE GILES.....	—	2	—	79 BAHIA BLANCA.....	—	1	—
34 SAN ANTONIO DE ARECO...	4	—	—	TOTAL.....	—	5	—
35 BARADERO.....	—	—	—	RÉGION PATAGONIENNE			
36 SAN PEDRO.....	1	—	—	80 PATAGONES *.....	—	—	—
37 SUIPACHA.....	—	—	—	RÉSUMÉ			
38 CARMEN DE ARECO.....	—	—	—	RÉGION DU NORD.....	31	16	11
39 CHIVILCOY.....	2	—	—	RÉGION CENTRALE.....	10	10	8
40 ARRECIFES.....	—	1	1	RÉGION DU SUD.....	—	5	—
41 RAMALLO.....	—	—	—	RÉGION PATAGONIENNE.....	—	—	—
42 SAN NICOLÁS.....	—	—	—	TOTAL GÉNÉRAL.....	41	31	19
43 SALTO.....	—	—	—				
44 CHACABUCO.....	—	—	—				
45 PERGAMINO.....	1	—	—				
46 ROJAS *.....	—	—	—				
47 JUNIN.....	—	1	—				
TOTAL.....	31	16	11				

Nota.— Les districts marqués d'un astérisque n'ont pas fourni de renseignements.

ÉCOLES PUBLIQUES ET PARTICULIÈRES

(D'après le sexe des élèves)

DISTRICTS	DE GARÇONS	DE FILLES	MIXTES	TOTAL	DISTRICTS	DE GARÇONS	DE FILLES	MIXTES	TOTAL
RÉGION DU NORD					<i>Report....</i>	2	—	4	6
LA PLATA (Capitale).....	1	—	—	1	50 TUYÚ.....	1	—	—	1
1 MAGDALENA et RIVADAVIA..	5	1	1	7	51 MAR CHIQUITA.....	—	—	2	2
2 ENSENADA.....	2	—	2	4	52 MONSALVO ou MAIPÚ.....	2	2	—	4
3 CHASCOMÚS et VIEDMA.....	6	1	6	13	53 DOLORES.....	7	2	6	15
4 QUILMES.....	3	—	6	9	54 CASTELLI.....	—	—	1	1
5 BRANDZEN.....	2	1	3	6	55 VECINO.....	—	—	—	—
6 RANCHOS.....	1	—	5	6	56 BALCARCE.....	2	—	3	5
7 BARRACAS AL SUD.....	6	3	5	14	57 AYACUCHO et ARENALES...	1	—	6	7
8 BROWN.....	2	—	3	5	58 PILA.....	1	—	—	1
9 LOMAS DE ZAMORA.....	4	1	4	9	59 RAUCH.....	—	—	—	—
10 SAN VICENTE.....	—	—	—	—	60 LAS FLORES.....	2	1	6	9
11 BELGRANO.....	4	—	8	12	61 SALADILLO.....	3	1	3	7
12 SAN JOSÉ DE FLORES.....	10	2	13	25	62 AZUL.....	4	1	1	6
13 SAN ISIDRO.....	2	2	6	10	63 TAPALQUÉ.....	1	1	1	3
14 SAN MARTIN.....	2	—	7	9	64 ALVEAR.....	1	—	—	1
15 MATANZAS (San Justo)....	3	2	5	10	65 VEINTICINCO DE MAYO.....	5	2	—	7
16 SAN FERNANDO.....	4	1	4	9	66 BRAGADO.....	5	—	2	7
17 LAS CONCHAS.....	—	—	—	—	67 NUEVE DE JULIO.....	—	—	—	—
18 MORON.....	4	2	8	14	68 BOLIVAR.....	—	—	—	—
19 MERLO.....	1	1	2	4	69 LINCOLN.....	2	—	1	3
20 CAÑUELAS.....	2	1	1	4	TOTAL.....	39	10	36	85
21 MORENO.....	1	—	3	4	RÉGION DU SUD				
22 MONTE.....	2	1	1	4	70 PUEYRREDON *.....	—	—	—	—
23 MARCOS PAZ.....	1	1	1	3	71 LOBERIA.....	—	—	3	3
24 PILAR.....	1	—	4	5	72 TANDIL.....	3	—	8	11
25 RODRIGUEZ.....	1	—	1	2	73 NECOCHEA *.....	—	—	—	—
26 LAS HERAS.....	1	1	1	3	74 JUAREZ.....	—	—	—	—
27 ZARATE.....	3	1	3	7	75 TRES ARROYOS *.....	—	—	—	—
28 LOBOS.....	3	1	10	14	76 SUAREZ.....	—	—	—	—
29 EXALTACION DE LA CRUZ...	3	—	5	8	77 PRINGLES.....	—	—	—	—
30 LUJAN.....	3	1	1	5	78 OLAVARRIA.....	1	—	—	1
31 NAVARRO.....	4	2	4	10	79 BAHIA BLANCA.....	1	1	1	3
32 MERCEDES.....	8	4	7	19	TOTAL.....	5	1	12	18
33 SAN ANDRÉS DE GILES.....	2	—	2	4	RÉGION PATAGONIENNE				
34 SAN ANTONIO DE ARECO....	3	—	4	7	80 PATAGONES *.....	—	—	—	—
35 BARADERO.....	4	—	11	15	Population de frontière..	1	—	—	1
36 SAN PEDRO.....	1	—	6	7	RÉSUMÉ				
37 SUIPACHA.....	—	—	—	—	RÉGION DU NORD.....	123	41	182	346
38 CARMEN DE ARECO.....	2	1	5	8	RÉGION CENTRALE.....	39	10	36	85
39 CHIVILCOY.....	1	1	8	10	RÉGION DU SUD.....	5	1	12	18
40 ARRECIFES.....	2	1	2	5	RÉGION PATAGONIENNE....	—	—	—	—
41 RAMALLO.....	—	—	—	—	POPULATION DE FRONTIÈRE...	1	—	—	1
42 SAN NICOLÁS.....	8	4	6	18	TOTAL GÉNÉRAL.....	168	52	230	450
43 SALTO.....	1	—	6	7					
44 CHACABUCO.....	—	—	—	—					
45 PERGAMINO.....	3	2	2	7					
46 ROJAS.....	—	—	—	—					
47 JUNIN.....	1	2	—	3					
TOTAL.....	123	41	182	346					
RÉGION CENTRALE									
48 AJÓ.....	2	—	3	5					
49 TORDILLO.....	—	—	1	1					
<i>A reporter.....</i>	2	—	4	6					

NOTA.—Les districts marqués d'un astérisque n'ont pas fourni de renseignements.

PROPRIÉTÉ DES ÉCOLES

DISTRICTS	DE L'ÉTAT				DISTRICTS	DE L'ÉTAT			
	D'UNE SOCIÉTÉ DE BIENFAISANCE	D'UNE CORPORATION RELIGIEUSE	D'UNE CORPORATION RELIGIEUSE	DU DIRECTEUR		D'UNE SOCIÉTÉ DE BIENFAISANCE	D'UNE CORPORATION RELIGIEUSE	D'UNE CORPORATION RELIGIEUSE	DU DIRECTEUR
RÉGION DU NORD					<i>Report....</i>				
LA PLATA (Capitale).....	1	—	—	—	50 TUYÚ.....	—	—	—	—
1 MAODALENA et RIVADAVIA	3	—	—	—	51 MAR CHIQUITA.....	—	—	—	—
2 ENSENADA.....	—	—	—	1	52 MONSALVO ou MAIPÚ.....	2	—	—	—
3 CHASCOMÚS et VIEDMA.....	2	—	—	1	53 DOLORES.....	2	—	—	2
4 QUILMES.....	1	—	—	2	54 CASTELLI.....	—	—	—	—
5 BRANDZEN.....	2	—	—	1	55 VECINO.....	—	—	—	—
6 RANCHOS.....	2	—	—	2	56 BALCARCE.....	2	1	—	—
7 BARRACAS AL SUD.....	2	—	—	—	57 AYACUCHO et ARENALES.....	1	—	—	1
8 BROWN.....	3	—	—	—	58 PILA.....	—	—	—	—
9 LOMAS DE ZAMORA.....	2	—	—	—	59 RAUCH.....	—	—	—	—
10 SAN VICENTE.....	—	—	—	—	60 LAS FLORES.....	3	—	—	—
11 BELORANO.....	4	2	—	1	61 SALADILLO.....	2	—	—	2
12 SAN JOSÉ DE FLORES.....	2	2	4	—	62 AZUL.....	—	—	—	1
13 SAN ISIDRO.....	6	1	—	1	63 TAPALQUÉ.....	—	—	—	—
14 SAN MARTIN.....	1	—	—	3	64 ALVEAR.....	1	—	—	—
15 MATANZAS (San Justo).....	1	—	2	2	65 VEINTICINCO DE MAYO.....	5	—	—	—
16 SAN FERNANDO.....	2	—	—	1	66 BRAGADO.....	3	—	—	—
17 LAS CONCHAS.....	—	—	—	—	67 NUEVE DE JULIO.....	—	—	—	—
18 MORON.....	3	1	1	3	68 BOLIVAR.....	—	—	—	—
19 MERLO.....	2	—	—	—	69 LINCOLN.....	1	—	—	—
20 CAÑUELAS.....	2	—	—	—	TOTAL.....	23	1	—	6
21 MORENO.....	3	—	—	—	RÉGION DU SUD				
22 MONTE.....	3	—	—	—	70 PUEYREDON.....	—	—	—	—
23 MÁRCOS PAZ.....	2	—	—	—	71 LOBERIA.....	—	—	—	—
24 PILAR.....	1	—	—	—	72 TANDIL.....	1	1	—	1
25 RODRIGUEZ.....	—	—	—	1	73 NECOCHEA.....	—	—	—	—
26 LAS HERAS.....	—	—	—	—	74 JUAREZ.....	—	—	—	—
27 ZÁRATE.....	2	—	—	1	75 TRES ARROYOS.....	—	—	—	—
28 LOBOS.....	4	—	—	6	76 SUAREZ.....	—	—	—	—
29 EXALTACION DE LA CRUZ.....	4	—	—	—	77 PRINGLES.....	—	—	—	—
30 LUJAN.....	2	—	1	1	78 OLAVARRIA.....	—	—	—	—
31 NAVARRO.....	3	1	—	4	79 BAHIA BLANCA.....	2	—	—	—
32 MERCEDES.....	5	—	—	2	TOTAL.....	3	1	—	1
33 SAN ANDRÉS DE GILES.....	2	—	—	—	RÉGION PATAGONIENNE				
34 SAN ANTONIO DE ARECO.....	2	—	—	—	80 PATAGONES.....	—	—	—	—
35 BARADERO.....	10	1	—	2	Population de frontière.....	1	—	—	—
36 SAN PEDRO.....	2	—	—	—	RÉSUMÉ				
37 CARMEN DE ARECO.....	—	—	—	—	RÉGION DU NORD.....	101	9	12	39
38 SUIPACHA.....	3	—	—	—	RÉGION CENTRALE.....	23	1	—	6
39 CHIPILCOY.....	2	—	1	3	RÉGION DU SUD.....	3	1	—	1
40 ARRECIFES.....	2	—	—	—	RÉGION PATAGONIENNE.....	—	—	—	—
41 RAMALLO.....	—	—	—	—	POPULATION DE FRONTIÈRE.....	1	—	—	—
42 SAN NICOLÁS.....	3	2	3	—	TOTAL GÉNÉRAL.....	128	11	12	46
43 SALTO.....	3	—	—	—					
44 CHACABUCO.....	—	—	—	—					
45 PERGAMINO.....	2	—	—	—					
46 ROJAS.....	—	—	—	—					
47 JUNIN.....	—	—	—	1					
TOTAL.....	101	9	12	39					
RÉGION CENTRALE									
48 AJÓ.....	—	—	—	—					
49 TORDILLO.....	1	—	—	—					
<i>A reporter.....</i>	1	—	—	—					

NOTA.—Les districts marqués d'un astérisque n'ont pas fourni de renseignements.

PERSONNEL ENSEIGNANT DES ÉCOLES

(D'après le sexe et le grade)

DISTRICTS	PERSONNEL ENSEIGNANT	MAITRES ET MAITRESSES	ADJUDANTS DES DEUX SEXES	TOTAL	MAITRES	MAITRESSES	TOTAL	ADJUDANTS	ADJUDANTES	TOTAL	TOTAL DES ÉCOLES PUBLIQUES ET PARTICULIÈRES
RÉGION DU NORD											
LA PLATA (Capitale).....	1	1	—	1	1	—	1	—	—	—	1
1 MAGDALENA et RIVADAVIA.....	13	7	6	13	5	2	7	3	3	6	7
2 ENSENADA.....	8	4	4	8	2	2	4	1	3	4	4
3 CHASCOMÚS et VIEDMA.....	24	16	8	24	10	6	16	5	3	8	13
4 QUILMES.....	16	11	5	16	8	3	11	1	4	5	6
5 BRANDZEN.....	6	6	—	6	3	3	6	—	—	—	6
6 RANCHOS.....	11	7	4	11	3	4	7	3	1	4	6
7 BARRACAS AL SUD.....	25	20	5	25	12	8	20	1	4	5	14
8 BROWN.....	6	5	1	6	3	2	5	—	1	1	5
9 LOMAS DE ZAMORA.....	18	14	7	18	4	7	11	2	5	7	9
10 SAN VICENTE.....	—	—	—	—	—	—	—	—	—	—	—
11 BELORANO.....	33	19	14	33	6	13	19	2	12	14	12
12 SAN JOSÉ DE FLORES.....	107	63	44	107	43	20	63	26	18	44	25
13 SAN ISIDRO.....	25	19	6	25	4	15	19	1	5	6	10
14 SAN MARTÍN.....	40	25	15	40	18	7	25	12	3	15	9
15 MATANZAS (San Justo).....	14	10	4	14	4	6	10	3	1	4	10
16 SAN FERNANDO.....	15	12	3	15	7	5	12	—	3	3	9
17 LAS CONCHAS *.....	—	—	—	—	—	—	—	—	—	—	—
18 MORÓN.....	24	16	8	24	7	9	16	2	6	8	14
19 MERLO.....	8	4	4	8	1	3	4	2	2	4	4
20 CAÑUELAS.....	8	5	3	8	3	2	5	—	3	3	4
21 MORENO.....	9	5	4	9	4	1	4	—	4	4	4
22 MONTE.....	6	4	2	6	3	1	4	1	1	2	4
23 MÁRCOS PAZ.....	7	3	4	7	1	2	3	1	3	4	3
24 PILAR.....	8	8	—	8	4	4	8	—	—	—	5
25 RODRIGUEZ.....	3	2	1	3	1	1	2	—	1	1	2
26 LAS HERAS.....	5	3	2	5	1	2	3	1	1	2	3
27 ZARATE.....	11	8	3	11	5	3	8	1	2	3	7
28 LOBOS.....	25	18	7	25	2	16	18	—	7	7	14
29 EXALTACION DE LA CRUZ.....	11	8	3	11	6	2	8	1	2	3	8
30 LUJÁN.....	16	13	3	16	8	5	13	1	2	3	5
31 NAVARRO.....	13	12	1	13	8	4	12	—	1	1	10
32 MERCEDES.....	43	28	15	43	11	17	28	7	8	15	19
33 SAN ANDRÉS DE GILES.....	8	7	1	8	6	1	7	1	—	1	4
34 SAN ANTONIO DE ARECO.....	9	8	1	9	3	5	8	1	—	1	7
35 BARADERO.....	21	16	5	21	11	5	16	2	3	5	15
36 SAN PEDRO.....	15	11	4	15	3	8	11	2	2	4	7
37 SUIPACHA.....	—	—	—	—	—	—	—	—	—	—	—
38 CARMEN DE ARECO.....	14	11	3	14	6	5	11	1	2	3	8
39 CHIVILCOY.....	26	14	12	26	1	13	14	3	9	12	10
40 ARRECIFES.....	11	6	5	11	3	3	6	3	2	5	5
41 RAMALLO.....	—	—	—	—	—	—	—	—	—	—	—
42 SAN NICOLÁS.....	54	36	18	54	18	18	36	7	11	18	18
43 SALTO.....	14	9	5	14	3	6	9	1	4	5	7
44 CHACABUCO.....	—	—	—	—	—	—	—	—	—	—	—
45 PERGAMINO.....	19	10	9	19	4	6	10	4	5	9	7
46 ROJAS *.....	—	—	—	—	—	—	—	—	—	—	—
47 JUNÍN.....	5	4	1	5	1	3	4	1	—	1	3
TOTAL.....	755	505	250	755	257	248	505	103	147	250	346

NOTA.—Les districts marqués d'un astérisque n'ont pas fourni de renseignements.

PERSONNEL ENSEIGNANT DES ÉCOLES (Suite et fin)

*(D'après le sexe et le grade)

DISTRICTS	PERSONNEL ENSEIGNANT	MAITRES ET MAITRESSES	ADJUDANTS DES DEUX SEXES	TOTAL	MAITRES	MAITRESSES	TOTAL	ADJUDANTS	ADJUDANTES	TOTAL	TOTAL DES ÉCOLES PUBLIQUES ET PARTICULIÈRES
RÉGION CENTRALE											
48 AJÓ.....	9	5	4	9	3	2	5	1	3	4	5
49 TORDILLO.....	2	1	1	2	1	—	1	—	1	1	1
50 TUYÚ.....	1	1	—	1	1	—	1	—	—	—	1
51 MAR CHIQUITA.....	2	2	—	2	2	—	2	—	—	—	2
52 MONSALVO ou MAIPÚ.....	6	6	—	6	3	3	6	—	—	—	4
53 DOLORES.....	27	18	9	27	10	8	18	4	5	9	15
54 CASTELLI.....	3	2	1	3	1	1	2	1	—	1	1
55 VECINO.....	—	—	—	—	—	—	—	—	—	—	—
56 BALCARCE.....	5	5	—	5	4	1	5	—	—	—	5
57 AYACUCHO et ARENALES.....	11	8	3	11	3	5	8	—	3	3	7
58 PILA.....	1	1	—	1	1	—	1	—	—	—	1
59 RAUCH.....	—	—	—	—	—	—	—	—	—	—	—
60 LAS FLORES.....	16	11	5	16	7	4	11	2	3	5	9
61 SALADILLO.....	10	9	1	10	5	4	9	1	—	1	7
62 AZUL.....	14	12	2	14	8	4	12	2	—	2	6
63 TAPALQUÉ.....	5	3	2	5	2	1	3	1	1	2	3
64 ALVEAR.....	1	1	—	1	1	—	1	—	—	—	1
65 VEINTICINCO DE MAYO.....	13	7	6	13	5	2	7	2	4	6	7
66 BRAGADO.....	14	8	6	14	6	2	8	2	4	6	7
67 NUEVE DE JULIO.....	—	—	—	—	—	—	—	—	—	—	—
68 BOLIVAR.....	—	—	—	—	—	—	—	—	—	—	—
69 LINCOLN.....	5	3	2	5	2	1	3	1	1	2	3
TOTAL.....	145	103	42	145	65	38	103	17	25	42	85
RÉGION DU SUD											
70 PUERYRREDON.....	—	—	—	—	—	—	—	—	—	—	—
71 LOBERIA.....	6	6	—	6	3	3	6	—	—	—	3
72 TANDIL.....	23	15	8	23	10	5	15	1	7	8	11
73 Necochea.....	—	—	—	—	—	—	—	—	—	—	—
74 JUAREZ.....	—	—	—	—	—	—	—	—	—	—	—
75 TRES ARROYOS.....	—	—	—	—	—	—	—	—	—	—	—
76 SUAREZ.....	—	—	—	—	—	—	—	—	—	—	—
77 FRINGLES.....	—	—	—	—	—	—	—	—	—	—	—
78 OLAVARRIA.....	2	1	1	2	1	—	1	1	—	1	1
79 BAHIA BLANCA.....	7	6	1	7	2	4	6	1	—	1	3
TOTAL.....	38	28	10	38	16	12	28	3	7	10	18
RÉGION PATAGONIENNE											
80 PATAGONNES.....	—	—	—	—	—	—	—	—	—	—	—
Population de frontière.....	1	1	—	1	1	—	1	—	—	—	1
R É S U M É											
RÉGION DU NORD.....	755	505	250	755	257	248	505	103	147	250	346
RÉGION CENTRALE.....	145	103	42	145	65	38	103	17	25	42	85
RÉGION DU SUD.....	38	28	10	38	16	12	28	3	7	10	18
RÉGION PATAGONIENNE.....	—	—	—	—	—	—	—	—	—	—	—
POPULATION DE FRONTIÈRE.....	1	1	—	1	1	—	1	—	—	—	1
TOTAL GÉNÉRAL.....	939	637	302	939	339	298	637	123	179	302	410

PERSONNEL ENSEIGNANT DES ÉCOLES

(D'après le sexe et les titres)

DISTRICTS	NOMBRE DES ÉCOLES PUBLIQUES ET PARTICULIÈRES		MAITRES DIPLOMÉS DANS LES ÉCOLES NORMALES DU PAYS		MAITRESSES DIPLOMÉES DANS LES ÉCOLES NORMALES DU PAYS		TOTAL	MAITRES LAÏQUES	MAITRESSES LAÏQUES	TOTAL	MAITRES RELIGIEUX	MAITRESSES RELIGIEUSES	TOTAL	PROFESSEURS SPÉCIAUX
RÉGION DU NORD														
LA PLATA (Capitale)....	1	—	—	—	—	—	—	1	—	1	—	—	—	—
1 MAGDALENA et RIVADAVIA...	7	1	—	1	1	1	4	8	5	13	—	—	—	1
2 ENSENADA.....	4	—	1	1	1	1	3	3	4	7	—	1	1	—
3 CHASCOMÚS et VIEDMA....	13	5	1	6	15	9	24	15	9	24	—	—	—	2
4 QUILMES.....	9	4	1	5	9	7	16	9	7	16	—	—	—	—
5 BRANDZEN.....	6	—	—	—	—	—	—	3	2	5	—	1	1	—
6 RANCHOS.....	6	2	—	2	6	5	11	6	5	11	—	—	—	—
7 BARRACAS AL SUD.....	14	2	—	2	12	6	18	12	6	18	1	6	7	1
8 BROWN.....	5	2	2	4	3	3	6	3	3	6	—	—	—	—
9 LOMAS DE ZAMORA.....	9	1	1	2	6	8	14	6	8	14	—	4	4	—
10 SAN VICENTE.....	—	—	—	—	—	—	—	—	—	—	—	—	—	—
11 BELGRANO.....	12	2	8	10	7	24	31	7	24	31	1	1	2	3
12 SAN JOSÉ DE FLORES.....	25	8	7	15	23	29	52	23	29	52	46	9	55	21
13 SAN ISIDRO.....	10	1	1	2	5	16	21	5	16	21	—	4	4	—
14 SAN MARTIN.....	9	3	—	3	30	7	37	3	7	37	—	3	3	2
15 MATANZAS (San Justo)...	10	1	1	2	6	5	11	6	5	11	1	2	3	—
16 SAN FERNANDO.....	9	2	—	2	7	8	15	7	8	15	—	—	—	—
17 LAS CONCHAS *.....	—	—	—	—	—	—	—	—	—	—	—	—	—	—
18 MORON.....	14	2	3	5	9	11	20	9	11	20	—	4	4	1
19 MERLO.....	4	—	1	1	3	5	8	1	3	5	—	—	—	—
20 CAÑUELAS.....	4	1	2	3	3	5	8	3	5	8	—	—	—	—
21 MORENO.....	4	—	1	1	4	4	9	1	4	5	—	—	—	—
22 MONTE.....	4	—	1	1	2	—	2	2	—	2	2	—	4	—
23 MARCOS PAZ.....	3	1	1	2	2	5	7	2	5	7	—	—	—	1
24 PILAR.....	5	—	—	—	4	4	8	4	4	8	—	—	—	—
25 RODRIGUEZ.....	2	—	1	1	1	2	3	1	2	3	—	—	—	—
26 LAS HERAS.....	3	1	1	2	2	3	5	2	3	5	—	—	—	—
27 ZARATE.....	7	—	1	1	6	5	11	1	5	11	—	—	—	5
28 LOBOS.....	14	1	1	2	2	21	23	2	21	23	—	2	2	—
29 EXALTACION DE LA CRUZ..	8	1	1	2	6	4	10	6	4	10	1	—	1	2
30 LUJAN.....	5	1	1	2	2	2	4	2	2	4	7	5	12	1
31 NAVARRO.....	10	—	—	—	8	5	13	8	5	13	—	—	—	—
32 MERCEDES.....	19	6	4	10	16	13	29	16	13	29	2	12	14	3
33 SAN ANDRÉS DE GILES....	4	1	2	3	7	—	7	—	—	7	—	1	1	—
34 SAN ANTONIO DE ARECO...	7	—	1	1	4	5	9	4	5	9	—	—	—	—
35 BARADERO.....	15	—	1	1	13	7	20	13	7	20	—	1	1	—
36 SAN PEDRO.....	7	—	1	1	5	7	12	5	7	12	—	3	3	—
37 CARMEN DE ARECO.....	—	—	—	—	—	—	—	—	—	—	—	—	—	—
38 SUIPACHA.....	8	—	—	—	7	7	14	7	7	14	—	—	—	—
39 CHIVILCOY.....	10	1	2	3	4	13	17	4	13	17	—	9	9	—
40 ARRECIFES.....	5	—	—	—	6	5	11	6	5	11	—	—	—	—
41 RAMALLO.....	—	—	—	—	—	—	—	—	—	—	—	—	—	—
42 SAN NICOLÁS.....	18	1	7	8	16	21	37	16	21	37	9	8	17	3
43 SALTO.....	7	2	—	2	4	10	14	4	10	14	—	—	—	1
44 CHACABUCO.....	—	—	—	—	—	—	—	—	—	—	—	—	—	—
45 PERGAMINO.....	7	1	—	1	8	11	19	8	11	19	—	—	—	—
46 ROJAS *.....	—	—	—	—	—	—	—	—	—	—	—	—	—	—
47 JUNIN.....	3	—	—	—	2	3	5	2	3	5	—	—	—	—
TOTAL.....	346	54	56	110	290	317	607	290	317	607	70	78	148	47

NOTA.—Les districts marqués d'un astérisque n'ont pas fourni de renseignements.

PERSONNEL ENSEIGNANT DES ÉCOLES (Suite et fin)

(D'après le sexe et les titres)

DISTRICTS	NOMBRE DES ÉCOLES PUBLIQUES ET PARTICULIÈRES	MAITRES DIPLOMÉS DANS LES ÉCOLES NORMALES DU PAYS	MAITRESSES DIPLOMÉES DANS LES ÉCOLES NORMALES DU PAYS	TOTAL	MAITRES LAÏQUES	MAITRESSES LAÏQUES	TOTAL	MAITRES RELIGIEUX	MAITRESSES RELIGIEUSES	TOTAL	PROFESSEURS SPÉCIAUX
RÉGION CENTRALE											
48 AJÓ.....	5	—	—	—	4	5	9	—	—	—	—
49 TORDILLO.....	1	1	—	1	1	1	2	—	—	—	—
50 TUYÚ.....	2	—	—	—	1	—	1	—	—	—	—
51 MAR CHIQUITA.....	1	—	—	—	2	—	2	—	—	—	—
52 MONSALVO OU MAIPÚ.....	4	—	—	—	2	2	4	1	1	2	1
53 DOLORES.....	15	—	1	1	14	13	27	—	—	—	5
54 CASTELLI.....	1	1	—	1	2	1	3	—	—	—	—
55 VECINO.....	—	—	—	—	—	—	—	—	—	—	—
56 BALCARCE.....	5	3	—	3	4	1	5	—	—	—	—
57 AYACUCHO et ARENALES.....	7	—	1	1	3	5	8	—	3	3	5
58 PILA.....	1	—	—	—	1	—	1	—	—	—	—
59 RAUCH.....	—	—	—	—	—	—	—	—	—	—	—
60 LAS FLORES.....	9	2	2	4	8	6	14	1	1	2	—
61 SALADILLO.....	7	2	1	3	6	4	10	—	—	—	—
62 AZUL.....	6	3	1	4	10	1	11	—	3	3	3
63 TAPALQUÉ.....	3	1	1	2	3	2	5	—	—	—	—
64 ALVEAR.....	1	1	1	1	1	—	1	—	—	—	—
65 VEINTICINCO DE MAYO.....	7	2	2	4	6	6	12	1	—	1	2
66 BRAGADO.....	7	1	—	1	8	6	14	—	—	—	—
67 NUEVE DE JULIO.....	—	—	—	—	—	—	—	—	—	—	—
68 BOLIVAR.....	—	—	—	—	—	—	—	—	—	—	—
69 LINCOLN.....	3	—	—	—	3	2	5	—	—	—	—
TOTAL.....	85	17	9	26	79	55	134	3	8	11	16
RÉGION DU SUD											
70 PUEYRREDON.....	—	—	—	—	—	—	—	—	—	—	—
71 LOBERIA.....	3	—	—	—	3	3	6	—	—	—	—
72 TANDIL.....	11	4	2	6	11	9	20	—	3	3	1
73 NEGOCHEA.....	—	—	—	—	—	—	—	—	—	—	—
74 JUAREZ.....	—	—	—	—	—	—	—	—	—	—	—
75 TRES ARROYOS.....	—	—	—	—	—	—	—	—	—	—	—
76 SUAREZ.....	—	—	—	—	—	—	—	—	—	—	—
77 FRINGLES.....	—	—	—	—	—	—	—	—	—	—	—
78 OLAVARRIA.....	1	1	—	1	2	—	2	—	—	—	—
79 BAHIA BLANCA.....	3	1	1	2	3	4	7	—	—	—	—
TOTAL.....	18	6	3	9	19	16	35	—	3	3	1
RÉGION PATAGONIENNE											
80 PATAGONES.....	—	—	—	—	—	—	—	—	—	—	—
Population de frontière.....	1	1	—	1	1	—	1	—	—	—	—
R É S U M É											
RÉGION DU NORD.....	346	54	56	110	290	317	607	70	78	148	47
RÉGION CENTRALE.....	85	17	9	26	79	55	134	3	8	11	16
RÉGION DU SUD.....	18	6	3	9	19	16	35	—	3	3	1
RÉGION PATAGONIENNE.....	—	—	—	—	—	—	—	—	—	—	—
POPULATION DE FRONTIÈRE.....	1	1	—	1	1	—	1	—	—	—	—
TOTAL GÉNÉRAL.....	450	78	68	146	389	388	777	73	89	162	64

NATIONALITÉ DU PERSONNEL ENSEIGNANT

(Argentins)

DISTRICTS	DIRECTEURS ET DIRECTRICES	MAÎTRES ET MAÎTRESSES	ADJUDANTS DES DEUX SEXES	TOTAL	DISTRICTS	DIRECTEURS ET DIRECTRICES	MAÎTRES ET MAÎTRESSES	ADJUDANTS DES DEUX SEXES	TOTAL
RÉGION DU NORD					<i>Report....</i>				
LA PLATA (Capitale)....	1	—	—	1	50 TUYÚ.....	1	—	—	1
1 MAGDALENA et RIVADAVIA	—	3	5	8	51 MAR CHIQUITA.....	—	—	—	—
2 ENSHADA.....	—	2	2	4	52 MONSALVO ou MAIPÚ.....	1	2	—	3
3 CHASCOMÚS et VIEDMA...	3	4	7	14	53 DOLORES.....	3	6	6	15
4 QUILMES.....	3	1	3	7	54 CASTELLI.....	—	1	—	1
5 BRANDZEN.....	—	5	—	5	55 VECINO *.....	—	—	—	—
6 RANCHOS.....	1	5	4	10	56 BALCARCE.....	—	2	—	2
7 BARRACAS AL SUD.....	4	9	5	18	57 AYACUCHO et ARENALES..	2	3	3	8
8 BROWN.....	—	3	1	4	58 PILA.....	1	—	—	1
9 LOMAS DE ZAMORA.....	—	7	6	13	59 RAUCH *.....	—	—	—	—
10 SAN VICENTE.....	—	—	—	—	60 LAS FLORES.....	—	7	3	10
11 BELGRANO.....	2	10	11	23	61 SALADILLO.....	1	3	1	5
12 SAN JOSÉ DE FLORES.....	6	17	20	43	62 AZUL.....	1	3	—	4
13 SAN ISÍDRO.....	4	8	5	17	63 TAPALQUÉ.....	—	2	1	3
14 SAN MARTÍN.....	1	20	15	36	64 ALVEAR.....	—	—	—	—
15 MATANZAS (San Justo)..	1	6	4	11	65 VEINTICINCO DE MAYO...	—	5	6	11
16 SAN FERNANDO.....	2	8	3	13	66 BRAGADO.....	1	4	5	10
17 LAS CONCHAS *.....	—	—	—	—	67 NUEVE DE JULIO *.....	—	—	—	—
18 MORON.....	5	5	7	17	68 BOLIVAR.....	—	—	—	—
19 MERLO.....	—	3	4	7	69 LINCOLN.....	—	1	1	2
20 CAÑUELAS.....	1	3	3	7					
21 MORENO.....	1	—	4	5					
22 MONTE.....	—	2	2	4					
23 MARCOS PAZ.....	1	2	4	7					
24 PILAR.....	—	4	—	4					
25 RODRIGUEZ.....	—	—	—	—					
26 LAS HERAS.....	—	3	1	4					
27 ZÁRATE.....	—	5	3	8					
28 LOBOS.....	1	12	7	20					
29 EXALTACION DE LA CRUZ.	2	3	3	8					
30 LUJAN.....	1	5	3	9					
31 NAVARRO.....	1	6	1	8					
32 MERCEDES.....	1	18	13	32					
33 SAN ANDRÉS DE GILES...	1	4	1	6					
34 SAN ANTONIO DE ARECO.	1	4	—	5					
35 BARADERO.....	3	8	4	15					
36 SAN PEDRO.....	2	4	4	10					
37 SUIPACHA.....	—	—	—	—					
38 CARMEN DE ARECO.....	—	8	3	11					
39 CHIVILCOY.....	2	4	9	15					
40 ARRECIFES.....	1	3	4	8					
41 RAMALLO.....	—	—	—	—					
42 SAN NICOLÁS.....	—	10	17	27					
43 SALTO.....	2	7	5	14					
44 CHACABUCO.....	—	—	—	—					
45 PERGAMINO.....	1	3	8	12					
46 ROJAS *.....	—	—	—	—					
47 JUNIN.....	—	2	1	3					
TOTAL.....	55	236	202	493					
RÉGION CENTRALE					RÉGION DU SUD				
48 AJÓ.....	—	3	3	6	70 PURYRREDON *.....	—	—	—	—
49 TORDILLO.....	—	—	1	1	71 LOBERIA.....	—	4	—	4
<i>A reporter</i>	—	3	4	7	72 TANDIL.....	1	3	7	11
					73 NECOCHEA *.....	—	—	—	—
					74 JUAREZ.....	—	—	—	—
					75 TRES ARROYOS *.....	—	—	—	—
					76 SUAREZ *.....	—	—	—	—
					77 PRINGLES.....	—	—	—	—
					78 OLAVARRIA.....	1	—	1	2
					79 BAHIA BLANCA.....	3	3	1	7
					TOTAL.....	5	10	9	24
					RÉGION PATAGONIENNE				
					80 PATAGONES *.....	—	—	—	—
					R É S U M É				
					RÉGION DU NORD.....	55	236	202	493
					RÉGION CENTRALE.....	11	42	30	83
					RÉGION DU SUD.....	5	10	9	24
					RÉGION PATAGONIENNE.....	—	—	—	—
					TOTAL GÉNÉRAL.....	71	288	241	600

NOTA. — Les districts marqués d'un astérisque n'ont pas fourni de renseignements.

NATIONALITÉ DU PERSONNEL ENSEIGNANT

(Etrangers)

DISTRICTS	DIRECTEURS ET DIRECTRICES	MAITRES ET MAITRESSES	ADJUDANTS DES DEUX SEXES	TOTAL	DISTRICTS	DIRECTEURS ET DIRECTRICES	MAITRES ET MAITRESSES	ADJUDANTS DES DEUX SEXES	TOTAL
RÉGION DU NORD					<i>Report....</i>				
LA PLATA (Capitale)....	—	—	—	—	50 TUYÚ.....	—	—	—	—
1 MAGDALENA et RIVADAVIA	—	4	1	5	51 MAR CHIQUITA.....	—	2	—	2
2 ENSENADA.....	—	6	2	4	52 MONSALVO OU MAIPÚ.....	—	3	—	3
3 CHASCOMÚS et VIEDMA...	3	8	1	10	53 DOLORES.....	2	7	3	12
4 QUILMES.....	6	1	2	9	54 CASTELLI.....	1	—	1	2
5 BRANDZEN.....	—	1	—	1	55 VECINO *.....	—	—	—	—
6 RANCHOS.....	—	1	—	1	56 BALCARCE.....	1	2	—	3
7 BARRACAS AL SUD.....	2	5	—	7	57 AYACUCHO et ARENALES..	—	3	—	3
8 BROWN.....	—	2	—	2	58 PILA.....	—	—	—	—
9 LOMAS DE ZAMORA.....	—	4	1	5	59 RAUCH *.....	—	—	—	—
10 SAN VICENTE.....	—	—	—	—	60 LAS FLORES.....	1	3	2	6
11 BELGRANO.....	2	5	3	10	61 SALADILLO.....	—	5	—	5
13 SAN JOSÉ DE FLORES.....	6	34	24	64	62 AZUL.....	3	5	2	10
12 SAN ISIDRO.....	2	5	1	8	63 TAPALQUÉ.....	—	1	1	2
14 SAN MARTIN.....	2	2	—	4	64 ALVEAR.....	—	1	—	1
15 MATANZAS (San Justo) ..	—	3	—	3	65 VEINTICINCO DE MAYO...	1	1	—	2
16 SAN FERNANDO.....	1	1	—	2	66 BRAGADO.....	1	2	1	4
17 LAS CONCHAS *.....	—	—	—	—	67 NUEVE DE JULIO *.....	—	—	—	—
18 MORON.....	3	3	1	7	68 BOLIVAR.....	—	—	—	—
19 MERLO.....	—	1	—	1	69 LINCOLN.....	—	2	1	3
20 CAÑUELAS.....	1	—	—	1	TOTAL.....	12	38	12	62
21 MORENO.....	3	1	—	4	RÉGION DU SUD				
22 MONTE.....	—	2	—	2	70 PUEYRREDON *.....	—	—	—	—
23 MÁRCOS PAZ.....	—	—	—	—	71 LOBERIA.....	—	2	—	2
24 PILAR.....	1	3	—	4	72 TANDIL.....	3	8	1	12
25 RODRIGUEZ.....	—	2	1	3	73 NECOCHEA *.....	—	—	—	—
26 LAS HERAS.....	—	—	1	1	74 JUAREZ.....	—	—	—	—
27 ZÁRATE.....	—	3	—	3	75 TRES ARROYOS *.....	—	—	—	—
28 LOBOS.....	—	5	—	5	76 SUAREZ *.....	—	—	—	—
29 EXALTACION DE LA CRUZ	—	3	—	3	77 PRINGLES.....	—	—	—	—
30 LUJAN.....	1	6	—	7	78 OLAVARRIA.....	—	—	—	—
31 NAVARRO.....	1	4	—	5	79 BAHIA BLANCA.....	—	—	—	—
32 MERCEDES.....	2	7	2	11	TOTAL.....	3	10	1	14
33 SAN ANDRÉS DE GILES...	1	1	—	2	RÉGION PATAGONIENNE				
34 SAN ANTONIO DE ARECO..	—	3	1	4	80 PATAGONES *.....	—	—	—	—
35 BARADERO.....	2	3	1	6	Population de frontière...	—	1	—	1
36 SAN PEDRO.....	1	4	—	5	R É S U M É				
37 SUIPACHA.....	—	—	—	—	RÉGION DU NORD.....	53	161	48	262
38 CÁRMEN DE ARECO.....	—	3	—	3	RÉGION CENTRALE.....	12	38	12	62
39 CHIVILCOY.....	—	8	3	11	RÉGION DU SUD.....	3	10	1	14
40 ARRECIFES.....	—	2	1	3	RÉGION PATAGONIENNE.....	—	—	—	—
41 RAMALLO.....	—	—	—	—	POPULATION DE FRONTIÈRE..	—	1	—	1
42 SAN NICOLÁS.....	8	18	1	27	TOTAL GÉNÉRAL.....	68	210	61	339
43 SALTO.....	—	—	—	—					
44 CHACABUCO.....	—	—	—	—					
45 PERGAMINO.....	5	1	1	7					
46 ROJAS *.....	—	—	—	—					
47 JUNIN.....	—	2	—	2					
TOTAL.....	53	161	48	262					
RÉGION CENTRALE									
48 AJÓ.....	1	1	1	3					
49 TORDILLO.....	1	—	—	1					
<i>A reporter.....</i>	2	1	1	4					

NOTA.—Les districts marqués d'un astérisque n'ont pas fourni de renseignements.

ASSISTANCE AUX ÉCOLES EN 1883

(Moyenne)

DISTRICTS	GARÇONS	FILLES	TOTAL	DISTRICTS	GARÇONS	FILLES	TOTAL
RÉGION DU NORD				<i>Report</i>			
1 LA PLATA (Capitale)....	20	28	48	50 TUYÚ.....	15	—	15
2 ENSENADA.....	196	145	341	51 MAR CHIQUITA.....	49	7	26
3 CHASCOMÚS et VIEDMA...	319	295	614	52 MONSALVO ou MAIPÚ.....	51	62	113
4 QUILMES.....	516	323	839	53 DOLORES.....	539	538	1077
5 BRANDZEN.....	117	88	205	54 CASTELLI.....	22	8	30
6 RANCHOS.....	107	94	201	55 VECINO *.....	—	—	—
7 BARRACAS AL SUD.....	340	255	595	56 BALCARCE.....	75	73	148
8 BROWN.....	69	69	138	57 AYACUCHO et ARENALES..	194	170	361
9 LOMAS DE ZAMORA.....	309	497	806	58 PILA.....	15	—	15
10 SAN VICENTE.....	—	—	—	59 RAUCH *.....	—	—	—
11 BELGRANO.....	410	472	882	60 LAS FLORES.....	336	204	540
12 SAN JOSÉ DE FLORES.....	768	597	1365	61 SALADILLO.....	174	162	336
13 SAN ISIDRO.....	390	289	679	62 AZUL.....	349	124	473
14 SAN MARTIN.....	384	216	600	63 TAPALQUÉ.....	70	56	126
15 MATANZAS (San Justo)..	135	157	292	64 ALVEAR.....	33	—	33
16 SAN FERNANDO.....	206	186	392	65 VEINTICINCO DE MAYO...	263	152	415
17 LAS CONCHAS *.....	—	—	—	66 BRAGADO.....	288	154	442
18 MORON.....	349	253	602	67 NUEVE DE JULIO *.....	—	—	—
19 MERLO.....	139	146	285	68 BOLIVAR.....	—	—	—
20 CAÑUELAS.....	131	86	217	69 LINCOLN.....	57	47	104
21 MORENO.....	143	112	255	TOTAL	2668	1823	4491
22 MONTE.....	56	60	116	RÉGION DU SUD			
23 MARCOS PAZ.....	63	109	172	70 PUEYRREDON *.....	—	—	—
24 PILAR.....	193	99	292	71 LOBERIA.....	105	125	230
25 RODRIGUEZ.....	57	60	117	72 TANDIL.....	185	179	364
26 LAS HERAS.....	94	37	131	73 NECOCHEA *.....	—	—	—
27 ZARATE.....	421	109	530	74 JUAREZ.....	—	—	—
28 LOBOS.....	315	306	621	75 TRES ARROYOS *.....	—	—	—
29 EXALTACION DE LA CRUZ..	238	184	422	76 SUAREZ *.....	—	—	—
30 LUJAN.....	165	191	356	77 PRINGLES.....	—	—	—
31 NAVARRO.....	190	101	291	78 OLAVARRIA.....	45	—	45
32 MERCEDES.....	664	596	1260	79 BAHIA BLANCA.....	166	132	298
33 SAN ANDRÉS DE GILES... *	71	76	147	TOTAL	501	436	937
34 SAN ANTONIO DE ARECO.. *	150	114	264	RÉGION PATAGONIENNE			
35 BARADERO.....	350	195	545	80 PATAGONES *.....	—	—	—
36 SAN PEDRO.....	273	428	701	RÉSUMÉ			
37 SUYPACHA.....	—	—	—	RÉGION DU NORD.....	10389	8928	19317
38 CARMEN DE ARECO.....	165	196	361	RÉGION CENTRALE.....	2668	1823	4491
39 CHIVILCOY.....	297	383	680	RÉGION DU SUD.....	501	436	937
40 ARRECIFES.....	141	156	297	RÉGION PATAGONIENNE.....	—	—	—
41 RAMALLO.....	—	—	—	TOTAL GÉNÉRAL	13558	11187	24745
42 SAN NICOLÁS.....	721	666	1387	RÉGION DU NORD			
43 SALTO.....	191	211	402	RÉGION CENTRALE			
44 CHACABUCO.....	—	—	—	RÉGION DU SUD			
45 PERGAMINO.....	274	192	466	RÉGION PATAGONIENNE			
46 ROJAS *.....	—	—	—	TOTAL GÉNÉRAL			
47 JUNIN.....	87	75	162	13558			
TOTAL	10389	8928	19317	11187			
RÉGION CENTRALE				24745			
48 AJÓ.....	155	43	198				
49 TORDILLO.....	16	23	39				
<i>A reporter</i>	171	66	237				

NOTA. — Les districts marqués d'un astérisque n'ont pas fourni de renseignements.

ASSISTANCE MOYENNE AUX ÉCOLES EN 1883

DISTRICTS	ENFANTS D'APRÈS LE RECENSEMENT	NOMBRE DES ÉCOLES PUBLIQUES ET PARTICULIÈRES	GRATUITS			PAYANTS			ASSISTANCE TOTALE
			GARÇONS	FILLES	TOTAL	GARÇONS	FILLES	TOTAL	
RÉGION DU NORD									
LA PLATA (Capitale).....	1200	1	28	—	28	—	—	—	28
1 MAGDALENA et RIVADAVIA...	2286	7	118	63	181	279	71	350	531
2 ENSENADA.....	1619	4	228	49	277	9	114	123	400
3 CHASCOMÚS et VIEDMA.....	2458	13	318	208	526	79	33	112	638
4 QUILMES.....	2001	9	232	155	387	63	22	85	472
5 BRANDZEN.....	1034	6	109	40	149	503	163	666	815
6 RANCHOS.....	1399	6	26	38	64	92	96	188	252
7 BARRACAS AL SUD.....	2219	14	66	141	177	347	305	652	829
8 BROWN.....	565	5	176	83	259	6	5	11	270
9 LOMAS DE ZAMORA.....	1328	9	230	401	631	34	30	64	695
10 SAN VICENTE.....	1395	—	—	—	—	—	—	—	—
11 BELGRANO.....	1832	12	342	167	509	404	436	840	1349
12 SAN JOSÉ DE FLORES.....	3022	25	426	485	911	465	129	594	1505
13 SAN ISIDRO.....	1183	10	307	317	624	155	133	288	912
14 SAN MARTIN.....	948	9	563	548	1081	592	432	1024	2105
15 MATANZAS (San Justo).....	933	10	36	86	122	101	78	179	291
16 SAN FERNANDO.....	1226	9	491	141	332	74	65	139	471
17 LAS CONCHAS.....	—	—	—	—	—	—	—	—	—
18 MORON.....	1714	14	118	113	231	248	135	353	584
19 MERLO.....	701	4	36	35	71	92	111	203	274
20 CAÑUELAS.....	1264	4	90	84	174	—	—	—	174
21 MORENO.....	758	4	115	5	120	76	107	183	303
22 MONTK.....	1308	4	73	60	133	51	47	98	231
23 MÁRCOS PAZ.....	758	3	64	—	64	42	19	31	95
24 PILAR.....	1604	5	52	26	78	131	106	237	315
25 RODRIGUEZ.....	534	2	—	—	—	—	—	—	—
26 LAS HERAS.....	902	3	156	37	193	—	—	—	193
27 ZARATE.....	1360	7	109	24	133	91	76	167	300
28 LOBOS.....	2446	14	282	237	519	19	67	86	605
29 EXALTACION DE LA CRUZ.....	1434	8	37	51	88	146	115	261	349
30 LUJAN.....	1763	5	37	101	138	51	30	81	219
31 NAVARRO.....	1744	10	74	92	166	105	83	188	354
32 MERCEDES.....	3138	19	397	122	519	305	172	477	996
33 SAN ANDRÉS DE GILES.....	1308	4	35	—	35	—	—	—	35
34 SAN ANTONIO DE ARECO.....	1089	7	63	7	70	28	68	96	166
35 BARADERO.....	1927	15	184	119	300	497	95	292	592
36 SAN PEDRO.....	1533	7	166	247	413	115	135	250	663
37 SUIPACHA.....	597	—	—	—	—	—	—	—	—
38 CÁRMEN DE ARECO.....	1313	8	209	234	443	—	—	—	443
39 CHIVILCOY.....	3799	10	634	741	1375	28	52	80	1455
40 ARRECIFES.....	1290	5	97	116	213	43	64	107	320
41 RAMALLO.....	1096	—	—	—	—	—	—	—	—
42 SAN NICOLÁS.....	3286	18	316	345	631	426	443	839	1470
43 SALTO.....	1282	7	67	95	162	112	79	191	353
44 CHACABUGO.....	2729	—	—	—	—	—	—	—	—
45 PERGAMINO.....	3674	7	170	146	316	173	169	342	658
46 ROJAS.....	—	—	—	—	—	—	—	—	—
47 JUNIN.....	1009	3	87	60	147	—	15	15	162
TOTAL.....	74005	346	7061	5929	12990	5622	4270	9892	22782

NOTA. — Les districts marqués d'un astérisque n'ont pas fourni de renseignements

ASSISTANCE MOYENNE AUX ÉCOLES EN 1883 (Suite et fin)

DISTRICTS	ENFANTS D'APRÈS LE RECENSEMENT	NOMBRE DES ÉCOLES PUBLIQUES ET PARTICULIÈRES	GRATUITS			PAYANTS			ASSISTANCE TOTALE
			GARÇONS	FILLES	TOTAL	GARÇONS	FILLES	TOTAL	
RÉGION CENTRALE									
48 AJÓ.....	1152	5	15	19	34	88	76	164	198
49 TORDILLO.....	394	1	10	17	27	16	12	28	55
50 TUYÚ.....	582	1	20	—	20	—	—	—	20
51 MAR CHIQUITA.....	699	2	2	1	3	21	7	28	31
52 MONSALVO OU MAIPÚ.....	861	4	14	8	22	44	63	107	129
53 DOLORES.....	2045	15	597	1030	1627	1107	174	1281	2908
54 CASTELLI.....	418	1	22	8	30	—	—	—	30
55 VECINO *.....	—	—	—	—	—	—	—	—	—
56 BALCARCE.....	1041	5	89	1	90	135	5	140	230
57 AYACUCHO ET ARRENALES.....	2206	7	812	45	857	96	153	249	1106
58 PILA.....	605	1	1	—	1	11	—	11	12
59 RAUCH *.....	—	—	—	—	—	—	—	—	—
60 LAS FLORES.....	2876	9	334	78	409	56	20	76	485
61 SALADILLO.....	2364	7	21	80	101	3	59	62	163
62 AZUL.....	2747	6	2	123	125	399	329	728	853
63 TAPALQUÉ.....	1029	3	35	31	66	32	—	32	98
64 ALVEAR.....	888	4	33	—	33	—	—	—	33
65 VEINTICINCO DE MAYO.....	2995	7	197	39	236	78	53	131	367
66 BRAGADO.....	2544	7	282	135	417	97	69	166	583
67 NERVE DE JULIO *.....	—	—	—	—	—	—	—	—	—
68 BOLIVAR.....	435	—	—	—	—	—	—	—	—
69 LINCOLN.....	1408	3	57	38	95	—	—	—	95
TOTAL.....	27292	85	2540	1653	4193	2183	1020	3203	7396
RÉGION DU SUD									
70 PUEYRREDON *.....	—	—	—	—	—	—	—	—	—
71 LOBERIA.....	1191	3	66	61	127	—	—	—	127
72 TANDIL.....	1948	11	42	17	59	126	162	288	347
73 NECOCHEA.....	—	—	—	—	—	—	—	—	—
74 JUAREZ.....	981	—	—	—	—	—	—	—	—
75 TRES ARROYOS *.....	—	—	—	—	—	—	—	—	—
76 SUAREZ *.....	—	—	—	—	—	—	—	—	—
77 PRINGLES.....	636	—	—	—	—	—	—	—	—
78 OLAVARRIA.....	1097	1	45	—	45	—	—	—	45
79 BAHIA BLANCA.....	935	3	28	62	90	60	7	67	157
TOTAL.....	6788	18	181	140	321	186	169	355	676
RÉGION PATAGONIENNE									
80 PATAGONES *.....	—	—	—	—	—	—	—	—	—
Population de frontière.....	572	1	—	—	—	—	—	—	—
Population fluviale.....	63	—	—	—	—	—	—	—	—
R É S U M É									
RÉGION DU NORD.....	74005	346	7064	5929	12990	5622	4270	9892	22882
RÉGION CENTRALE.....	27292	85	2540	1653	4193	2183	1020	3203	7396
RÉGION DU SUD.....	6788	18	181	140	321	186	169	355	676
RÉGION PATAGONIENNE.....	—	—	—	—	—	—	—	—	—
POPULATION DE FRONTIÈRE.....	572	1	—	—	—	—	—	—	—
POPULATION FLUVIALE.....	63	—	—	—	—	—	—	—	—
TOTAL GÉNÉRAL.....	108720	450	9782	7722	17504	7991	5459	13450	30954

ENFANTS INSCRITS DANS LES ÉCOLES PRIMAIRES EN 1883

DISTRICTS	ENFANTS D'APRÈS LE RECENSEMENT	NOMBRE DES ÉCOLES PUBLIQUES ET PARTICULIÈRES	GRATUITS			PAYANTS			ASSISTANCE TOTALE
			GARÇONS	FILLES	TOTAL	GARÇONS	FILLES	TOTAL	
RÉGION DU NORD									
LA PLATA (Capitale)	1200	4	72	—	72	—	—	—	72
1 MAGDALENA et RIVADAVIA ...	2286	7	103	75	178	220	145	365	543
2 ENSENADA	1619	4	6	48	54	182	106	288	342
3 CHASCOMÚS et VIEDMA	2458	13	408	320	728	36	16	52	780
4 QUILMES	2001	9	171	148	319	368	182	550	869
5 BRANDZEN	1034	6	34	33	67	122	69	191	258
6 RANCHOS	1399	6	43	67	110	179	110	289	399
7 BARRACAS AL SUD	2249	14	85	286	371	542	439	981	1352
8 BROWN	565	5	10	37	47	137	62	199	246
9 LOMAS DE ZAMORA	1328	9	103	44	147	317	153	470	587
10 SAN VICENTE	1395	—	—	—	—	—	—	—	—
11 BELGRANO	1832	12	347	311	658	203	206	409	1067
12 SAN JOSÉ DE FLORES	3022	25	546	695	1241	702	156	858	2099
13 SAN ISIDRO	1483	10	350	126	476	34	33	67	543
14 SAN MARTÍN	948	9	264	84	348	83	68	151	499
15 MATANZAS (San Justo)	933	10	73	81	154	141	106	247	401
16 SAN FERNANDO	1226	9	140	141	281	205	138	343	624
17 LAS CONCHAS *	—	—	—	—	—	—	—	—	—
18 MORÓN	1711	14	453	482	935	365	493	858	1793
19 MERLO	701	4	61	53	114	149	144	293	407
20 CAÑUELAS	1264	4	102	93	195	—	—	—	195
21 MORENO	758	4	145	5	150	86	130	216	336
22 MONTE	1308	4	73	60	133	51	47	98	231
23 MARCOS PAZ	788	3	91	58	149	7	96	103	252
24 PILAR	1604	5	49	23	72	111	70	181	253
25 RODRÍGUEZ	534	2	31	23	54	62	62	124	178
26 LAS HERBAS	902	3	156	37	193	—	—	—	193
27 ZARATE	1360	7	62	31	93	160	122	282	375
28 LOBOS	2446	14	450	361	811	19	67	86	897
29 EXALTACION DE LA CRUZ	1434	8	92	86	178	127	144	271	416
30 LUJÁN	1763	5	106	197	303	66	49	115	388
31 NAVARRO	1744	10	39	66	105	179	56	235	340
32 MERCEDES	3138	19	565	79	644	516	267	783	1427
33 SAN ANDRÉS DE GILES	1308	4	81	49	130	84	34	118	245
34 SAN ANTONIO DE ARECO	1089	7	454	24	478	157	121	278	456
35 BARADERO	1927	15	163	180	343	291	153	444	787
36 SAN PEDRO	1533	7	216	107	323	103	220	323	646
37 SCIPACHA	597	—	—	—	—	—	—	—	—
38 CARMEN DE ARECO	1313	8	320	324	644	2	—	2	646
39 CHIVILCOY	3799	10	454	574	1028	—	60	60	1088
40 ARRECIFES	1290	5	139	146	285	73	—	73	358
41 RAMALLO	1096	—	—	—	—	—	—	—	—
42 SAN NICOLÁS	3286	18	313	244	557	608	614	1222	1779
43 SALTO	1282	7	171	150	321	83	201	284	605
44 CHACABUGO	2729	—	—	—	—	—	—	—	—
45 PERGAMINO	3674	7	235	195	430	227	236	463	893
46 ROJAS *	—	—	—	—	—	—	—	—	—
47 JUNÍN	1009	3	130	82	212	—	—	—	212
TOTAL	74005	346	7276	5895	13171	6997	5009	12006	25177

NOTA.—Les districts marqués d'un astérisque n'ont pas fourni de renseignements.

ENFANTS INSCRITS DANS LES ÉCOLES PRIMAIRES EN 1883 (Suite et fin)

DISTRICTS	ENFANTS D'APRÈS LE RECEMENT	NOMBRE DES ÉCOLES PUBLIQUES ET PARTICULIÈRES	GRATUITS			PAYANTS			ASSISTANCE TOTALE
			GARÇONS	FILLES	TOTAL	GARÇONS	FILLES	TOTAL	
RÉGION CENTRALE									
48 AJÓ.....	1152	5	84	42	126	100	128	228	354
49 TORDILLO.....	394	1	10	17	27	16	13	29	56
50 TUYÚ.....	582	1	20	—	20	—	—	—	20
51 MAR CHIQUITA.....	699	2	2	1	3	25	10	35	38
52 MONSALVO OU MAIPÚ.....	864	4	8	19	27	64	77	141	168
53 DOLORES.....	2045	15	83	171	254	534	163	697	951
54 CASTELLI.....	418	1	34	12	46	—	—	—	46
55 VECINO *.....	—	—	—	—	—	—	—	—	—
56 BALCARCE.....	1041	5	17	59	76	104	36	140	216
57 AYACUCHO et ARENALES.....	2206	7	135	60	195	76	136	212	407
58 PILA.....	605	1	2	—	2	23	—	23	25
59 RAUCH *.....	—	—	—	—	—	—	—	—	—
60 LAS FLORES.....	2876	9	238	212	440	—	—	—	440
61 SALADILLO.....	2364	7	50	49	99	164	88	252	351
62 AZUL.....	2747	6	219	35	254	649	141	790	1044
63 TAPALQUÉ.....	1029	3	35	33	68	18	31	49	117
64 ALVEAR.....	888	1	61	—	61	—	—	—	61
65 VEINTICINCO DE MAYO.....	2995	7	145	119	264	118	92	210	474
66 BRAGADO.....	2544	7	277	191	468	135	106	241	709
67 NUEVE DE JULIO *.....	—	—	—	—	—	—	—	—	—
68 BOLIVAR.....	435	—	—	—	—	—	—	—	—
69 LINCOLN.....	1408	3	93	71	164	—	—	—	164
TOTAL.....	27292	85	1513	1081	2594	2026	1021	3047	5641
RÉGION DU SUD									
70 PUEYRREDON *.....	—	—	—	—	—	—	—	—	—
71 LOBBRIA.....	1191	3	66	61	127	—	—	—	127
72 TANDIL.....	1948	11	64	29	93	348	199	547	640
73 NECOCHEA *.....	—	—	—	—	—	—	—	—	—
74 JUAREZ.....	981	—	—	—	—	—	—	—	—
75 TRES ARROYOS *.....	—	—	—	—	—	—	—	—	—
76 SUAREZ *.....	—	—	—	—	—	—	—	—	—
77 PRINGLES.....	636	—	—	—	—	—	—	—	—
78 OLAVARRIA.....	1097	1	14	—	14	46	—	46	60
79 BAHIA BLANCA.....	935	3	39	5	44	127	48	175	249
TOTAL.....	6788	18	183	95	278	521	247	768	1046
RÉGION PATAGONIENNE									
80 PATAGONES *.....	—	—	—	—	—	—	—	—	—
Population de frontière.....	572	1	—	—	—	—	—	—	—
Population fluviale.....	63	—	—	—	—	—	—	—	—
R É S U M É									
RÉGION DU NORD.....	74005	346	7276	5895	13171	6997	5009	12006	25177
RÉGION CENTRALE.....	27292	85	1513	1081	2594	2026	1021	3047	5641
RÉGION DU SUD.....	6788	18	183	95	278	521	247	768	1046
RÉGION PATAGONIENNE.....	—	—	—	—	—	—	—	—	—
POPULATION DE FRONTIÈRE.....	572	1	—	—	—	—	—	—	—
POPULATION FLUVIALE.....	63	—	—	—	—	—	—	—	—
TOTAL GÉNÉRAL.....	108720	450	8972	7071	16043	9544	6277	15821	31864

RENSEIGNEMENTS SCOLAIRES DIVERS

DISTRICTS	NOMBRE DES ÉCOLES PUBLIQUES ET PARTICULIÈRES	ÉLÈVES AYANT QUITTÉ DÉFINITIVEMENT L'ÉCOLE			NOMBRE DE JOURS DE FONCTIONNEMENT DES ÉCOLES DANS L'ANNÉE		NOMBRE D'HEURES D'ENSEIGNEMENT PAR SEMAINE	
		LEURS ÉTUDES TERMINÉES	LEURS ÉTUDES NON TERMINÉES	TOTAL	MAXIMUM	MINIMUM	MAXIMUM	MINIMUM
RÉGION DU NORD								
LA PLATA (Capitale).....	1	—	6	6	158	—	17	—
1 MAGDALENA et RIVADAVIA	7	10	71	81	292	209	33	27
2 ENSENADA.....	4	12	99	111	245	139	28	—
3 CHASCOMÚS et VIEDMA	13	40	131	171	289	121	39	10
4 QUILMES.....	9	48	110	158	294	200	39	19
5 BRANDZEN.....	6	—	40	40	285	78	40	26
6 RANCHOS.....	6	7	49	56	252	239	34	29
7 BARRACAS AL SUD.....	14	38	208	246	300	98	42	23
8 BROWN.....	5	17	40	57	294	210	33	32
9 LOMAS DE ZAMORA.....	9	16	166	182	292	200	33	28
10 SAN VICENTE.....	—	—	—	—	—	—	—	—
11 BELGRANO.....	12	34	113	147	293	58	33	25
12 SAN JOSÉ DE FLORES.....	25	136	541	677	294	67	48	20
13 SAN ISIDRO.....	10	64	90	154	262	101	33	24
14 SAN MARTIN.....	9	1	80	81	300	84	33	25
15 MATANZAS (San Justo).....	10	6	41	47	255	15	35	33
16 SAN FERNANDO.....	9	21	121	142	290	196	43	30
17 LAS CONCHAS *.....	—	—	—	—	—	—	—	—
18 MORON.....	14	16	194	210	292	119	35	24
19 MERLO.....	4	4	53	57	255	237	32	30
20 CAÑUELAS.....	4	7	10	17	222	215	33	25
21 MORENO.....	4	2	57	59	216	200	33	27
22 MONTE.....	4	—	66	66	247	187	28	—
23 MARCOS PAZ.....	3	4	18	22	243	218	32	26
24 PILAR.....	5	2	56	58	270	165	35	28
25 RODRIGUEZ.....	2	8	20	28	235	226	33	21
26 LAS HERAS.....	3	1	26	27	253	127	33	28
27 ZARATE.....	7	1	48	49	260	196	30	22
28 LOBOS.....	14	16	108	124	300	68	40	26
29 EXALTACION DE LA CRUZ.....	8	49	188	237	212	127	35	31
30 LUJAN.....	5	7	38	45	256	205	34	28
31 NAVARRO.....	10	4	20	24	260	165	40	17
32 MERCEDES.....	19	27	220	247	293	66	39	15
33 SAN ANDRÉS DE GILES.....	4	4	34	38	248	184	33	27
34 SAN ANTONIO DE ARECO.....	7	7	32	39	292	88	32	23
35 BARADERO.....	15	23	280	303	300	150	33	24
36 SAN PEDRO.....	7	—	82	82	288	230	28	25
37 CARMEN DE ARECO.....	—	—	—	—	—	—	—	—
38 SUIPACHA.....	8	2	100	102	241	60	33	12
39 CHIVILCOY.....	10	3	134	137	300	117	33	20
40 ARRECIFES.....	5	4	52	56	276	226	36	28
41 RAMALLO.....	—	—	—	—	—	—	—	—
42 SAN NICOLÁS.....	18	62	208	270	300	81	33	20
43 SALTO.....	7	13	80	93	263	178	23	17
44 CHACABUCO.....	—	—	—	—	—	—	—	—
45 PERGAMINO.....	7	22	113	135	249	218	40	20
46 ROJAS *.....	—	—	—	—	—	—	—	—
47 JUNIN.....	3	2	4	6	264	24	33	26
TOTAL.....	346	740	4147	4887	—	—	—	—

NOTA.— Les districts marqués d'un astérisque n'ont pas fourni de renseignements.

RENSEIGNEMENTS SCOLAIRES DIVERS (Suite et fin)

DISTRICTS	NOMBRE DES ÉCOLES PUBLIQUES ET PARTICULIÈRES	ÉLÈVES AYANT QUITTÉ DÉFINITIVEMENT L'ÉCOLE			NOMBRE DE JOURS DE FONCTIONNEMENT DES ÉCOLES DANS L'ANNÉE		NOMBRE D'HEURES D'ENSEIGNEMENT PAR SEMAINE	
		LEURS ÉTUDES TERMINÉES	LEURS ÉTUDES NON TERMINÉES	TOTAL	MAXIMUM	MINIMUM	MAXIMUM	MINIMUM
RÉGION CENTRALE								
48 AJÓ.....	5	7	41	48	295	165	32	25
49 TORDILLO.....	1	—	16	16	251	—	33	—
50 TUYÚ.....	1	2	42	44	250	—	31	—
51 MAR CHIQUITA.....	2	—	3	5	262	86	34	26
52 MONSALVO OU MAIPÚ.....	4	44	19	63	193	154	33	28
53 DOLORES.....	15	38	288	326	293	96	36	27
54 CASTELLI.....	1	2	5	7	251	—	33	—
55 VECINO.....	—	—	—	—	—	—	—	—
56 BALCARCE.....	5	—	17	17	293	184	33	24
57 AYACUCHO ET ARENALES.....	7	15	108	123	255	246	32	24
58 PILA.....	1	—	4	4	300	—	30	—
59 RAUCH.....	—	—	—	—	—	—	—	—
60 LAS FLORES.....	9	66	103	169	309	78	36	24
61 SALADILLO.....	7	1	51	52	254	246	34	23
62 AZUL.....	6	19	78	97	293	143	30	27
63 TAPALQUÉ.....	3	—	7	7	208	188	28	26
64 ALVEAR.....	1	—	1	1	204	—	33	—
65 VEINTICINCO DE MAYO.....	7	29	189	218	234	131	34	27
66 BRAGADO.....	7	7	116	123	285	142	33	24
67 NUEVE DE JULIO.....	—	—	—	—	—	—	—	—
68 BOLIVAR.....	—	—	—	—	—	—	—	—
69 LINCOLN.....	3	—	30	30	238	90	35	33
TOTAL.....	85	230	1090	1320	—	—	—	—
RÉGION DU SUD								
70 PUEYRREDON.....	—	—	—	—	—	—	—	32
71 LOBERIA.....	3	—	—	—	190	103	34	28
72 TANDIL.....	11	10	66	76	288	239	39	—
73 NECOCHEA.....	—	—	—	—	—	—	—	—
74 JUAREZ.....	—	—	—	—	—	—	—	—
75 TRES ARROYOS.....	—	—	—	—	—	—	—	—
76 SUAREZ.....	—	—	—	—	—	—	—	—
77 PRINGLES.....	—	—	—	—	—	—	—	—
78 OLAVARRIA.....	1	—	6	6	200	—	28	—
79 BAHIA BLANCA.....	3	—	75	75	232	149	26	25
TOTAL.....	18	10	117	157	—	—	—	—
RÉGION PATAGONIENNE								
80 PATAGONES.....	—	—	—	—	—	—	—	—
Population de frontière.....	1	—	—	—	—	—	—	—
R É S U M É								
RÉGION DU NORD.....	346	740	4147	4887	—	—	—	—
RÉGION CENTRALE.....	85	230	1090	1320	—	—	—	—
RÉGION DU SUD.....	18	10	147	157	—	—	—	—
RÉGION PATAGONIENNE.....	—	—	—	—	—	—	—	—
POPULATION DE FRONTIÈRE.....	1	—	—	—	—	—	—	—
TOTAL GÉNÉRAL.....	450	980	5384	6364	—	—	—	—

III.—Instruction Secondaire et Supérieure (1)

Avec la cession de la ville de Buénos-Ayres, comme capitale de la République, tous les établissements d'enseignement secondaire et supérieur de la Province, passèrent sous la juridiction de la Nation.

Après l'installation des pouvoirs publics dans la nouvelle capitale, le Pouvoir Exécutif se trouvait dans la nécessité inéluctable de faciliter aux habitants tous les moyens de progrès et d'instruction. Un de ces moyens était, sans aucun doute, l'éducation commune, dont le développement acquis a atteint un degré dépassant toutes les espérances et, ensuite un autre, non moins indispensable, l'instruction secondaire, complément de la première. Les élèves qui avaient terminé le 4^e degré de l'enseignement primaire, se voyaient obligés ou d'abandonner leurs études, ou de subvenir à leur instruction dans la capitale de la République. Aucune de ces mesures ne pouvait être acceptée sans causer de grands préjudices aux familles résidant à la nouvelle capitale.

Les employés, d'un autre côté, insistaient auprès du Gouvernement, afin qu'il créât un collège où ils pourraient envoyer leurs enfants; car, obligés qu'ils étaient par la loi, d'établir leur domicile à La Plata, ils se trouvaient dans la nécessité de laisser leurs familles sans instruction ou de quitter leur emploi.

Le Pouvoir Exécutif possédait à La Plata suffisamment d'éléments pour ouvrir les différentes classes d'un établissement d'éducation et, pesant les raisons qui militaient en faveur des intéressés, il décida la création d'un établissement d'enseignement secondaire.

Le 25 février dernier, le gouvernement expédia le décret de fondation de cet établissement sous le nom de: *Collège Provincial d'Instruction Secondaire*.

La grande importance de ce décret vient de l'identité du plan des études de ce Collège Provincial avec celui des Collèges Nationaux, afin qu'aux termes de la loi sur la liberté de l'enseignement, les élèves de l'institut provincial puissent apprendre tout ou partie des matières de l'instruction secondaire et suivre dès leur entrée les cours dans les collèges nationaux, sans autres obligations essentielles, que la présentation de certificats d'examens, obtenus dans l'établissement de la province. Cette disposition facilite à la jeunesse de la nouvelle capitale les études, en lui procurant le moyen de pouvoir suivre les carrières libérales.

Conformément aux réglemens en vigueur, le Pouvoir Exécutif s'adressa à la Nation, demandant que le Collège Provincial fut compris dans les prescriptions légales.

En date du 10 avril, le Pouvoir Exécutif National, lança un décret concédant que le Collège Provincial serait compris dans les instituts d'enseignement secondaire auxquels se rapporte l'article 5 de la loi de 1878.

Le Collège Provincial est dans les mêmes conditions que les Collèges

(1) Les détails relatifs à l'enseignement secondaire sont tirés du mémoire du Ministère de Gouvernement, 1883-84.

Nationaux. Les classes ont la même distribution et les études sont suivies sur le même plan, si l'on en excepte une innovation qui doit produire d'excellents résultats.

Outre les six années d'études secondaires, il existe au Collège Provincial une classe préparatoire, destinée aux élèves refusés à l'examen d'entrée ou ne possédant pas les connaissances indispensables pour suivre les études de l'instruction secondaire.

Une classe de ce genre est une espèce de lien unissant le cours élémentaire au cours secondaire, graduant les connaissances jusqu'à ce que les élèves atteignent la limite qui, logiquement, sépare ces deux enseignements.

Le but poursuivi par le Pouvoir Exécutif n'eut pas été réalisé cependant, et couronné des bons résultats qu'on peut espérer d'une institution de ce genre, sans une direction intelligente et un corps de professeurs expérimentés.

On ne pouvait trouver ni l'une ni l'autre avec les éléments dont dispose la nouvelle capitale de la Province. Il fallut donc les chercher dans celle de la République, en élisant un corps homogène de professeurs qui, ayant la pratique de l'enseignement, en eussent fait leur profession.

Il n'était déjà pas facile d'amener à la nouvelle capitale des maîtres d'un certain renom, sans leur assurer un traitement suffisant pour les protéger contre un défaut d'éléments sociaux de quelque importance, pouvant donner par l'instruction de leurs enfants, de l'occupation à de bons professeurs. On devait donc leur fournir, au Collège Provincial, un travail suffisant pour correspondre au rang qu'ils occupent dans la société. De là, la nécessité de limiter le corps de professeurs, d'augmenter les heures de classe, en accumulant les matières et d'attribuer à chacun les émoluments destinés à deux ou trois professeurs réunis, mais travaillant deux ou trois fois moins. Si les traitements paraissent élevés comparativement à ceux payés en général, aux professeurs de l'enseignement secondaire, en bonne justice il n'en est rien, puisqu'ils sont inférieurs à ce qu'ils devraient être, si on compare le nombre des heures de classe avec les honoraires qu'on a coutume de leur assigner.

On a de plus, cet avantage, que le corps enseignant du Collège Provincial, est composé de vieux professeurs, d'une compétence reconnue, absolument livrés à l'enseignement, formant ainsi un vrai centre d'instruction qui tient continuellement allumé le foyer lumineux dont les rayons éclairent les jeunes intelligences auxquelles seront remises un jour les destinées de la Province.

Sous l'impulsion de maîtres aussi compétents, le Collège Provincial s'est ouvert et a marché avec les meilleurs résultats.

La gratuité de l'enseignement a exercé une grande influence sur sa prospérité; en effet, l'unique charge imposée aux élèves, est le droit de matricule fixé à quatre piastres m/n.

COLLÈGE SALÉSIEU DE SAN NICOLÁS DE LOS ARROYOS.—Dans la ville de San Nicolás de los Arroyos qui, chaque jour, acquiert une plus grande importance par ses voies fluviales ou ferrées, dans une magnifique position sur la hauteur de la rive droite du Paraná, est situé le Collège fondé avec le concours des gens de bien de la ville, par les prêtres de la Congrégation Salésienne qui

en ont la direction. Il y existe des salons, des classes, des dortoirs, des cours et des jardins, vastes, sains et commodes, pouvant contenir cent internes et donner l'instruction à un grand nombre d'externes. Tous profitent des quatre classes élémentaires et des cours préparatoires et commerciaux qui les mettent à même d'entrer dans les facultés universitaires ou de se destiner au commerce. En plus, il y a huit classes d'agrément, langues étrangères, musique vocale et piano. La moyenne du nombre d'élèves est de 40 internes, 50 demi-pensionnaires et 60 externes; ces derniers, admis en grande partie gratuitement pour le plus grand bien des habitants.

L'éducation morale, religieuse et scientifique donnée aux enfants, est solide et très-soignée, l'éducation physique est également d'une grande utilité pour eux, dont les promenades, les bains, la gymnastique développent les forces et la vigueur.

IV.—Enseignement Spécial

La province possédait en 1884 les établissements d'enseignement spécial ci-après: une Ecole Vétérinaire et Agronomique à Santa Catalina (Lomas de Zamora), une Ecole d'Arts et Métiers à San Martin et une autre du même genre à San Carlos (Almagro) et à Patagones; ces deux dernières appartiennent à la Congrégation des Pères Salésiens.

ECOLE AGRONOMIQUE ET VÉTÉRINAIRE ⁽¹⁾.—L'Ecole Agronomique et Vétérinaire, le Haras et le Conservatoire de Vaccine Animale de Santa Catalina, ont suivi leur marche normale pendant l'année 1884 et réalisé quelques progrès, tant pour ce qui concerne les bâtiments que pour l'organisation, l'administration et l'amélioration des terres.

Il y a des perfectionnements à introduire; d'autres, déjà commencés, seront terminés cette année.

L'Ecole commença sa première année scolaire à la fin du mois d'août 1883.

Les aspirants-élèves se présentèrent aux examens, au nombre de 28; il y en eut 10 d'admis pour les cours de première classe et 6 pour ceux de seconde.

Les cours de cette année, avec une durée de quatre mois seulement, ont fait fonctionner les classes d'agrorologie, de mathématiques, d'anatomie, de zoologie et de botanique.

Sept jeunes gens rendirent des examens satisfaisants et passèrent à la deuxième année.

La commission reconnaissant que les études pratiques, c'est-à-dire, la deuxième des catégories qui les divisaient, servirait seulement de cours préparatoire, puisque ceux qui y entraient ne faisaient pas autre chose que de se préparer pour solliciter, l'année suivante, leur admission dans la première catégorie; admettant également, que le séjour prolongé de ces élèves dans l'établissement demandait une réglementation spéciale et qui emportait à sa suite la séparation

(1) Tiré du mémoire du Ministère de Gouvernement. 1883-84.

des deux cours, ce qui n'était possible qu'avec un autre local et un règlement différent, la commission, disons-nous, résolut de supprimer la deuxième catégorie dont nous parlons plus haut et d'établir à sa place, d'une manière transitoire, une classe préparatoire recevant tous ceux qui, n'ayant pu entrer dans l'établissement par suite de connaissances insuffisantes en mathématiques, possédaient assez bien les autres matières du programme.

Ce cours dirigé par M. Duneurs a été satisfaisant, et 38 élèves sont entrés pour suivre leur première année d'études, après avoir subi un examen de toutes les matières exigées par le règlement.

Sur les dix-huit jeunes gens ayant suivi les cours de la première année scolaire, dix ont été reçus après les examens de décembre.

Les sept premiers élèves ayant fréquenté le cours de seconde année, auraient pu également passer à la troisième année des études; mais, se voyant dans l'obligation d'augmenter le nombre des professeurs enseignant les trois années et tenant compte du petit nombre d'élèves qui les suivraient, la Commission résolut de faire doubler à ces jeunes gens la première et la seconde année d'études, en les faisant servir eux-mêmes de répétiteurs au premier de ces deux cours.

Les classes de cette année ont déjà été ouvertes et vingt élèves de la seconde et trente de la première y assistent. L'école possède donc dans les deux cours cinquante-huit élèves.

Le nombre des élèves paraîtra sans doute restreint, mais il faut tenir compte que les études faites à Santa Catalina étant graduées, il n'est pas possible d'avoir, dès le principe, une grande quantité d'élèves, puisque chaque année il doit en entrer d'autres et que c'est seulement après cinq ans d'études que sortiront ceux qui auront terminé cette carrière.

Cette année, le nombre de candidats comme élèves a été supérieur à celui qu'on pouvait admettre, ce qui prouve combien ont été compris les avantages de cette instruction, les parents abandonnant aujourd'hui leurs préventions enracinées contre l'agriculture et la vétérinaire, sciences presque inconnues jusqu'alors dans le pays et lesquelles, cependant, doivent le transformer en faisant jaillir de son sol fécond toutes les richesses qu'il renferme.

Les études de cet établissement sont, ainsi qu'on peut le voir, complètes et je n'affirme rien de trop, en disant qu'on peut les comparer avec avantage à celles des meilleurs collèges du monde.

Le personnel enseignant ne laisse rien à désirer et les deux années parcourues ont été suffisantes pour prouver sa capacité.

L'ordre et la moralité, parmi les élèves, sont également satisfaisants, ce qui est d'autant plus étonnant que la majeure partie d'entre eux avait été expulsée d'autres collèges à cause de leur mauvaise conduite; ce résultat est dû probablement à l'habileté du Directeur et à la conviction bien formée chez les élèves que les règlements seront appliqués dans tous les cas.

Pour les détails relatifs à la Ferme et au Haras, voir le chapitre: *Agriculture. Élevage.*

ECOLE D'ARTS ET MÉTIERS DE SAN MARTIN.—La direction de l'école est

confiée à une commission, composée d'un président nommé par le gouvernement d'accord avec le Sénat, et de six membres.

Le secrétariat, la comptabilité et la direction fonctionnent à Buénos-Ayres.

L'établissement est dirigé par un administrateur.

L'enseignement est partagé en deux sections :

1° L'école élémentaire; 2° les ateliers.

La première, conduite par un directeur général, aidé de deux professeurs élémentaires et de deux sous-professeurs. L'enseignement est divisé en cinq parties ou degrés.

La seconde section est également sous la surveillance d'un directeur général et se compose de neuf ateliers.

Relieurs	avec 30 élèves
Typographes.....	» 30 »
Tailleurs.....	» 30 »
Selliers.....	» 40 »
Cordonniers.....	» 30 »
Tourneurs	» 30 »
Ferblantiers.....	» 30 »
Menuisiers.....	» 40 »
Forgerons	» 40 »

Quand la Commission reçut l'école au commencement de 1884, elle réunissait 146 élèves, à la fin de cette même année elle en comptait 300, nombre prévu par le règlement.

Les dépenses budgétaires, pour l'année 1884, s'élevaient au chiffre de 124,613-38 \$ monnaie nationale.

COLLÈGE PIE IX D'ARTS ET MÉTIERS A SAN CARLOS (Almagro) (1).— Cette école fondée et dirigée par les pères Salésiens, occupe un grand emplacement dans la paroisse de San Carlos, confiée à la même congrégation.

Son but est de donner l'instruction et une éducation morale, religieuse, littéraire et industrielle aux enfants orphelins et abandonnés et aux enfants pauvres; pour cette raison, elle nourrit et élève beaucoup d'enfants gratuitement ou d'autres qui ne paient qu'une mensualité très-faible. Pour remplir cette mission, l'école est partagée en deux sections: les artisans et les étudiants. Dans les deux, on admet des internes, et dans la section des étudiants on reçoit aussi des demi-pensionnaires et des externes qui fréquentent en nombre considérable cette école au grand profit des familles de la localité.

Les ateliers destinés à l'apprentissage des artisans sont ceux de: menuisier, chalcographe, relieur, forgeron, imprimeur, tailleur et cordonnier avec un total de 105 élèves. Une école nocturne existe également; les matières des quatre classes élémentaires et le dessin y sont enseignées.

A ceux qui ont les aptitudes voulues ou qui le méritent par leur bonne

(1) Les renseignements relatifs à cette institution sont dus à la bienveillance de son directeur.

conduite, on apprend la musique instrumentale avec un maître donnant journellement des leçons; ils forment déjà un corps de musique figurant très-souvent dans les cérémonies.

Les étudiants sont au nombre de 115 internes et de 40 externes; on leur enseigne les matières des quatre classes élémentaires et celles des deux premiers cours préparatoires, suivant les programmes du gouvernement. On donne aussi des classes de dessin, de langues étrangères et de musique vocale; de cette manière, ils peuvent accompagner celle des artisans et apporter du relief et de la pompe aux cérémonies religieuses, scolaires et civiles.

COLLÈGE SALÉSIEU DE SAN JOSÉ A CÁRMEN DE PATAGONES.—La Congrégation Salésienne mettant en œuvre les désirs et développant les idées de son illustre fondateur le R. J. Bosco, fonda à Cármen de Patagones, dont la paroisse lui avait été confiée quelques années auparavant, une école d'enseignement mixte, littéraire et industriel, sur le modèle de l'Ecole Pie IX d'Arts et Métiers, installée à Almagro (Buénos-Aires), déjà si florissante.

Au collège de San José, à Cármen de Patagones, on donne l'instruction élémentaire à cinquante enfants, la plupart externes; il y a un atelier de cordonnier avec un patron, des ouvriers et des élèves internes, qui apprennent le métier et forment en outre un corps de musiciens.

Ce collège, qui jouit de la faveur du public, prendra une grande importance par la perspective des services qu'il rendra aux habitants de ces contrées lointaines.

V.—Bibliothèque Publique

Dès la cession à la nation, de la bibliothèque que possédait la province, dans le ville de Buénos-Ayres, on créa par décret en date du 19 Septembre 1884, et comme dépendance du Musée, la Bibliothèque Publique de la Province.

Disposant de peu d'éléments, ses progrès ont été lents. Aucune base n'existant encore, son directeur M. Moreno fit don à la Province des deux mille volumes de science et d'histoire ancienne américaine qui composaient sa bibliothèque particulière. Ces ouvrages, et quelques autres offerts par la bibliothèque de San Fernando, par MM. J. M. Ortiz de Rozas, Mayer, et le D^r Valentin Curutchet, aidèrent à l'organisation de cette dépendance du musée.

Les fonds accordés par le budget furent employés à l'acquisition de quelques livres et d'un grand nombre de revues européennes, indiquant le mouvement de la pensée dans le monde.

Une acquisition très importante est celle de la collection de journaux achetée à M. Antonio Zinny, collection comprenant presque toutes les feuilles publiées dans la République et un bon nombre de celles des autres états Sud-Américains. Elle n'a pas encore été mise à la disposition du public, par la nécessité de la relier et de la placer dans des meubles spéciaux.

VI.—Ancienne Bibliothèque Publique (1)

NOMBRE DE LECTEURS. ACQUISITIONS PENDANT L'ANNÉE 1884

(Janvier—Août)

MOIS	NOMBRE DE LECTEURS	ACQUISITIONS FAITES PAR VOIE D'ACHATS				ACQUISITIONS FAITES PAR VOIE DE DONATIONS PARTICULIÈRES OU OFFICIELLES (2)			
		OUVRAGES	VOLUMES	LIVRAISONS	CARTES	OUVRAGES	VOLUMES	LIVRAISONS	CARTES
Janvier.....	305	10	61	—	—	9	9	4	—
Février.....	248	17	27	—	—	17	33	—	—
Mars.....	391	6	8	—	—	13	14	—	—
Avril.....	385	14	34	—	—	34	36	—	—
Mai.....	453	8	10	—	—	9	9	—	—
Juin.....	468	252	330	—	—	11	16	—	—
Juillet.....	379	8	11	—	—	18	22	6	—
Août.....	447	—	—	—	—	14	20	—	—
TOTAL.....	3076	315	481	—	—	125	159	10	—

(1) Cet établissement devint Bibliothèque Nationale à partir de la dernière date signalée.
 (2) Le nombre des donateurs, pendant les huit premiers mois de l'année 1884, s'élève à 61.

ACQUISITIONS SUIVANT LES MATIÈRES

(Janvier—Août)

MATIÈRES	ACQUISITIONS FAITES PAR VOIE D'ACHATS				ACQUISITIONS FAITES PAR VOIE DE DONATIONS PUBLIQUES ET PARTICULIÈRES			
	OUVRAGES	VOLUMES	LIVRAISONS	CARTES	OUVRAGES	VOLUMES	LIVRAISONS	CARTES
Droit et Administration.....	15	20	—	—	48	68	10	—
Littérature et Philosophie.....	200	303	—	—	19	19	—	—
Histoire et Géographie.....	74	121	—	—	23	25	—	—
Sciences et Arts.....	26	37	—	—	35	47	—	—
TOTAL.....	315	481	—	—	125	159	10	—

JOURNAUX. PUBLICATIONS PÉRIODIQUES

Politiques.....	41	Journaux.....	32
Non politiques.....	45	Feuilles tri-hebdomadaires.....	1
TOTAL.....	86	— bi-hebdomadaires.....	1
		— hebdomadaires.....	20
		— tri-mensuelles.....	2
		— bi-mensuelles.....	3
		— mensuelles.....	24
		— irrégulières.....	3
		TOTAL.....	86
		Par souscriptions.....	52
		Par donations.....	34
		TOTAL.....	86

VII.—Bibliothèques populaires et journalisme

DISTRICTS	BIBLIOTHÈQUES		JOURNAUX	FEUILLES PÉRIODIQUES	DISTRICTS	BIBLIOTHÈQUES		JOURNAUX	FEUILLES PÉRIODIQUES
	QUANTITÉ	NOMBRE DE LIVRES				QUANTITÉ	NOMBRE DE LIVRES		
RÉGION DU NORD					RÉGION CENTRALE				
1 LA PLATA (Capitale)....	—	—	—	—	48 AJÓ.....	—	—	—	—
2 MAGDALENA et RIVADAVIA	—	—	—	—	49 TORDILLO.....	—	—	—	—
3 ENSENADA.....	—	—	—	—	50 TUYÚ.....	—	—	—	—
4 CHASCOMÚS et VIEDMA....	1	1200	—	1	51 MAR CHIQUITA.....	—	—	—	—
5 QUILMES.....	1	1815	—	2	52 MONSALVO ou MAIPÚ....	1	200	—	—
6 BRANDZEN.....	—	—	—	—	53 DOLORES.....	1	500	1	1
7 RANGHOS.....	—	—	—	—	54 CASTELLI.....	1	830	—	—
8 BARRACAS AL SUD.....	1	120	—	2	55 VECINO.....	—	—	—	—
9 BROWN.....	—	—	—	—	56 BALCARCE.....	—	—	—	—
10 LOMAS DE ZAMORA.....	—	—	—	—	57 AYACUCHO et ARENALES..	—	—	—	3
11 SAN VICENTE.....	—	—	—	1	58 PILA.....	—	—	—	—
12 BELGRANO.....	1	1500	—	3	59 RAUCH.....	—	—	—	—
13 SAN JOSÉ DE FLORES.....	—	—	—	—	60 LAS FLORES.....	1	1500	—	—
14 SAN ISIDRO.....	1	1800	—	—	61 SALADILLO.....	—	—	—	1
15 SAN MARTIN.....	1	1500	—	1	62 AZUL.....	—	—	1	2
16 MATANZAS (San Justo)..	—	—	—	—	63 TAPALQUÉ.....	—	—	—	—
17 SAN FERNANDO.....	1	7500	—	—	64 ALVEAR.....	—	—	—	—
18 LAS CONCHAS.....	1	500	—	—	65 VEINTICINCO DE MAYO...	—	—	—	—
19 MORON.....	1	380	1	—	66 BRAGADO.....	—	—	—	1
20 MERLO.....	1	150	—	—	67 NUEVE DE JULIO.....	1	850	—	—
21 CAÑUELAS.....	1	875	—	2	68 BOLIVAR.....	—	—	—	—
22 MORENO.....	—	—	—	—	69 LINCOLN.....	—	—	—	—
23 MONTE.....	—	—	—	—	TOTAL.....	5	3880	2	8
24 MÁRCOS PAZ.....	—	—	—	—	RÉGION DU SUD				
25 PILAR.....	—	—	—	—	70 PURYRREDON.....	—	—	—	—
26 RODRIGUEZ.....	—	—	—	—	71 LORERIA.....	—	—	—	2
27 LAS HERAS.....	—	—	—	—	72 TANDIL.....	—	—	—	—
28 ZARATE.....	—	—	—	—	73 NECOCHEA.....	—	—	—	2
29 LOBOS.....	1	900	—	—	74 JUAREZ.....	—	—	—	—
30 EXALTACION DE LA CRUZ..	1	265	—	—	75 TRRS ARROYOS.....	—	—	—	—
31 LUJAN.....	1	147	—	—	76 SUAREZ.....	—	—	—	—
32 NAVARRO.....	1	480	—	1	77 PRINGLES.....	—	—	—	—
33 MERCEDES.....	—	—	2	—	78 OLAVARRIA.....	—	—	—	—
34 SAN ANDRÉS DE GILES....	—	—	—	—	79 BAHIA BLANCA.....	1	4930	1	1
35 SAN ANTONIO DE ARECO..	1	500	—	—	TOTAL.....	1	4930	1	5
36 BARADERO.....	1	2025	—	—	RÉGION PATAGONIENNE				
37 SAN PEDRO.....	1	1200	—	1	80 PATAGONES.....	1	500	—	1
38 SUIPACHA.....	—	—	—	—	R É S U M É				
39 CARMEN DE ARECO.....	—	—	—	—	RÉGION DU NORD.....	24	29778	5	20
40 CHIVILCOY.....	1	450	1	—	RÉGION CENTRALE.....	5	3880	2	8
41 ARRECIFES.....	1	637	—	—	RÉGION DU SUD.....	1	4930	1	5
42 RAMALLO.....	1	120	—	—	RÉGION PATAGONIENNE..	1	500	—	1
43 SAN NICOLÁS.....	1	4500	1	2	TOTAL GÉNÉRAL.....	31	39088	8	34
44 SALTO.....	—	—	—	—					
45 CHACABUCO.....	—	—	—	—					
46 PERGAMINO.....	1	1000	—	3					
47 ROJAS.....	—	—	—	1					
48 JUNIN.....	1	214	—	—					
TOTAL.....	24	29778	5	20					

VIII.—Musée Public

Les renseignements que nous donnons à la suite sont extraits du mémoire présenté par son savant directeur, le D^r Burmeister, au Ministre de l'Instruction Publique, car, on le sait, cet établissement, de même que la bibliothèque publique, passa au gouvernement de la Nation.

Les progrès les plus appréciés sont ceux de la collection paléontologique, grâce au soin et au talent du voyageur naturaliste H. de Carles, qui a remis au musée une grande quantité d'ossements fossiles des espèces :

Scelidotherium de deux genres.

Machærodus neogaens.

Hoplophorus ornatus.

Coelodon escrivanensis, etc., etc.

Pour compléter la section paléontologique du Musée on a restauré les pièces suivantes :

Un crâne de *Mégathérium* qui manquait jusqu'à présent au squelette de l'animal.

Un crâne de guanaque fossile.

La colonne vertébrale du *Myloodon giganteus*.

La queue et la cuirasse du *Glyptodon lævis*.

La partie antérieure de la cuirasse du *Glyptodon asper*.

Le squelette presque complet d'un *Scelidotherium*, moitié grandeur de l'animal adulte.

La collection des mammifères a reçu une augmentation d'un grand intérêt, par le cadeau que lui fit M. Moyano, de trois peaux de Guamul bien montées et exhibées avec les crânes séparément, dans un des salons du Musée.

On doit les mêmes remerciements pour l'envoi du corps de l'ours fourmilier, mort au parc 3 de Février, par la direction de ce jardin pour en monter la peau et le squelette.

Ces pièces ont été parfaitement préparées par M. J. Monguillot, lequel a fait don aussi, du squelette d'un jeune individu de la même espèce.

Les autres objets reçus de la même façon sont :

Le corps d'un *Phasianus Reevesii*, d'un *Sarcorhamphus Condor* et d'une *Ciconia Magnari*, les trois montés par le préparateur.

On a aussi placé dans le musée, 28 oiseaux nouveaux du Nord-Amérique acquis par des échanges avec des matières du pays, ainsi que quelques oiseaux indigènes achetés, qui sont :

Le Rhyrchotus rufescens.

L'Ardea tigrina.

L'Uluta torquata.

Le collection des poissons a également augmenté d'une manière notable, par l'achat des espèces ci-dessous indiquées :

Odontaspis americanus, grand requin de deux mètres de longueur.

Zygaena todes.

Callorhynchus antarcticus.

Bleiminda nov. espec.

Un grand nombre d'insectes nouveaux sont entrés dans les collections déjà existantes; ils ont été recueillis par le Directeur, son fils, l'aide actuel, le chasseur et quelques amis du Musée, tels que MM. Ch. Berg, G. Ruscheweyh, D^r Holmberg, Kinkelin, Félix Lynch, etc.

Le mobilier du Musée a été aussi accru d'une armoire et de 340 petits flacons, destinés à contenir les objets conservés.

La bibliothèque de cet établissement a fait des acquisitions importantes en livres nouveaux (102, portant les numéros 1605 à 1707 du catalogue) et 89 volumes qui sont la continuation d'ouvrages périodiques déjà existant; un certain nombre de ces productions ont été échangées avec les travaux publiés par le Directeur.

Parmi les œuvres nouvelles, voici les principales :

- Biologia Centrali-Americana*, Berlin.
- Dames und Kayser*. Palaentologische Abhandlungen. Berlin.
- Schneider*. Zoologische Beiträge. Breslau.
- Fritsch*. Fauna der Gaskhole und d. Kalksteine der Permformation. Böhmes.
- Kiepert*. Grosser Hand-atlas. Weimar.
- Hewitson*. Lycaenidae. Londres.
- Bulletin scientifique de l'Académie de S^t Pétersbourg.
- Mayer*. Fauna und Flora des Golfes von Neapel. Leipsic.
- Schniedeknecht*. Apidae europeae. Berlin.
- Geographische Geschichte des Menschen. Leipsic.
- Fücher*. Synopsis Mammalium. Stuttgart.
- Brugsch*. Reise nach Persien. Leipsic.
- Selenka*. Die Sipunculiden. Wiesbaden.
- Claus*. Traité de Zoologie. (Trad.)

IX.— Musée Général « La Plata »

Par convention du 30 Juin 1884, la Province ayant cédé à la nation, la Bibliothèque Publique, le Musée et les Archives, et la nécessité se faisant sentir de réinstaller ces institutions, le Pouvoir Exécutif décréta, le 19 Septembre, la création du Musée Général de La Plata en lui annexant momentanément la Bibliothèque Publique.

Tous les renseignements relatifs à ces deux établissements et que nous donnons ci-après, ont été tirés du mémoire présenté par son directeur M. F. Moreno, au Ministère du Gouvernement.

GÉOLOGIE.—Le Musée ayant pour but de réunir tout ce qui peut enrichir l'histoire du globe terrestre dans ses multiples manifestations à travers les âges, ses rapports avec le continent Sud-Américain et particulièrement l'histoire physique et morale de la République Argentine, le tableau géologique est donc celui qui doit commencer l'ouvrage. A cet effet, le musée possède la série d'échantillons de pierres, de tous les terrains composant le sol du pays; elle est nombreuse et renferme des pièces qui ne figurent dans aucun autre établissement du même genre.

Dans ses voyages d'exploration, le directeur, M. Moreno, a collectionné la géologie du territoire qu'il traversait, c'est pour cette raison que la Patagonie est bien représentée, depuis les formations modernes de la côte jusqu'aux roches primitives des montagnes inconnues de l'intérieur; ces échantillons servent, à faire connaître avec exactitude cette région et à rectifier l'erreur énorme qui circule sur les formations australes.

Ces roches ont donné les éléments des recherches sur la configuration de l'hémisphère sud et ont tenu lieu de travaux préliminaires se rapportant à l'ancien Continent Austral, aujourd'hui perdu et lesquels, pour leur nouveauté, ont été reproduits en Europe et au Nord-Amérique. Le Musée possède également des collections géologiques émanant d'autres régions argentines, principalement de Córdoba, San Juan et Mendoza; obtenues dans le dernier voyage du Directeur en 1883 et 1884 et comprenant des centaines d'échantillons de pierres et de minéraux; elles prouvent qu'il n'y a rien d'exagéré dans la réputation de richesse faite aux crevasses des montagnes de ces provinces.

Des autres pays de l'Amérique du Sud, nous avons déjà quelques petites collections, spécialement du Chili, provenant de donations de MM. B. Vicuña Mackenna, J. J. Beláustegui et A. Martinez, acquises dans le dernier voyage, au commencement de cette année.

PALÉONTOLOGIE.—L'histoire des êtres anciens, qui dans le parcours des âges géologiques, ont préparé la forme humaine, aujourd'hui la manifestation la plus parfaite des forces vitales et ont vécu sur ce qui forme maintenant le sol de la République, est une des plus intéressantes recherches auxquelles se prête la science paléontologique; l'étude fera connaître les phénomènes grandioses et successifs du développement des êtres disparus et dans les rapports géographiques quand la terre présentait un aspect bien différent. En continuant avec sollicitude les travaux commencés, le Musée *La Plata* peut arriver à être un centre d'étude de la vie Sud-Américaine antique, comme l'est, en ce moment, le Musée National des États-Unis, pour l'hémisphère Nord.

Notre pays est formé des restes de tous les terrains et, soit dans les montagnes, soit dans les vallées, on y trouve cachés les vestiges de tous les genres par lesquels la vie s'est manifestée depuis l'époque où elle a revêtu des formes tangibles; et, en ce sens, le Musée, par la possession des collections de celui qui lui a servi de fondement, renferme aujourd'hui, de véritables richesses qui font complètement défaut à beaucoup d'autres établissements; il serait très-difficile d'énumérer tous les restes fossiles contenus dans la galerie paléontologique, car beaucoup d'entre eux sont encore inconnus de la science.

A partir des époques primaires, siluriennes, la faune disparue a déjà des représentants dans nos collections par quelques annélides recueillies dans les montagnes de cette formation, appartenant à la province de Mendoza; les âges postérieurs en ont aussi, parmi lesquels brille une belle impression de l'écorce d'un lepidodendron de l'époque carbonifère dont l'existence dans la République est mise en doute. Cet échantillon a été pris dans les montagnes citées plus haut. Ces dernières, ainsi que celles qui ont été parcourues entre

Mendoza, la limite N-O. de la province de San Juan et les sommets des Andes, ont fourni au Musée des milliers de mollusques lesquels, dans les temps primitifs, vinrent dans les mers occupées aujourd'hui par des montagnes; ils appartenaient à l'époque précitée et à la période jurassique, auxquelles se rapportent les mollusques de la place ancienne, maintenant sommet de la Gloria, à 5000 mètres d'altitude. Ceux de Puente de Inca (3000 mètres) et ce même ensemble comprend les plantes et les mollusques trouvés dans les formations de lignite de Paramillo Uspallata, des environs du Cerro de Cacheuta et de la ville de Mendoza.

Le Musée possède encore de beaux échantillons de bois fossiles de la même formation.

Dans la province de San Luis, on a obtenu une bonne série d'impression de plantes de la période crétacée, temps auquel se formèrent les dépôts féertilifères de la Patagonie dont les modèles au Musée, sont représentés par les gisements de Punta Arena, Lac San Martin et Nahuel-huapi. C'est de la fin de cette date et du commencement de l'époque tertiaire, que proviennent les plus anciens restes de vertébrés que nous ayons au Musée. Les mammifères des terrains *cretaces-coceun* sont les plus nombreux qui existent dans les collections, et l'échantillon ayant le plus de valeur est le crâne, presque complet, du *Miterinus Mesembriotcherum Brocae* (Moreno) découvert par le directeur M. Moreno, sur la rive nord de la rivière Santa Cruz en 1877. L'établissement renferme aussi des restes d'arbres de ces temps éloignés, et la série malacologique tertiaire de Patagonie est assez importante, étant due à un travail personnel, depuis le Rio Negro jusqu'au détroit de Magellan.

La section pampéenne, bien que de récente création, possède des pièces d'une grande valeur et, si la série des mammifères éteints de la Pampa a fait la réputation universelle du Musée Public, aussi promptement la renommée de celui de *La Plata* l'égalera et il n'est point douteux qu'à un moment donné il occupera le premier rang.

Une des principales raisons invoquées, en faveur de la cession du Musée à la Nation, a été l'impossibilité qui, selon son directeur résulterait du transfert à *La Plata* et spécialement des fossiles. Aujourd'hui, ils sont préparés de manière à en rendre le transport aisé partout où le gouvernement le jugerait convenable, mais encore à séparer chacune des parties du squelette pour en faciliter l'étude comparative avec les autres branches de la faune.

Le Musée contient une grande quantité de restes fossiles et le rétablissement demandera beaucoup de temps, si le personnel chargé du travail n'est pas augmenté. Les édentés y sont nombreux, surtout les *Mylodons* dont on a des crânes et des squelettes à très-peu près complets en plus de celui qu'on vient de monter et dont l'égal ne figure dans aucun Musée.

Ce groupe, qui existait sur les rives des bas-fonds pampéens devra acquérir une grande importance au Musée et ses proportions demanderont un vaste local pour leur exposition; cette raison entraînera un retard dans le montage des squelettes jusqu'à l'achèvement du nouvel édifice.

Les *Glyptodons* ont aussi plusieurs représentants en très-bon état, la plupart uniques dans leur genre et mieux conservés que ceux du Musée Public; il faut

citer, entre autres, le *Dædecurus* donné par M. Pacheco avec toute sa collection de fossiles.

Un employé s'occupe en ce moment à monter la cuirasse d'un *Glyptodon*.

Les *Toxodons* pampéens, quoique moins nombreux que ceux déjà mentionnés peuvent être étudiés au Musée qui possède une partie de squelette assez complet.

Les *Mastodontes* montrent aussi dans la galerie leurs masses colossales, crânes et partie de squelette. Deux défenses restaurées dernièrement, sont peut-être les plus grandes obtenues dans l'Amérique du Sud; elles mesurent deux mètres quarante centimètres de longueur.

Le salon où l'on a installé provisoirement ces fossiles, donne une idée assez exacte de ce que fut la faune qui habita les plaines argentines. Outre les fossiles collectionnés dans la pampa, le Musée en compte d'autres recueillis par le directeur ou offerts dans les provinces de Córdoba, Mendoza, Catamarca et Entre-Rios.

Des premiers temps de l'ère géologique actuelle, il existe de nombreux restes de baleines et autres cétacés de la Patagonie et de cette province, notamment ceux extraits dernièrement de Barracas al Norte.

La paléontologie exotique n'est pas encore très-bien représentée au Musée; il y a peu de matériaux reçus par donations, mais comme on collectionne aujourd'hui des fossiles pampéens en double échantillon, nous aurons bien promptement un dépôt permettant de faire des échanges nécessaires aux études de comparaison. Le Musée National du Chili prépare une série de *moulés* qui nous seront d'une grande utilité pour fixer les rapports ayant existé entre les deux faunes séparées par les Andes.

Il est regrettable que les autorités locales de la province, ainsi que les propriétaires des terrains où les matériaux abondent, ne contribuent pas aux progrès des collections paléontologiques de la pampa. La plus grande partie des fossiles est extraite par des commerçants qui les emportent en Europe ou aux États-Unis, où ils obtiennent des prix que le Musée de la province ne doit pas payer. Il en a déjà acheté pour une moindre valeur, mais il est nécessaire qu'il soit aidé d'une manière plus efficace et que les autorités locales avertissent quand il se produit des découvertes et en empêchent l'extraction par des personnes non employées dans l'établissement, chaque fois qu'elles sont pratiquées sans le consentement du propriétaire du terrain, comme cela arrive fréquemment.

FAUNE ACTUELLE.— Dans la section paléontologique, j'ai analysé à grands traits les richesses du Musée, se rapportant à la faune éteinte, qui formera toujours une des divisions principales de cet établissement. Bien que la nouvelle n'ait pas atteint le même niveau, et malgré le peu de temps qu'on a pu lui consacrer pendant les six mois d'existence qu'il compte, la faune n'est pas mal représentée et, s'il continue à progresser de la même façon, la Province sera incessamment en possession d'une galerie zoologique semblable à celle qu'elle a cédée à la Nation.

Outre le temps réduit, les saisons passées depuis la création du Musée n'ont

pas été favorables à l'organisation d'une série zoologique. Au printemps et dans l'été, saisons où la faune entomologique acquiert son plus grand développement, les mammifères et les oiseaux ne sont pas dans de bonnes conditions pour être travaillés; la mue, la couvée rend fort difficile l'obtention de sujets bien constitués, tels que doivent l'être ceux qui serviront à créer cette section; relativement à l'entomologie dont l'extension, ainsi que nous l'avons dit, se manifesté à ce moment de l'année, on n'a pas pu y mettre le personnel tout le temps nécessaire et on a ajourné ce travail à l'époque où la série des vertébrés ne le prendront pas tout entier.

Le Musée possède aujourd'hui quelques milliers d'insectes et de lépidoptères exotiques, achetés à bas prix, et une petite quantité d'autres recueillis par le Directeur, en Patagonie.

MAMMIFÈRES.—Il n'en existe pas une grande variété sur le sol de la Province, théâtre unique mis à la disposition du personnel, qui n'a pu accorder beaucoup de loisirs à la chasse par suite du travail excessif dont il est accablé. Cependant, le chasseur, M. Paoletti, a pris plusieurs exemplaires d'espèces vivant autour de la ville et, en ce moment, on en prépare les peaux. Cette opération se pratique en se rendant compte de la position de l'animal pendant sa vie, du sexe, de l'âge, des changements occasionnés par l'influence du milieu où il s'agit et même de ses habitudes principales; de telle manière que le musée puisse offrir l'histoire de chaque être, en lui-même, dans les différentes conditions de son existence et dans ses rapports avec les autres.

Aux mammifères déjà cités, nous en ajouterons quelques-autres donnés ou acquis toujours à des prix modiques: un lion d'Afrique, un kaugani et un antilope du Sénégal, cadeaux du musée de Paris; trois huemules et un cerf rare de la Patagonie ramenés de ces régions par le Directeur, un aguasú-guazú (le loup rouge argentin), un lièvre de Patagonie, un ours fourmilier, trois singes, le carazú du Chaco, un cercopithèque de l'Afrique Australe et un ateles de Panamá, diverses mustèles, parmi celles-ci deux échantillons précieux d'hermine montrant leur superbe fourrure d'hiver, un *roedu-loco* (*Seierus Vitatus*) de Malaca, un *Paradoscurus* de l'Inde et un vampire africain.

Parmi les pièces de valeur véritable, le Musée possède trois exemplaires du fameux Pichiciego de Mendoza, (*Chlamy* et *plonis hunca*) si rares et si recherchés dans les collections zoologiques.

Comme on le voit, cette liste n'est pas très étendue, mais j'espère qu'elle sera considérablement augmentée l'année prochaine par les échanges que nous allons commencer. Tous les travaux du Musée sont encore à l'état embryonnaire et nous ne pouvons les accroître, étant donnés les éléments disponibles.

La section réservée à l'anatomie comparée offre une meilleure importance sur la section zoologique quant aux mammifères, puisqu'elle contient dès à présent, les fondements du Musée Anthropologique. Malheureusement, on a dû employer tous les instants à réunir les objets composant exclusivement ce Musée; ces mêmes collections, dès lors, n'ont pas été disposées convenablement faute de temps et d'éléments et ne pourront recevoir une organisation appropriée avant leur entrée dans le nouvel édifice.

Quand ce moment viendra, la galerie ostéologique appellera l'attention; elle comprend aujourd'hui des centaines de crânes de mammifères argentins, peuplant le sol ou ses mers, depuis les gigantesques baleines jusqu'aux petits rongeurs et des squelettes variés déjà montés, les autres en voie d'installation.

De plus, on s'occupe de l'ostéologie comparée de *détail*, afin que chacun des os du squelette puisse être soumis séparément à l'étude; comme cela se pratique au Musée du Collège des Chirurgiens de Londres. Cette série prêterait des services infinis à l'étude du développement des êtres ayant habité ou habitant encore ce continent.

Outre les matériaux argentins, la collection contient le squelette d'un lion africain et un autre de Reus.

OISEAUX. — Cette section est beaucoup plus nombreuse que la précédente et présente déjà de l'importance.

Les environs de la ville ont fourni une chasse abondante, l'employé préparateur n'a pas perdu un moment, consacrant ses heures au travail même pendant la nuit. Pour cette raison, le musée, a obtenu en trois mois de labeur ainsi utilisés plus de deux cents oiseaux dont la plus grande partie appartient aux espèces qu'on rencontre autour de la ville.

Ou outre, le Musée compte plus de cinq cents dépouilles d'oiseaux de la République et du Chili (ces dernières provenant de cadeaux du musée de Valparaiso), qui seront préparées cette année à la fin de laquelle la galerie d'ornithologie renfermera plus de mille espèces américaines. Le laboratoire destine pour les échanges cent cinquante peaux et cette quantité s'accroît journellement afin de pouvoir cimenter les rapports avec les autres musées, dont les envois assurent une grande impulsion à celui de *La Plata*.

On s'est peu occupé de l'ostéologie des oiseaux, on a accordé la préférence à leurs peaux, mais on rassemble les éléments de telle sorte que chaque espèce argentine soit, non seulement représentée par son plumage, mais encore par son squelette, et l'on suivra pour cette branche, la même méthode que celle expérimentée dans l'anatomie comparée des mammifères. Pour compléter le tableau ornithologique, le Musée possède une quantité de nids et d'œufs d'un grand nombre d'oiseaux de la Province.

REPTILES ET POISSONS. — Cette section se compose des matériaux du Musée anthropologique. La quantité est assez grande, mais il n'est pas encore possible de les installer.

Il est indispensable d'acheter des flacons appropriés à ce travail, et en ce moment le manque de fonds ne le permet pas.

MOLLUSQUES. ARTICULÉS. RADIÉS. — Le même cas se produit pour ces branches de la zoologie, lesquelles, cependant sont les plus nombreuses. La collection de mollusques tient une place importante; la partie entomologique argentine est très réduite, et les radiés patagoniens sont considérables pour les raisons mentionnées plus haut.

FLORE. — Le Musée offre fort peu d'éléments facilitant l'étude de la flore argentine; il n'existe qu'une collection de quelques centaines d'échantillons,

réunis par le Directeur lors de son dernier voyage en Patagonie, entre l'Atlantique et Nahuel-huapi.

On doit regretter cette pénurie du Musée relativement aux plantes qui prospèrent sur notre sol; nous devons faire tout notre possible pour combler ce grand vide dans notre plan du développement de la vie sous toutes ses manifestations, ce qui est, ainsi que nous l'avons dit, le but de l'établissement. Les professeurs des écoles de la province nous aideraient puissamment en formant et en envoyant de petits herbiers dont les duplicatas seraient retournés, après examen, afin d'être utilisés dans les classes.

ANTHROPOLOGIE.—L'histoire de l'homme, depuis son apparition sur ce qui forme aujourd'hui le continent sud-américain, sera toujours le travail auquel on donnera la plus forte impulsion au Musée de *La Plata*.

Les recherches sur le développement de l'humanité dans les siècles écoulés ont eu pour théâtre, jusqu'à ces dernières époques, les anciennes régions ou les traditions, aidées par de grandes découvertes, indiquent comme point de départ des civilisations perdues déjà et qui préparent la civilisation actuelle.

La soif de l'inconnu s'étanchait aux sources égyptiennes et assyriennes, et c'était seulement par accident, on peut dire par occasion, qu'on mentionnait les découvertes de l'Amérique; mais, peu à peu le Nouveau Monde a intéressé la curiosité des savants et les sources antérieurement citées ne suffisent pas à ceux qui entrevoient dans les cruches américaines d'autres plus pures.

On a peine à croire le chemin parcouru dans ces derniers temps par les études américaines et les résultats ont dépassé toutes les prévisions. Les Etats-Unis, le Mexique, l'Amérique Centrale et le Pérou sont les points où se fixent aujourd'hui l'attention publique pour trouver ce qu'on ne rencontre pas dans les vieilles ruines de l'Asie et de l'Afrique; les découvertes se multiplient et les théories qualifiées auparavant d'extravagantes ont maintenant une base sérieuse sur laquelle on peut s'appuyer, de telle façon que l'étude du préhistorique Incatan, présente autant d'intérêt que celles des temples perdus dans les sables de la Perse.

Tout cela se fortifie des fouilles entreprises en Asie Mineure et dont un des plus grands ethnologues de nos jours, le professeur Vicchoso, tire cette conclusion que les vestiges mis à nu ne peuvent être appelés grecs, bien que représentant le type de ce grand peuple, puisqu'ils sont antérieurs aux Grecs; on pourrait tout aussi bien leur appliquer cette qualification comme celle d'américains, leurs traces étant semblables aux céramiques si souvent trouvées au Nouveau Monde.

On voit poindre une phase entièrement nouvelle, révélant une transformation dans les études du développement humain, elle sera mise à profit par l'Amérique, qui, enfin va occuper la situation qui lui appartient dans l'histoire de l'humanité.

Le Musée de *La Plata* doit être l'un des centres scientifiques contribuant le plus à la faire connaître; il lui sera possible de tenir le premier poste en ce qui concerne l'Amérique du Sud.

On a déjà beaucoup fait dans ce sens, si l'on pense aux collections du Mu-

sée Anthropologique et je puis dire, sans crainte de me tromper, que ce nouveau Musée, à peine commencé, figure comme premier établissement dans le Sud-Amérique quant aux matériaux se référant à l'étude de l'homme. La collection anthropologique argentine n'a de rivale dans aucune autre partie du monde et l'on doit veiller à ce qu'elle n'en ait jamais.

Un grand savant, le fondateur de l'anthropologie moderne, une illustration inoubliable, le D^r Broca, disait peu de temps avant de mourir: «Les Argentins ne doivent pas se reposer avant d'avoir le premier musée anthropologique de l'Amérique du Sud à l'exemple du Musée National de Washington, et le jour viendra promptement où le Congrès International d'Anthropologie et d'Archéologie tiendra sa réunion solennelle dans ce pays pour mettre en lumière les origines de l'humanité.» Et ces opinions étaient manifestées publiquement; c'est pourquoi si la mort empêcha la réalisation des espérances du savant distingué, ses élèves les plus remarquables ne les perdent pas et, plus d'une fois, on a publié des notes favorables sur les progrès de notre musée.

Les collections comptent déjà un matériel de nature à satisfaire, en grande partie, les désirs du D^r Broca; la collection crânéologique recueillie en Patagonie est de la plus haute valeur, elle a été reconnue par les photographies à l'exposition de 1878. Ces photographies firent vaciller l'opinion établie sur le point de départ de l'homme originaire de l'Asie et à mesure que le temps passe les conclusions auxquelles on s'arrête, non par l'étude mais par la simple connaissance des objets conservés dans les galeries du Musée *La Plata*, se confirment de plus en plus et un grand nombre d'assertions font admettre que les grandes civilisations de l'Asie et de l'Afrique ont leurs maîtres dans les hommes d'un continent presque perdu et dont l'Amérique est un reste. La découverte faite il y a peu de temps, par le D^r Le Plongeon, montrant l'alphabet Maza presque identique à l'antique alphabet égyptien, apporte un puissant concours à l'opinion nouvellement admise relativement aux études américaines.

Il y aurait à écrire un grand nombre de livres pour examiner avec attention nos richesses anthropologiques et ce n'est pas le moment de le faire. Il suffira de dire que le Musée renferme 700 crânes humains et près de 100 squelettes de races ayant vécu ou vivant encore dans la République sans contact aucun avec les Européens; que la collection archéologique et ethnographique argentine n'a pas d'égale et que la collection de céramique Chiun acquise dernièrement au Chili, est une des premières du monde et la plus complète comme résultat de l'industrie d'un seul peuple.

X.—Observatoire Astronomique (1)

I.—L'Observatoire possède en ce moment les instruments suivants:

Un cercle méridien portatif de Gautier construit à Paris en 1883.

Un équatorial de huit pouces, du même constructeur, 1882.

(1) Extrait du Mémoire du Ministère de Gouvernement. 1883-84.

Un théodolite de grande dimension, du même, qui est encore déposé à la Douane de Buénos-Ayres.

Deux pendules astronomiques de Fénon, l'un pourvu d'un système électrique pour en transmettre le mouvement à d'autres pendules ou chronographes.

Deux chronomètres de marine et un chronomètre compteur.

Un chronographe de Bréguet avec son pendule compteur.

Trois baromètres de Fortin, dont l'un de grande dimension.

Enfin une collection de thermomètres.

Leur état est, en général satisfaisant, à l'exception du théodolite, qu'il n'a pas été possible d'examiner, cet instrument étant encore en douane.

Cependant, l'équatorial exige quelques réparations, ayant été avarié dans la traversée.

On a également envoyé raccorder la suspension de l'un des deux pendules qui avait été rompue. De plus, un chronomètre et le compteur sont actuellement entre les mains d'un horloger pour y subir une réparation.

A part les instruments indiqués, on attend prochainement ceux compris dans la liste ci-après :

Trois lunettes méridiennes zénithales, construites à Paris par Gautier, sur les indications du directeur M. Beuf, destinées principalement à déterminer la situation géographique des points importants de la province de Buénos-Ayres, d'accord avec les dispositions de l'article 6 du décret du 22 Novembre 1883.

Trois chronographes électriques avec leurs chronomètres, contruits par Fénon conformément au plan du Directeur et devant accompagner les trois lunettes ci-dessus.

Outre leur destination spéciale, ces appareils seront d'une grande utilité pour les travaux ordinaires de l'Observatoire.

Trois boussoles, une de déclinaison, une autre d'inclinaison et la dernière de variation, ont été commandées il y a plus de deux ans à M. Carpentier, à Paris; on n'en a pas de nouvelles exactes.

Telles sont les ressources scientifiques sur lesquelles doit compter dans un avenir peu éloigné l'Observatoire, pour remplir les nécessités du service, consistant, abstraction faite en ce moment de la section Météorologique et Magnétique, dans les *observations* de position.

II.—Pour tout ce qui se réfère à l'Astronomie Physique, formant aujourd'hui une branche si essentielle de la science, nous manquons absolument d'instruments appropriés; la liste des objets spéciaux que le Pouvoir Exécutif est disposé à acquérir, malgré le peu d'importance des travaux d'astronomie physique effectués jusqu'à présent dans l'hémisphère sud, sont les suivants :

Un télescope de Foucault, à miroir argenté de 80 centimètres de diamètre, avec monture métallique et mouvement équatorial; prix 50,000 francs.

Une lunette équatoriale photographique de six pouces, prix 8000 francs.

Un spectroscopie pour les études sur le soleil, de Thollon, valeur 15,000 francs.

Le service météorologique possède, à peu de chose près, une installation complète, c'est à dire, qu'il lui manque seulement:

Un anémomètre.

Un pluviomètre.

Différents thermomètres et une série d'instruments de vérification. (Entre 80 et 100 francs chacun).

Le service magnétique est suffisamment pourvu avec les instruments qui ont été commandés en Europe; cependant, on pourrait le compléter par l'achat de trois exemplaires de l'instrument *universel* portable de M. Marié Davy donnant à la fois les trois éléments du magnétisme terrestre, afin de permettre la facile détermination des dits éléments en des points variés du territoire provincial.

III.—Le personnel de l'Observatoire se compose actuellement de:

Un Directeur.

Deux Aides-Astronomes.

Un Secrétaire, Bibliothécaire et Archiviste.

Un contre-maître des travaux de l'Observatoire appelé, à la fin, à remplir les fonctions d'aide dans les observations.

A ce personnel, il faut ajouter un employé occupé de la surveillance et du soin des appareils comme aussi des bâtiments et du terrain; il servira également aux observations de jour et de nuit.

IV.—Les travaux de construction exécutés sur le terrain de l'Observatoire comprennent seulement ce qui se rapporte à l'établissement du cercle méridien et équatorial; ils consistent en un seul corps de bâtiment déjà élevé à la moitié de sa hauteur normale.

Tout fait espérer qu'avant un mois, l'édifice sera couvert et qu'on pourra procéder à la pose du cylindre de fer tournant, réservé à l'équatorial. Cependant, afin d'utiliser les premiers matériaux, on a fait monter les deux cabanes en bois ayant servi lors du passage de Vénus, au Bragado, l'une d'elles pour le cercle méridien, déjà installée sur son piédestal et prête à fonctionner, l'autre pour l'équatorial en préparation actuellement.

De plus, on dispose les bois destinés à la construction de l'abri attribué aux instruments météorologiques, de façon à pouvoir très-prompement, commencer ces observations de si grande importance.

Il est à désirer qu'on poursuive le plus activement possible l'achèvement de la maison où seront installés les bureaux, les pièces de repos pour les observateurs et les appartements du Directeur. Il est, en effet, très facile de comprendre combien de difficultés s'offrent dans la pratique des observations pendant la nuit, si l'on doit, en les terminant, vers trois ou quatre heures du matin, entreprendre un voyage plus ou moins long avant de rentrer chez soi.

Malgré toute la meilleure volonté du directeur et de ses employés, ces travaux nocturnes qui, d'un autre côté, n'empêchent pas ceux du jour, en arriveraient fatalement à être impraticables si on les continuait davantage dans d'aussi mauvaises conditions.

V.—Les travaux à effectuer à l'Observatoire sont de plusieurs classes: les uns purement astronomiques, et les autres pouvant être appelés d'utilité publique et immédiate.

Les premiers comprennent principalement les observations méridiennes du soleil, de la lune, des planètes (les grandes), et particulièrement des étoiles circumpolaires, afin de contribuer au perfectionnement des catalogues se référant à la région polaire australe du ciel. Ces observations constitueront le travail ordinaire de chaque jour ou nuit de l'année, et simultanément, on pratiquera avec l'équatorial les observations des planètes télescopiques, des occultations d'étoiles et des éclipses des satellites de Jupiter.

Il est inutile de dire que, chaque fois que l'occasion se présentera, l'Observatoire relèvera les observations qu'on peut appeler accidentelles, comme celles nécessitées par une éclipse, l'apparition d'une comète ou les oppositions de Mars pour la détermination de la parallaxe du soleil, etc.

Le soleil sera observé tous les jours, à des heures diverses, au moyen de l'équatorial, au point de vue de ses taches; il sera exécuté des dessins représentant ses positions et sa grandeur respectives jusqu'à ce que l'établissement de la lunette photographique permette de photographier le disque solaire et d'obtenir ainsi une copie fidèle de toutes ses formes.

En même temps, on fera une étude complète et journalière de sa physiologie et de ses proéminences, aussitôt que l'Observatoire sera pourvu du spectroscopie de Thollon, au moyen duquel on obtient un spectre de trente-deux mètres de long.

Enfin, le télescope, par la puissance de sa portée d'investigation, sera réservé à l'étude de la constitution physique des astres.

Les observations offrant un intérêt d'ordre général seront imprimées annuellement et communiquées aux autres Observatoires; quant à ce qui se rapporte à un astre isolé présentant un certain intérêt de publication, les communications seront adressées aux revues astronomiques les plus importantes du vieux monde.

Dans les travaux de la seconde catégorie, nous devons placer en premier lieu, par leur valeur immédiate, ceux dont l'objet est de déterminer la position géographique exacte des principaux points de la Province, en commençant par l'Observatoire, dont on établit en ce moment la latitude au moyen du cercle méridien, déjà installé dans une cabane de bois.

La fixation de la longitude se pratiquera dès l'arrivée des lunettes Méridiano-zénithales et des chronographes qui seront ici dans peu de temps.

Une ville nouvelle comme *La Plata*, peut très-facilement s'approprier tous les progrès demandant généralement assez de durée pour s'implanter dans des villes plus anciennes.

L'un deux, est des plus appréciés, est la *distribution du temps*, dans les édifices munis d'une horloge apparente sur leur façade.

Le directeur de l'Observatoire a étudié, avec attention, le système nouvellement adopté par l'Observatoire de Paris, pour la distribution des heures dans la capitale de la France; il donne des résultats excellents et rien n'est plus facile à réaliser que son adoption ici avec certaines modifications

avantageuses qu'il a imaginées. L'unique dépense consiste dans la pose de fils • télégraphiques réunissant toutes les horloges avec le point central de la ville, celui-ci étant lui-même relié par un fil métallique avec l'Observatoire.

Les petits appareils magnétiques à placer dans chaque horloge sont d'un prix peu élevé et peuvent être construits ici et, à la fin, une fois l'installation terminée, il n'y a d'autres frais que ceux causés par le fonctionnement des piles. Ce service sera confié à l'employé de la météorologie et du magnétisme.

Outre l'uniformité et l'exactitude de l'heure donnée par l'Observatoire aux édifices publics, on fera tomber une boule à heure fixe dans la journée au lieu le plus convenable pour qu'elle soit facilement aperçue du port, ce qui permettra aux navires de régler leurs chronomètres; particularité très appréciée des marins et constituant un attrait nouveau pour le Port.

Les observations météorologiques, faites à l'observatoire, seront communiquées, journallement aux journaux les plus importants de *La Plata* pour être publiées. En raison de la régularité avec laquelle les observations seront relevées et de la précision des instruments auparavant comparés avec les modèles existant à l'Observatoire de Paris, les résultats présenteront un degré d'exactitude inconnu jusqu'à présent dans le pays pour les publications de cette nature.

D'un autre côté, une fois installées, les stations météorologiques qu'il est question d'établir sur plusieurs points de la province et dont les renseignements seront transmis quotidiennement par le télégraphe à l'Observatoire, on pourra établir et publier le même jour *la Carte du temps*, tracé sur une réduction de la Carte de la Province des courbes de même pression barométrique et de température égale, travail d'une grande importance pour l'étude des ouragans, tempêtes, etc., unique moyen permettant, jusqu'à un certain point de tirer des indications rationnelles relativement à l'exactitude du temps.

L'Observatoire donnera à l'impression, chaque année, quelques mois à l'avance un petit volume absolument analogue à «l'Annuaire du Bureau des Longitudes» spécialement établi pour l'Observatoire de *La Plata*, et contenant tous les détails astronomiques, physiques, statistiques, etc., intéressant la République Argentine.

Cette publication, qui n'exigera aucun sacrifice de la part du Trésor, en raison du produit résultant de sa vente, obtiendra un succès certain, non seulement dans la province, mais encore dans le République entière et portera avec elle les preuves les plus concluantes de l'utilité de l'Observatoire.

CHAPITRE SIXIÈME

JUSTICE. PRISONS. POLICE

I.—Mouvement de l'Administration Judiciaire

COUR SUPRÈME

DOSSIERS	MOIS												TOTAL
	JANVIER	FÉVRIER	MARS	AVRIL	MAI	JUIN	JUILLET	AOUT	SEPTEMBRE	OCTOBRE	NOVEMBRE	DÉCEMBRE	
CAUSES INSCRITES													
Contentieux.....	6	11	7	2	6	2	11	7	7	8	6	6	79
Surintendance.....	57	49	58	16	77	72	68	44	49	51	58	32	631
DÉPÊCHE DE COUR													
Arrêts extraordinaires et actes ...	4	3	—	3	2	—	—	—	—	—	—	2	14
— ordinaires	3	2	4	1	2	2	3	4	1	—	3	4	29
Décisions définitives.....	2	2	2	2	1	—	—	3	—	1	2	—	15
— interlocutoires.....	4	3	5	2	7	4	8	4	1	1	3	1	43
Enquêtes de surintendance.....	11	24	9	6	11	18	28	19	11	9	3	—	149
Examens.....	—	—	3	—	—	—	1	—	2	2	1	1	10
Serments.....	3	1	5	—	3	6	3	1	8	6	2	1	39
Tirage au sort.....	—	—	—	—	—	—	—	—	—	—	—	—	—
Audiences verbales.....	—	—	—	—	—	1	—	—	—	—	—	—	1
Arrêts de Cour.....	18	14	9	3	8	2	3	6	1	1	4	2	71
Visite générale des prisons.....	—	—	—	1	—	—	—	—	—	—	—	1	2
SECRETARIAT													
Sentences rédigées.....	3	2	4	1	2	2	3	4	1	—	3	4	29
Décrets du Président.....	156	148	99	132	147	140	79	64	89	29	85	28	1196
Légalisations.....	58	63	101	43	79	51	78	67	59	77	76	47	799
Notes.....	110	99	78	44	117	125	111	105	98	115	88	65	1155
Informations et certificats.....	13	24	13	7	14	22	29	20	11	14	7	2	164
Inscriptions à la matricule.....	—	2	4	1	1	6	3	1	2	3	4	1	28
Mouvement des dossiers.....	67	98	75	34	51	120	111	91	70	95	73	34	919
Témoignages et copies.....	1	1	4	—	—	3	1	1	—	2	—	1	14
Notifications.....	—	1	—	—	—	—	—	—	—	—	—	—	2
Ordonnances du Procureur Général.	22	22	20	10	10	29	30	13	11	29	21	9	226

CHAMBRE D'APPEL
(Département de la Capitale)

DOSSIERS	MOIS											
	JANVIER	FÉVRIER	MARS	AVRIL	MAI	JUIN	JUILLET	AOUT	SEPTEMBRE	OCTOBRE	NOVEMBRE	DÉCEMBRE
Affaires jugées avec sentence définitive..	7	16	12	14	11	10	36	45	23	13	10	29
— jugées avec sentence interlocutoire.....	21	40	27	6	22	8	20	30	23	29	24	23
Causes inscrites en 1 ^{re} Instance.....	39	66	88	4	49	43	59	56	34	65	61	61
— passées aux sentences civiles	89	15	28	16	22	33	15	37	27	49	26	37
— passées aux sentences criminelles	9	25	30	25	28	15	16	15	15	17	27	23
TOTAL.....	165	162	185	65	132	109	146	183	122	173	148	173

CHAMBRES D'APPEL
(Départements du Centre, du Nord et du Sud)

DOSSIERS	DÉPARTEMENT DU CENTRE			DÉPARTEMENT DU NORD			DÉPARTEMENT DU SUD (1)		
	CIVILES	COMMERCIALES	CRIMINELLES	CIVILES	COMMERCIALES	CRIMINELLES	CIVILES	COMMERCIALES	CRIMINELLES
Existant au 1 ^{er} Janvier 1884.....	36	18	40	19	—	8	—	—	—
Entrés pendant l'année.....	129	7	141	82	—	24	—	—	—
Jugés pendant l'année.....	66	4	99	80	—	32	—	—	—
En cours de procédure.....	67	7	95	101	—	32	—	—	—
Passés à la Cour Suprême.....	—	2	—	1	—	—	—	—	—
Paralysés pendant l'année.....	5	—	—	—	—	—	—	—	—
Pendants au 31 Décembre 1884.....	201	1	7	20	—	11	—	—	—
TOTAL.....	504	39	382	303	—	107	—	—	—

(1) Il n'a pas été répondu au questionnaire.

TRIBUNAL DE PREMIÈRE INSTANCE AU CIVIL ET AU COMMERCIAL

(Département de la Capitale)

DOSSIERS	MOIS											
	JANVIER	FÉVRIER	MARS	AVRIL	MAI	JUIN	JUILLET	AOUT	SEPTEMBRE	OCTOBRE	NOVEMBRE	DÉCEMBRE
CAUSES PENDANTES												
Affaires ordinaires	2672	2699	2710	2750	2781	2799	2861	2865	2867	2875	2910	2935
— exécutoires	981	1010	1021	1035	1046	1060	1086	1086	1090	1135	1155	1176
— sommaires	1090	1063	1075	1090	1089	1095	1099	1100	1105	1139	1161	1181
— de successions	1211	1213	1220	1235	1251	1276	1305	1306	1309	1365	1395	1401
— d'assemblées de créanciers	196	197	197	198	200	201	204	204	205	210	212	222
CAUSES ENTRÉES												
Affaires ordinaires	10	25	11	35	36	25	45	29	56	39	29	7
— exécutoires	5	20	15	20	24	25	36	11	27	49	11	4
— sommaires	2	10	5	5	10	5	10	10	7	12	21	5
— de successions	10	6	9	16	12	9	15	3	28	5	19	4
— d'assemblées de créanciers	2	—	3	1	1	1	1	—	1	—	—	—
SENTENCES DÉFINITIVES												
Affaires ordinaires	5	10	5	10	15	18	6	25	15	31	5	2
— exécutoires	11	2	3	5	10	9	6	6	6	10	5	2
— sommaires	1	2	1	2	5	8	4	8	10	10	3	1
— de successions	3	13	11	6	11	10	10	20	16	12	17	3
— d'assemblées de créanciers	—	—	1	2	2	—	3	2	—	—	1	—
SENTENCES INTERLOCUTOIRES												
Affaires ordinaires	35	35	31	51	41	35	46	39	62	68	71	10
— exécutoires	10	10	5	10	11	10	14	11	29	22	29	10
— sommaires	10	20	10	20	8	15	20	21	19	10	10	15
— de successions	1	20	22	39	30	35	35	27	16	54	50	24
— d'assemblées de créanciers	—	—	1	1	5	1	2	1	2	1	1	1
SENTENCES DÉFINITIVES RENDUES												
Affaires ordinaires	5	10	5	10	10	25	10	22	10	15	10	2
— exécutoires	2	3	3	6	5	6	5	8	3	5	5	2
— sommaires	3	3	6	4	5	10	4	12	7	10	4	1
— de successions	5	10	4	5	10	14	11	15	10	25	6	5
— d'assemblées de créanciers	—	—	1	—	1	1	1	2	1	5	1	1
SENTENCES INTERLOCUTOIRES RENDUES												
Affaires ordinaires	15	25	22	51	45	10	10	5	29	19	15	3
— exécutoires	12	15	17	15	10	5	12	5	11	11	10	2
— sommaires	3	10	11	10	15	5	10	6	20	21	5	5
— de successions	25	30	14	22	14	9	8	13	11	18	29	5
— d'assemblées de créanciers	1	—	1	1	1	1	—	—	2	—	6	—

NOTA.— Des causes pendantes devant ce tribunal et dont le nombre s'élève à 6915, 1743 sont paralysées.

TRIBUNAL DE PREMIÈRE INSTANCE AU CIVIL ET AU COMMERCIAL

(Département du Centre)

DOSSIERS	MOIS											
	JANVIER	FÉVRIER	MARS	AVRIL	MAI	JUIN	JUILLET	AOUT	SEPTEMBRE	OCTOBRE	NOVEMBRE	DÉCEMBRE
CAUSES PENDANTES												
Affaires ordinaires.....	1987	2022	2051	(1)	(1)	1437	1747	1554	1575	1545	1559	(1)
— exécutoires.....	445	449	451	—	—	380	428	322	334	335	338	—
— sommaires.....	258	258	258	—	—	151	352	217	137	232	253	—
— de successions.....	807	816	823	—	—	630	644	690	780	776	658	—
— d'assemblées de créanciers.....	39	40	39	—	—	32	24	26	28	28	29	—
CAUSES ENTRÉES												
Affaires ordinaires.....	29	35	46	—	—	18	39	25	29	45	21	—
— exécutoires.....	6	7	11	—	—	1	4	—	10	4	4	—
— sommaires.....	5	—	5	—	—	—	2	2	—	2	—	—
— de successions.....	9	13	10	—	—	13	14	14	12	14	6	—
— d'assemblées de créanciers.....	1	1	—	—	—	—	—	—	2	2	1	—
SENTENCES DÉFINITIVES												
Affaires ordinaires.....	18	22	23	—	—	11	11	23	17	14	7	—
— exécutoires.....	—	—	—	—	—	—	—	—	2	1	—	—
— sommaires.....	2	—	1	—	—	—	—	—	—	—	—	—
— de successions.....	6	5	5	—	—	2	9	16	10	13	8	—
— d'assemblées de créanciers.....	—	—	—	—	—	—	—	—	—	—	—	—
SENTENCES INTERLOCUTOIRES												
Affaires ordinaires.....	8	9	12	—	—	21	22	38	30	24	23	—
— exécutoires.....	1	9	—	—	—	3	2	1	4	1	1	—
— sommaires.....	—	—	—	—	—	—	—	—	—	—	—	—
— de successions.....	14	—	14	—	—	13	18	23	18	35	28	—
— d'assemblées de créanciers.....	1	—	2	—	—	3	—	—	1	2	4	—
SENTENCES DÉFINITIVES RENDUES												
Affaires ordinaires.....	16	16	16	—	—	9	8	20	16	10	8	—
— exécutoires.....	—	—	—	—	—	—	—	—	2	1	—	—
— sommaires.....	1	—	—	—	—	—	—	—	—	—	—	—
— de successions.....	5	3	6	—	—	1	8	15	10	12	10	—
— d'assemblées de créanciers.....	—	—	—	—	—	—	—	—	—	—	—	—
SENTENCES INTERLOCUTOIRES RENDUES												
Affaires ordinaires.....	8	8	12	—	—	22	22	37	32	24	23	—
— exécutoires.....	1	1	—	—	—	2	2	—	5	1	1	—
— sommaires.....	—	—	—	—	—	—	—	—	—	—	—	—
— de successions.....	14	10	14	—	—	3	—	—	1	3	4	—
— d'assemblées de créanciers.....	1	—	2	—	—	3	—	—	1	3	4	—

(1) Les renseignements de ce mois font défaut.

TRIBUNAL DE PREMIÈRE INSTANCE AU CIVIL ET AU COMMERCIAL

(Département du Nord)

DOSSIERS	MOIS											
	JANVIER	FÉVRIER	MARS	AVRIL	MAI	JUIN	JUILLET	AOUT	SEPTEMBRE	OCTOBRE	NOVEMBRE	DÉCEMBRE
CAUSES PENDANTES												
Affaires ordinaires.....	486	486	501	504	510	512	518	526	529	534	539	541
— exécutoires.....	192	192	193	192	198	196	198	198	200	201	204	205
— sommaires.....	224	227	241	244	247	248	253	255	258	269	276	277
— de successions.....	228	232	238	239	244	242	250	256	255	261	264	265
— d'assemblées de créanciers.....	23	23	24	24	26	26	26	27	27	27	27	27
CAUSES ENTRÉES												
Affaires ordinaires.....	6	9	16	9	9	9	6	13	9	11	7	2
— exécutoires.....	1	—	1	—	8	—	2	2	2	1	3	1
— sommaires.....	5	5	15	5	12	14	7	8	11	18	9	2
— de successions.....	—	4	6	6	12	3	8	8	4	6	7	2
— d'assemblées de créanciers.....	—	1	1	1	2	—	—	1	—	—	—	—
SENTENCES DÉFINITIVES												
Affaires ordinaires.....	1	3	5	6	8	6	5	4	2	4	6	2
— exécutoires.....	—	—	—	—	2	1	1	1	—	2	—	—
— sommaires.....	3	—	2	5	1	3	1	1	4	4	5	1
— de succession.....	1	1	1	4	—	5	1	—	4	4	4	1
— d'assemblées de créanciers.....	—	—	—	—	1	—	1	—	2	1	—	—
SENTENCES INTERLOCUTOIRES												
Affaires ordinaires.....	3	7	3	6	14	8	9	7	6	12	3	—
— exécutoires.....	2	—	2	2	—	3	3	3	1	2	—	1
— sommaires.....	2	1	3	5	—	3	5	1	1	2	2	—
— de successions.....	6	4	10	11	18	13	9	21	15	23	23	3
— d'assemblées de créanciers.....	—	1	—	1	—	—	—	4	3	10	7	1
SENTENCES DÉFINITIVES RENDUES												
Affaires ordinaires.....	—	5	5	5	11	7	5	3	4	4	5	—
— exécutoires.....	—	—	—	—	1	—	—	1	—	1	—	—
— sommaires.....	1	3	3	4	1	3	2	1	4	3	4	2
— de successions.....	1	1	1	4	1	5	1	—	5	4	5	1
— d'assemblées de créanciers.....	—	1	—	—	1	—	1	1	3	1	—	—
SENTENCES INTERLOCUTOIRES RENDUS												
Affaires ordinaires.....	3	7	3	6	14	8	8	7	6	12	3	—
— exécutoires.....	2	—	2	2	—	3	3	3	1	2	—	1
— sommaires.....	2	1	3	5	—	3	5	1	1	2	—	—
— de successions.....	6	4	10	11	18	13	9	21	15	23	23	4
— d'assemblées de créanciers.....	—	1	—	1	—	—	—	4	3	10	7	1

TRIBUNAL DE PREMIÈRE INSTANCE AU CIVIL ET AU COMMERCIAL
(Département du Sud)

DOSSIERS	MOIS											
	JANVIER	FÉVRIER	MARS	AVRIL	MAI	JUIN	JUILLET	AOUT	SEPTEMBRE	OCTOBRE	NOVEMBRE	DÉCEMBRE
CAUSES PENDANTES												
Affaires ordinaires	1424	1428	(¹)	1255	1263	1264	1276	1284	1289	1299	(¹)	(¹)
— exécutoires	314	353		317	356	367	367	382	387	384		
— sommaires	187	180		190	197	201	201	210	201	202		
— de successions	470	473		486	491	490	389	395	395	396		
— d'assemblées de créanciers	10	—		1	1	1	4	5	6	13		
— d'arpentage	12	12		12	14	13	13	14	14	6		
CAUSES ENTRÉES												
Affaires ordinaires	13	4		13	8	7	17	8	13	13		
— exécutoires	2	9		2	9	16	6	15	9	3		
— sommaires	—	2		—	7	4	2	9	2	1		
— de successions	5	3		7	5	4	1	6	8	5		
— d'assemblées de créanciers	1	—		—	—	1	3	1	1	—		
— d'arpentage	—	—		—	2	—	—	1	—	1		
SENTENCES DÉFINITIVES												
Affaires ordinaires	10	1		7	3	6	14	4	8	8		
— exécutoires	1	9		4	4	5	5	2	4	6		
— sommaires	1	1		—	3	—	—	4	1	—		
— de successions	4	3		3	4	5	12	5	8	4		
— d'assemblées de créanciers	1	—		—	1	1	—	—	—	—		
— d'arpentage	—	1		—	—	1	—	—	—	1		
SENTENCES INTERLOCUTOIRES												
Affaires ordinaires	30	3		26	13	20	40	6	29	42		
— exécutoires	1	24		11	34	35	23	32	18	16		
— sommaires	—	6		—	9	3	—	5	1	—		
— de successions	37	45		33	50	—	35	40	50	51		
— d'assemblées de créanciers	—	1		—	—	32	1	—	—	—		
— d'arpentage	—	—		—	—	—	—	—	—	2		
SENTENCES DÉFINITIVES RENDUES												
Affaires ordinaires	10	1		7	3	6	14	4	8	8		
— exécutoires	1	9		4	4	5	5	2	4	6		
— sommaires	1	1		—	3	—	—	4	1	—		
— de successions	4	3		3	4	5	12	5	8	4		
— d'assemblées de créanciers	1	—		—	1	1	—	—	—	—		
— d'arpentage	—	1		—	—	1	—	—	—	1		
SENTENCES INTERLOCUTOIRES RENDUES												
Affaires ordinaires	30	3		26	13	20	40	6	29	42		
— exécutoires	1	24		11	34	35	23	32	18	16		
— sommaires	—	6		—	9	3	—	5	1	—		
— de successions	37	45		33	50	—	39	40	50	51		
— d'assemblées de créanciers	—	1		—	—	32	1	—	—	—		
— d'arpentage	—	—		—	—	—	—	—	—	2		

(¹) Les renseignements de ce mois font défaut.

TRIBUNAUX DE PREMIÈRE INSTANCE AU CRIMINEL

CAUSES		DÉPARTEMENTS				
		CAPITALE	CENTRE	NORD	SUD (1)	
Existantes au 1 ^{er} Janvier 1884.....		250	407	218	—	
Entrées pendant l'année.....		218	333	76	—	
Jugées pendant l'année.....		183	160	31	—	
En cours pendant l'année.....		468	740	294	—	
Portées en appel.....		112	147	31	—	
Paralysées pendant l'année.....		—	25	270	—	
Pendantes au 31 Décembre 1884.....		285	580	193	—	
Sentences définitives.....		165	132	31	—	
Décisions interlocutoires avec force de chose jugée.....		(2)	36	14	—	
— interlocutoires.....		534	164	19	—	
Décrets.....		(2)	3092	2030	—	
Notes et offices.....		(2)	1516	320	—	
Actes.....		(2)	—	—	—	
DÉLITS CONTRE PERSONNES	Accusations.....	171	220	196	—	
	Accusés.....	197	264	196	—	
	Absous.....	94	28	16	—	
	Condamnés à des peines.	Corporelles.....	64	59	18	—
		Infamantes.....	15	20	6	—
Pécuniaires.....		—	3	24	—	
DÉLITS CONTRE PROPRIÉTÉ	Accusations.....	43	19	18	—	
	Accusés.....	85	28	18	—	
	Absous.....	19	7	5	—	
	Condamnés à des peines.	Corporelles.....	20	9	—	—
		Infamantes.....	1	9	2	—
Pécuniaires.....		—	—	2	—	
NATURE DES PEINES PRONONCÉES	Peines corporelles.....	Mort.....	—	—	—	—
		Bagne.....	2	2	18	—
		Pénitencier.....	10	4	10	—
		Bannissement.....	—	—	—	—
		Internement.....	—	—	—	—
	Peines infamantes.....	Prison.....	30	41	6	—
		Arrêts.....	35	19	2	—
		Pertes des droits civils.....	12	6	18	—
		Destitution.....	—	—	—	—
		Suspension.....	14	15	—	—
	Peines pécuniaires.....	Rétractation.....	—	—	—	—
		Réparation d'honneur.....	—	—	—	—
		Surveillance.....	12	4	4	—
		Réprimandes.....	—	—	12	—
		Amende.....	8	3	—	—
Peines pécuniaires.....	Caution.....	—	—	—	—	
	Confiscation.....	—	—	—	—	
	Frais et dépens.....	59	33	24	—	

(1) Voir à la page suivante.

(2) On ne donne pas ces renseignements dont on n'établit pas la statistique.

TRIBUNAL DE PREMIÈRE INSTANCE AU CRIMINEL
(Département du Sud)

CAUSES	MOIS											
	JANVIER	FÉVRIER	MARS	AVRIL	MAI	JUIN	JUILLET	AOUT	SEPTEMBRE	OCTOBRE	NOVEMBRE	DÉCEMBRE
Affaires pendantes.....	29	36	41	44	32	5	37	45	31	34	33	—
Passées au Fiscal (Ministère Public).....	11	6	11	10	8	1	9	7	9	6	4	—
Aux mains du défenseur.....	19	17	23	23	24	1	18	18	17	10	10	—
Aux mains de l'accusateur.....	—	—	—	1	1	—	1	—	—	—	1	—
Renvoyées au tribunal civil.....	1	—	—	—	—	—	6	1	1	—	1	—
Passées en appel.....	5	6	8	8	12	6	7	7	8	11	7	—
Rendues aux plaignants.....	—	—	—	—	—	—	—	2	—	3	—	—
A preuves.....	—	1	—	—	6	—	—	—	1	3	2	—
Ordonnances.....	—	3	1	1	5	—	9	7	9	8	6	—
A la dépêche.....	12	10	6	4	6	—	5	5	9	8	6	—
Pour la sentence.....	1	3	6	3	3	—	3	5	11	19	28	—
Terminées.....	3	4	—	2	2	4	7	5	3	6	6	—

DÉFENSE GÉNÉRALE DES MINEURS

(Mineurs secourus et placés pendant l'année 1884)

MOUVEMENT	GARÇONS	FILLES	MOUVEMENT	GARÇONS	FILLES
ENTRÉES			<i>Report....</i>	33	44
Présentés par les parents.....	3	5	Ayant contracté mariage.....	—	12
Entrés de différentes manières..	37	57	En fuite.....	3	1
	40	62	A l'Hôpital Général des femmes	—	1
			A l'Hôpital «Melchor Romero».	3	1
SORTIES			Aux Enfants Trouvés.....	—	1
Placés dans des familles.....	32	41	A la Maison de correction.....	—	1
Rendus aux parents.....	1	3	Aux Orphelins.....	1	1
<i>A reporter....</i>	33	44	TOTAL GÉNÉRAL....	40	62

DÉFENSE DES ENFANTS MINEURS DANS LES DISTRICTS

Mineurs secourus pendant l'année 1884

DISTRICTS	GARÇONS	FILLES	DISTRICTS	GARÇONS	FILLES
RÉGION DU NORD			RÉGION CENTRALE		
LA PLATA (Capitale).....	—	—	48 AJÓ *	—	—
1 MAGDALENA et RIVADAVIA *	—	—	49 TORDILLO.....	—	—
2 ENSENADA **	—	—	50 TUYÚ.....	2	1
3 CHASCOMÚS et VIEDMA.....	10	13	51 MAR CHIQUITA.....	2	—
4 QUILMES **	—	—	52 MONSALVO ou MAIPÚ	1	11
5 BRANDZEN **	—	—	53 DOLORES *	—	—
6 RANCHOS.....	3	2	54 CASTELLI *	—	—
7 BARRACAS AL SUD.....	4	8	55 VECINO *	—	—
8 BROWN *	—	—	56 BALCARCÉ	2	5
9 LOMAS DE ZAMORA.....	4	—	57 AYACUCHO et ARENALES **	—	—
10 SAN VICENTE.....	154	153	58 PILA.....	5	3
11 BELGRANO.....	3	6	59 RAUCH.....	—	3
12 SAN JOSÉ DE FLORES *	—	—	60 LAS FLORES.....	165	149
13 SAN ISIDRO.....	2	2	61 SALADILLO.....	18	21
14 SAN MARTIN.....	1	—	62 AZUL.....	2	3
15 MATANZAS (San Justo).....	2	2	63 TAPALQUÉ **	—	—
16 SAN FERNANDO.....	26	32	64 ALVEAR. **	—	—
17 LAS CONCHAS **	—	—	65 VEINTICINCO DE MAYO **	—	—
18 MORON.....	381	408	66 BRAGADO **	—	—
19 MERLO.....	—	—	67 NUEVE DE JULIO.....	17	11
20 CAÑUELAS **	—	—	68 BOLIVAR *	—	—
21 MORENO.....	—	—	69 LINCOLN.....	3	2
22 MONTE **	—	—			
23 MÁRCOS PAZ.....	4	6	TOTAL.....	217	209
24 PILAR **	—	—	RÉGION DU SUD		
25 RODRIGUEZ.....	—	—	70 PUEYRRREDON.....	3	7
26 LAS HERAS **	—	—	71 LOBERIA *	—	—
27 ZÁRATE.....	—	—	72 TANDIL **	—	—
28 LOBOS.....	5	18	73 NECOCHEA *	—	—
29 EXALTACION DE LA CRUZ **	—	—	74 JUAREZ **	—	—
30 LUJAN **	—	—	75 TRES ARROYOS **	—	—
31 NAVARRO.....	—	—	76 SUAREZ **	—	—
32 MERCEDES.....	19	37	77 PRINGLES.....	4	6
33 SAN ANDRÉS DE GILES *	—	—	78 OLAVARRIA.....	6	6
34 SAN ANTONIO DE ARECO.....	8	10	79 BAHIA BLANCA *	—	—
35 BARADERO.....	6	12			
36 SAN PEDRO.....	6	3	TOTAL.....	13	19
37 SUIPACHA.....	1	—	RÉGION PATAGONIENNE		
38 CARMEN DE ARECO **	—	—	80 PATAGONES **	—	—
39 CHIVILCOY **	—	—			
40 ARRECIFES.....	2	1	R É S U M É		
41 RAMALLO **	—	—	RÉGION DU NORD.....	657	729
42 SAN NICOLÁS **	—	—	RÉGION CENTRALE.....	217	209
43 SALTO **	—	—	RÉGION DU SUD.....	13	19
44 CHACABUCO *	—	—	RÉGION PATAGONIENNE.....	—	—
45 PERGAMINO.....	14	16			
46 ROJAS **	—	—	TOTAL GÉNÉRAL.....	887	957
47 JUNIN.....	2	—			
TOTAL.....	657	729			

NOTA.— Les districts marqués d'un astérisque n'ont pas de renseignements à donner; ceux qui ont en deux n'ont pas répondu.

JUSTICE DE PAIX

DISTRICTS	A F F A I R E S					
	EXISTANTES	ENTRÉES	CONCILIÉES	TERMINÉES	PASSÉES	PENDANTES
	AU	PENDANT	OU	PAR	AUX	AU
	1 ^{er} JANVIER 1884	L'ANNÉE	ABANDONNÉES	JUGEMENTS	TRIBUNAUX	31 DÉCEMBRE 1884
RÉGION DU NORD						
La PLATA (Capitale).....	—	—	—	—	—	—
1 MAGDALENA et RIVADAVIA ..	13	75	21	42	8	17
2 ENSENADA.....	—	—	—	—	—	—
3 CHASCOMÚS et VIEDMA.....	14	66	20	35	4	21
4 QUILMES.....	1	32	12	19	—	2
5 BRANDZEN *.....	—	—	—	—	—	—
6 RANCHOS *.....	—	—	—	—	—	—
7 BARRACAS AL SUD.....	15	256	167	43	2	59
8 BROWN.....	3	16	4	11	2	2
9 LOMAS DE ZAMORA.....	3	60	58	45	6	1
10 SAN VICENTE *.....	—	—	—	—	—	—
11 BELGRANO *.....	—	—	—	—	—	—
12 SAN JOSÉ DE FLORES.....	—	—	—	—	—	—
13 SAN ISIDRO.....	2	19	—	9	3	9
14 SAN MARTIN.....	25	55	35	18	14	15
15 MATANZAS (San Justo) *.....	—	—	—	—	—	—
16 SAN FERNANDO.....	18	42	12	38	4	6
17 LAS CONCHAS *.....	—	—	—	—	—	—
18 MORON.....	60	110	50	44	18	58
19 MERLO.....	37	96	77	39	8	9
20 CAÑUELAS *.....	—	—	—	—	—	—
21 MORENO *.....	—	—	—	—	—	—
22 MONTE.....	20	36	2	—	—	34
23 MARCOS PAZ.....	—	40	6	3	—	1
24 PILAR.....	23	60	20	16	124	13
25 RODRIGUEZ.....	76	184	68	129	32	31
26 LAS HERAS *.....	—	—	—	—	—	—
27 ZARATE.....	18	65	30	41	3	9
28 LOBOS.....	39	107	29	74	11	32
29 EXALTACION DE LA CRUZ *.....	—	—	—	—	—	—
30 LUJAN.....	86	102	25	44	5	89
31 NAVARRO.....	—	—	—	—	—	—
32 MERCEDES.....	141	—	82	21	14	24
33 SAN ANDRÉS DE GILES.....	26	71	39	16	5	37
34 SAN ANTONIO DE ARECO.....	6	83	21	39	9	14
35 BARADERO.....	15	179	104	63	11	16
36 SAN PEDRO.....	6	65	11	54	2	4
37 SUIPACHA.....	11	41	25	6	2	21
38 CARMEN DE ARECO.....	—	111	35	60	11	5
39 CHIVILCOY *.....	—	—	—	—	—	—
40 ARRECIFES *.....	—	—	—	—	—	—
41 RAMALLO *.....	—	—	—	—	—	—
42 SAN NICOLÁS.....	36	89	26	43	18	38
43 SALTO.....	33	51	12	58	3	35
44 CHACABUCO.....	27	178	149	65	35	15
45 PERGAMINO.....	106	101	10	8	6	77
46 ROJAS *.....	—	—	—	—	—	—
47 JUNIN.....	15	30	4	20	15	6
TOTAL.....	875	2390	1154	1103	375	700

NOTA.— Les districts marqués d'un astérisque ont répondu sans fournir de renseignements; ceux qui ont en deux n'ont pas répondu.

JUSTICE DE PAIX (Suite et fin)

DISTRICTS	A F F A I R E S					
	EXISTANTES	ENTRÉES	CONCILIÉES	TERMINÉES	PASSÉES	PENDANTES
	AU 1 ^{er} JANVIER 1884	PENDANT L'ANNÉE	OU ABANDONNÉES	PAR JUGEMENTS	AUX TRIBUNAUX	AU 31 DÉCEMBRE 1884
RÉGION CENTRALE						
48 AJÓ.....	7	32	3	30	—	6
49 TORDILLO.....	2	12	3	6	3	2
50 TUYÚ.....	5	55	42	10	6	2
51 MAR CHIQUITA.....	12	75	8	37	23	19
52 MONSALVO OU MAIPÚ *.....	—	—	—	—	—	—
53 DOLORES *.....	—	—	—	—	—	—
54 CASTELLI *.....	—	—	—	—	—	—
55 VECINO.....	3	12	10	1	2	2
56 BALGARCE.....	43	121	82	20	5	57
57 ATACUCHO et ARENALES.....	8	124	71	31	9	13
58 PILA.....	—	11	—	10	1	—
59 RAUCH.....	14	21	15	6	5	9
60 LAS FLORES.....	9	21	—	27	1	2
61 SALADILLO.....	155	39	98	30	2	162
62 AZUL.....	107	75	27	98	7	50
63 TAPALQUÉ.....	16	43	10	30	5	14
64 ALVEAR.....	30	74	38	28	8	13
65 VEINTICINCO DE MAYO.....	13	72	27	35	14	9
66 BRAGADO.....	35	43	19	12	8	4
67 NUEVE DE JULIO.....	8	15	3	7	9	4
68 BOLIVAR.....	16	162	37	94	26	21
69 LINCOLN.....	—	64	6	56	2	6
TOTAL.....	483	1071	499	568	136	395
RÉGION DU SUD						
70 PUEYRREDON.....	3	49	7	25	—	20
71 LOBERRIA.....	51	37	19	11	3	4
72 TANDIL **.....	—	—	—	—	—	—
73 NECOCHEA.....	10	105	45	47	2	21
74 JUAREZ.....	9	37	17	6	8	6
75 TRES ARROYOS *.....	—	—	—	—	—	—
76 SUAREZ *.....	—	—	—	—	—	—
77 PRINGLES.....	10	105	56	43	7	9
78 OLAVARRIA.....	224	331	245	165	11	134
79 BAHIA BLANCA **.....	—	—	—	—	—	—
TOTAL.....	307	664	389	297	31	194
RÉGION PATAGONIENNE						
80 PATAGONES.....	11	90	60	20	8	13
R É S U M É						
RÉGION DU NORD.....	875	2390	1154	1103	375	700
RÉGION CENTRALE.....	483	1071	499	568	136	395
RÉGION DU SUD.....	307	664	389	297	31	194
RÉGION PATAGONIENNE.....	11	90	60	20	8	13
TOTAL GÉNÉRAL.....	1676	4215	2102	1988	550	1302

BUREAUX D'ENREGISTREMENT DES PROPRIÉTÉS ET HYPOTHÈQUES

Actes translatifs de propriétés

DISTRICTS	NOMBRE	VALEUR	DISTRICTS	NOMBRE	VALEUR
RÉGION DU NORD			<i>Report....</i>		
LA PLATA (Capitale)..	428	\$ m/a 677773 89	55 VECINO	118	358107 00
1 MAGDALENA et RIVADAVIA	17	96005 70	56 BALCARCE	4	15111 00
2 ENSENADA	52	415616 17	57 AYACUCHO et ARENALES	56	211485 00
3 CHASCOMÚS et VIEDMA.	88	279843 95	58 PILA	44	203096 00
4 QUILMES	21	492542 43	59 RAUCH	6	667914 00
5 BRANDZEN	14	31038 90	60 LAS FLORES	35	50469 00
6 RANCHOS	16	167303 55	61 SALADILLO	43	182342 46
7 BARRACAS AL SUD	166	1360492 89	62 AZUL	50	44795 53
8 BROWN	14	42541 65	63 TAPALQUÉ	81	676909 43
9 LOMAS DE ZAMORA	61	123730 21	64 ALVEAR	9	72332 95
10 SAN VICENTE	19	121241 66	65 VEINTICINCO DE MAYO..	1	6400 00
11 BELGRANO	71	146059 31	66 BRAGADO	—	—
12 SAN JOSÉ DE FLORES...	202	1587418 90	67 NUEVE DE JULIO	—	—
13 SAN ISIDRO	30	115795 96	68 BOLIVAR	1	26453 33
14 SAN MARTIN	27	18057 14	69 LINCOLN	1	25833 66
15 MATANZAS (San Justo)	11	371052 00	TOTAL....	449	2541249 36
16 SAN FERNANDO	75	97720 96	RÉGION DU SUD		
17 LAS CONCHAS	18	21780 13	70 PUEYRRREDON	72	174540 95
18 MORON	46	103978 78	71 LOBERIA	10	125668 00
19 MERLO	29	22925 05	72 TANDIL	105	393000 20
20 CAÑUELAS	25	85925 11	73 NECOCHEA	7	27268 00
21 MORENO	6	6746 59	74 JUAREZ	102	240873 33
22 MONTE	11	34959 86	75 TRES ARROYOS	26	393017 00
23 MÁRCOS PAZ	26	119040 43	76 SUAREZ	15	235832 07
24 PILAR	12	3802 50	77 FRINGLES	3	96719 91
25 RODRIGUEZ	4	22537 00	78 OLAVARRIA	47	106314 53
26 LAS HERAS	13	27207 91	79 BAHIA BLANCA	329	672360 85
27 ZÁRATE	37	209704 29	TOTAL....	716	2555564 84
28 LOBOS	92	574764 71	RÉGION PATAGONIENNE		
29 EXALTACION DE LA CRUZ.	43	41549 78	80 PATAGONS	4	9093 33
30 LUJAN	52	76016 75	TERRITOIRE DE FRONTIÈRE		
31 NAVARRO	23	105861 09	Guamini	3	36366 67
32 MERCEDÉS	—	—	Puan	1	2480 00
33 SAN ANDRÉS DE GILES.	—	—	Section 1 ^e	3	36535 20
34 SAN ANTONIO DE ARECO	—	—	— 2 ^e	6	170839 62
35 BARADERO	78	323363 00	— 3 ^e	12	152901 54
36 SAN PEDRO	54	297615 00	— 4 ^e	7	36411 94
37 SUIPACHA	—	—	— 5 ^e	1	6613 33
38 CARMEN DE ARECO	—	—	— 6 ^e	3	20117 59
39 CHIVILCOY	—	—	— 7 ^e	2	84568 00
40 ARRECIFES	25	136150 00	— 8 ^e	2	14699 31
41 RAMALLO	21	92900 00	— 9 ^e	3	135151 02
42 SAN NICOLÁS	201	456162 00	— 10 ^e	1	52286 66
43 SALTO	—	—	— 11 ^e	5	237095 64
44 CHACABUCO	—	—	TOTAL....	49	986066 52
45 PERGAMINO	107	372137 00	R É S U M É		
46 ROJAS	67	554870 00	RÉGION DU NORD	2302	9834202 25
47 JUNIN	—	—	RÉGION CENTRALE	449	2541249 36
TOTAL....	2302	9834202 25	RÉGION DU SUD	716	2555564 84
RÉGION CENTRALE			RÉGION PATAGONIENNE	4	9093 33
48 AJÓ	5	50952 00	TERRITOIRE DE FRONTIÈRE.	49	986066 52
49 TORDILLO	—	—	TOTAL GÉNÉRAL....	3520	15926176 30
50 TUYÚ	4	10539 00			
51 MAR CHIQUITA	—	—			
52 MONSALVO OU MAIPÚ	45	169720 00			
53 DOLORES	58	95593 00			
54 CASTELLI	6	31303 00			
<i>A reporter....</i>	118	358107 00			

Hypothèques, Saisies-arrêts et Inhibitions

DISTRICTS	HYPOTHÈQUES				SAISIES-ARRÊTS		INHIBITIONS	
	INSCRITES		TERMINÉES		INSCRITES	LEVÉES	INSCRITES	LEVÉES
	NOMBRE	VALEUR	NOMBRE	VALEUR				
RÉGION DU NORD		\$ ^m / _n		\$ ^m / _n				
LA PLATA (Capitale).....	480	1547419	31	55492	8	6	249	18
1 MAGDALENA et RIVADAVIA.....	7	26630	1	2067	3	—	—	—
2 ENSENADA.....	10	71556	5	25650	3	—	—	—
3 CHASCOMÚS et VIEDMA.....	14	145800	2	3307	13	4	—	—
4 QUILMES.....	11	24170	2	406	8	—	2	—
5 BRANDZEN.....	7	167725	1	2273	2	—	—	—
6 RANCHOS.....	4	6402	—	—	2	—	1	—
7 BARRACAS AL SUD.....	20	437457	4	13481	8	3	—	—
8 BROWN.....	3	4657	—	—	1	—	—	—
9 LOMAS DE ZAMORA.....	10	36246	4	26947	6	4	1	—
10 SAN VICENTE.....	2	21850	—	—	11	—	—	—
11 BELGRANO.....	33	96090	1	1558	8	2	—	—
12 SAN JOSÉ DE FLORES.....	44	192518	4	7746	5	1	—	—
13 SAN ISIDRO.....	6	6281	3	6133	3	—	—	—
14 SAN MARTÍN.....	3	5235	1	5500	3	1	—	—
15 MATANZAS (San Justo).....	8	16811	1	620	—	—	—	—
16 SAN FERNANDO.....	6	14484	2	5115	4	—	2	1
17 LAS CONCHAS.....	1	186	—	—	4	—	1	—
18 MORON.....	13	58756	—	—	7	1	—	—
19 MERLO.....	2	5373	—	—	2	—	—	—
20 CAÑUELAS.....	7	73331	—	—	1	1	1	—
21 MORENO.....	2	16000	1	866	3	—	1	—
22 MONTE.....	6	48298	1	2211	2	2	—	—
23 MARCOS PAZ.....	4	28297	—	—	1	3	1	—
24 PILAR.....	3	1053	—	—	2	1	—	—
25 RODRIGUEZ.....	1	620	—	—	—	—	—	—
26 LAS HERAS.....	6	44549	1	3306	3	—	—	—
27 ZARATE.....	4	63389	—	—	4	1	—	—
28 LOBOS.....	11	78545	—	—	6	2	—	—
29 EXALTACION DE LA CRUZ.....	6	136902	2	8695	3	1	1	—
30 LUJAN.....	7	8178	—	—	5	1	—	—
31 NAVARRO.....	5	56053	—	—	10	4	—	—
32 MERCEDES.....	17	17667	11	23026	19 ⁽¹⁾	58 ⁽¹⁾	68	41 ⁽¹⁾
33 SAN ANDRÉS DE GILES.....	9	81802	2	—	18	—	—	—
34 SAN ANTONIO DE ARECO.....	4	19404	1	—	—	—	—	—
35 BARADERO.....	9	252650	—	—	4	1	2	—
36 SAN PEDRO.....	6	26200	1	—	—	—	—	—
37 SUIPACHA.....	4	21000	4	9506	4	—	—	—
38 CARMEN DE ARECO.....	9	100631	1	—	10	—	—	—
39 CHIVILCOY.....	16	556595	16	15362	6	—	—	—
40 ARRECIFES.....	8	112146	1	11000	4	1	1	1
41 RAMALLO.....	2	9000	—	—	2	1	—	—
42 SAN NICOLÁS.....	14	206890	5	18850	16	7	2	—
43 SALTO.....	2	48350	2	248	2	—	—	—
44 CHACABUCO.....	11	336082	2	82666	11	—	—	—
45 PEROGAMINO.....	27	242540	2	24500	11	2	4	3
46 ROJAS.....	6	159600	—	—	—	—	1	—
47 JUNIN.....	12	44619	1	971	1	—	—	—
TOTAL.....	902	5676037	119	357502	249	108	338	64
RÉGION CENTRALE								
48 AJO.....	2	69450	—	—	—	—	—	—
49 TORDILLO.....	2	24053	—	—	—	—	—	—
50 TUYÚ.....	1	41332	—	—	—	—	—	—
51 MAR CHIQUITA.....	—	—	—	—	—	—	—	—
52 MONSALVO OU MAIPÚ.....	3	174757	1	3616	—	1	—	—
A reporter.....	8	309592	1	3616	—	1	—	—

(1) Dans ces chiffres sont compris les districts ressortissant de la juridiction du Département du Centre, savoir: Alvear, Bragado, Bolivar, Cármen de Areco, Chacabuco, Chivilcoy, Giles, Junin, Lincoln, Mercedes, Nueve de Julio, Salto, San Antonio de Areco, Suipacha et Veinticinco de Mayo.

Hypothèques, Saisies-arrêts et Inhibitions (Suite et fin)

DISTRICTS	HYPOTHÈQUES				SAISIES-ARRÊTS		INHIBITIONS	
	INSCRITES		TERMINÉES		INSCRITES	LEVÉS	INSCRITES	LEVÉS
	NOMBRE	VALEUR	NOMBRE	VALEUR				
<i>Report....</i>	8	309592	1	6616	—	1	—	—
53 DOLORES.....	10	167575	—	—	54 ⁽¹⁾	9 ⁽¹⁾	22 ⁽¹⁾	3 ⁽¹⁾
54 CASTELLI.....	3	33356	—	—	—	—	—	—
55 VECINO.....	2	4203	—	—	1	—	—	—
56 BALCARCE.....	6	38129	1	673	—	—	—	—
57 AYACUCHO et ARENALES...	10	272950	2	10066	—	—	—	—
58 PILA.....	3	328334	—	—	—	—	—	—
59 RAUCH.....	8	48114	—	—	—	—	—	—
60 LAS FLORES.....	11	80902	—	—	4	—	4	—
61 SALADILLO.....	15	73511	1	826	5	1	—	—
62 AZUL.....	11	114140	4	8886	9	1	—	—
63 TAPALQUÉ.....	2	58000	—	—	11	—	—	—
64 ALVEAR.....	9	118762	1	607	—	—	—	—
65 VEINTICINCO DE MAYO.....	12	73576	6	—	1	—	—	—
66 BRAGADO.....	12	48485	9	4546	4	—	—	—
67 NUEVE DE JULIO.....	26	752891	11	173427	2	—	—	—
68 BOLIVAR.....	5	125233	3	—	—	—	—	—
69 LINCOLN.....	39	1172298	7	620	8	—	—	—
TOTAL....	192	3820051	46	203267	99	12	26	3
RÉGION DU SUD								
70 PUEYRREDON.....	4	25502	—	—	1	—	—	—
71 LOBERIA.....	5	73366	—	—	—	—	—	—
72 TANDIL.....	7	144086	1	393	5	3	1	—
73 NECOCHEA.....	12	207524	1	2586	—	—	—	—
74 JUAREZ.....	12	377960	3	2504	—	—	—	—
75 TRES ARROYOS.....	27	1695553	2	30826	—	—	—	—
76 SUAREZ.....	12	322133	—	—	—	—	—	—
77 PRINGLES.....	3	107700	—	—	—	—	—	—
78 OLAVARRIA.....	19	197866	2	1077	5	—	1	—
79 BAHIA BLANCA.....	37	1180835	3	8440	10	2	14	1
TOTAL....	138	4332525	12	45826	21	5	16	1
RÉGION PATAGONIENNE								
80 PATAGONES.....	—	—	—	—	—	—	—	—
TERRITOIRE DE FRONTIÈRE								
Section 1 ^e	—	—	1	8266	—	—	—	—
— 2 ^e	8	173707	1	15542	—	—	—	—
— 3 ^e	4	124966	—	—	—	—	—	—
— 4 ^e	10	146635	—	—	—	—	—	—
— 5 ^e	1	29993	—	—	—	—	—	—
— 9 ^e	2	7443	—	—	—	—	—	—
— 10 ^e	6	119822	—	—	—	—	—	—
— 11 ^e	3	90000	1	3887	—	—	—	—
— 12 ^e	13	349738	2	98093	—	—	—	—
— 13 ^e	4	180275	—	—	—	—	—	—
— 14 ^e	4	180774	—	—	—	—	—	—
— 17 ^e	1	32161	—	—	—	—	—	—
— 18 ^e	1	5650	—	—	—	—	—	—
— 19 ^e	13	261702	—	—	—	—	—	—
<i>Sans spécification.....</i>	3	48422	1	26890	—	—	—	—
TOTAL....	73	1751288	6	152678	—	—	—	—
R É S U M É								
RÉGION DU NORD.....	902	5676037	119	357502	249	108	338	64
RÉGION CENTRALE.....	192	3820051	46	203267	99	12	26	3
RÉGION DU SUD.....	138	4332525	12	45826	21	5	16	1
RÉGION PATAGONIENNE.....	—	—	—	—	—	—	—	—
TERRITOIRE DE FRONTIÈRE	73	1751288	6	26890	—	—	—	—
TOTAL GÉNÉRAL....	1232	15579901	183	633485	369	125	380	68

(1) Les renseignements appartenant aux districts du Département du Sud, sont compris dans ces chiffres.

II.—Mouvement des Prisons pendant l'année 1884

PÉNITENCIER

Entrées selon les délits et la nationalité

DÉLITS ET CRIMES	AMÉRICAINS					EUROPÉENS				TOTAL
	NORD-AMÉRICAINS	ARGENTINS	BRSILIENS	URUGUAYENS	PARAGUAYENS	ESPAGNOLS	FRANÇAIS	ANGLAIS	ITALIENS	
Homicide.....	2	17	—	1	1	4	1	—	7	33
Souçons d'homicide.....	—	3	—	—	—	—	—	1	1	5
Prévention d'homicide.....	—	4	—	—	—	—	—	—	2	6
Tentative d'homicide.....	—	1	—	—	—	—	—	—	—	1
Complicité d'homicide.....	—	1	—	—	—	—	—	—	—	1
Souçons de complicité d'homicide.....	—	1	—	—	—	—	—	—	—	1
Tentative de parricide.....	—	1	—	—	—	—	—	—	—	1
Complicité d'empoisonnement.....	—	2	—	—	—	—	—	—	—	2
Blessures.....	—	55	1	2	1	11	7	—	20	97
Prévention de blessures.....	—	1	—	—	—	1	—	—	—	2
Souçons de blessures.....	—	1	—	—	—	—	—	—	—	1
Complicité de blessures.....	—	—	—	1	—	—	—	—	—	1
Souçons de complicité de blessures.....	—	1	—	—	—	—	—	—	—	1
Tentative de blessures.....	—	2	—	—	—	—	—	—	—	2
Rixe et blessures.....	—	2	—	—	—	—	—	—	—	2
Rixe.....	—	7	—	—	—	—	—	—	—	7
Prévention de rixe et d'homicide.....	—	—	—	—	—	—	—	—	—	—
Brigandage.....	—	6	—	—	—	—	—	—	—	6
Vol.....	—	12	—	—	1	3	2	—	1	19
Prévention de vol.....	—	7	—	—	—	—	—	1	1	9
Tentative de vol.....	—	—	—	—	—	—	—	—	1	1
Souçons de vol.....	—	5	—	—	—	1	—	—	2	8
Incendie.....	—	—	—	—	—	—	—	—	4	4
Abigéat.....	—	4	—	—	—	—	—	—	1	5
Complicité d'abigéat.....	—	1	—	—	—	—	—	—	—	1
Souçons d'abigéat.....	—	2	—	1	—	—	—	—	—	3
Viol sur des mineures.....	—	1	—	—	—	—	—	—	1	2
Prévention de viol sur des mineures.....	—	1	—	—	—	—	—	—	—	1
Prévention d'adultère.....	—	—	—	—	—	—	—	—	1	1
Bigamie.....	—	—	—	—	—	—	—	—	1	1
Sodomie.....	—	—	—	—	—	—	—	—	—	—
Prévention de sodomie.....	—	1	—	—	—	—	—	—	—	1
Viol.....	—	2	—	—	—	—	—	—	1	3
Prévention de tentative de viol.....	—	1	—	—	—	—	—	—	—	1
Agression.....	—	1	—	—	—	—	—	—	—	1
Agression à l'autorité.....	—	1	—	—	—	—	—	—	—	1
Désobéissance à l'autorité.....	—	1	—	—	—	3	—	—	9	13
Tentative de suicide.....	—	1	—	—	—	—	—	—	—	1
Laisser fuir des détenus.....	—	2	—	—	—	—	—	—	—	2
Escroquerie et faux.....	—	—	—	—	—	1	—	—	—	1
Rapt.....	—	—	—	—	—	—	—	—	2	2
Faux témoignage.....	—	2	—	—	—	—	—	—	—	2
Causes diverses.....	—	38	1	2	—	4	2	1	12	60
TOTAL.....	2	188	2	7	3	28	13	3	70	316

Entrées selon les délits, l'état civil et l'instruction

DÉLITS ET CRIMES	CÉLIBATAIRES		MARIÉS		VEUFS		TOTAL		TOTAL GÉNÉRAL
	SACHANT LIRE	NE SACHANT PAS LIRE	SACHANT LIRE	NE SACHANT PAS LIRE	SACHANT LIRE	NE SACHANT PAS LIRE	SACHANT LIRE	NE SACHANT PAS LIRE	
	Homicide.....	7	8	6	9	2	1	15	
Souçons d'homicide.....	2	1	1	—	1	—	4	1	5
Prévention d'homicide.....	2	4	—	—	—	—	2	4	6
Tentative d'homicide.....	—	1	—	—	—	—	—	1	1
Complicité d'homicide.....	—	1	—	—	—	—	—	1	1
Souçons de complicité d'homicide.....	1	—	—	—	—	—	1	—	1
Tentative de parricide.....	—	1	—	—	—	—	—	1	1
Complicité d'empoisonnement.....	2	—	—	—	—	—	2	—	2
Blessures.....	29	36	12	18	1	1	42	55	97
Prévention de blessures.....	2	—	—	—	—	—	2	—	2
Souçons de blessures.....	—	1	—	—	—	—	—	1	1
Complicité de blessures.....	1	—	—	—	—	—	1	—	1
Souçons de complicité de blessures.....	—	—	1	—	—	—	1	—	1
Tentative de blessures.....	1	1	—	—	—	—	1	1	2
Rixe et blessures.....	—	2	—	—	—	—	—	2	2
Rixe.....	2	3	1	2	—	1	3	6	9
Prévention de rixe et d'homicide.....	1	—	—	—	—	—	1	—	1
Brigandage.....	—	4	1	1	—	—	1	5	6
Vol.....	6	9	1	3	—	—	7	12	19
Prévention de vol.....	5	4	—	—	—	—	5	4	9
Tentative de vol.....	—	1	—	—	—	—	—	1	1
Souçons de vol.....	1	4	2	1	—	—	3	5	8
Incendie.....	1	1	—	2	—	—	1	3	4
Abigéat.....	1	3	—	1	—	—	1	4	5
Complicité d'abigéat.....	—	1	—	—	—	—	—	1	1
Souçons d'abigéat.....	1	2	—	—	—	—	1	2	3
Viol sur des mineures.....	—	1	—	1	—	—	—	2	2
Prévention de viol sur des mineures.....	—	1	—	—	—	—	—	1	1
Prévention d'adultère.....	1	—	—	—	—	—	1	—	1
Bigamie.....	—	—	1	—	—	—	1	—	1
Sodomie.....	1	—	—	—	—	—	1	—	1
Prévention de sodomie.....	1	—	—	—	—	—	1	—	1
Viol.....	1	2	—	—	—	—	1	2	3
Prévention de tentative de viol.....	—	1	—	—	—	—	—	1	1
Agression.....	—	1	—	—	—	—	—	1	1
Agression à l'autorité.....	1	—	—	—	—	—	1	—	1
Désobéissance à l'autorité.....	3	1	4	3	2	—	9	4	13
Tentative de suicide.....	1	—	—	—	—	—	1	—	1
Laisser fuir des détenus.....	1	—	—	1	—	—	1	1	2
Escroquerie et faux.....	1	—	—	—	—	—	1	—	1
Rapt.....	—	1	1	—	—	—	1	1	2
Faux témoignage.....	2	—	—	—	—	—	2	—	2
Causes diverses.....	20	18	14	6	2	—	36	24	60
TOTAL.....	98	114	45	48	8	3	151	165	316

Entrées suivant les délits et l'âge

DÉLITS ET CRIMES	A G E					TOTAL
	DE 12	DE 26	DE 36	DE 46	DE 61	
	à 25 ANS	à 35 ANS	à 45 ANS	à 60 ANS	à 70 ANS	
Homicide.....	11	10	7	5	—	33
Soupçons d'homicide.....	—	4	1	—	—	5
Prévention d'homicide.....	3	3	—	—	—	6
Tentative d'homicide.....	1	—	—	—	—	1
Complicité d'homicide.....	1	—	—	—	—	1
Soupçons de complicité d'homicide.....	1	—	—	—	—	1
Tentative de parricide.....	1	—	—	—	—	1
Complicité d'empoisonnement.....	1	1	—	—	—	2
Blessures.....	38	31	16	11	1	97
Prévention de blessures.....	2	—	—	—	—	2
Soupçons de blessures.....	—	1	—	—	—	1
Complicité de blessures.....	—	1	—	—	—	1
Soupçons de complicité de blessures.....	—	1	—	—	—	1
Tentative de blessures.....	1	—	—	1	—	2
Rixe et blessures.....	1	1	—	—	—	2
Rixe.....	2	3	2	2	—	9
Prévention de rixe et d'homicide.....	—	—	1	—	—	1
Brigandage.....	4	2	—	—	—	6
Vol.....	10	6	1	2	—	19
Prévention de vol.....	7	2	—	—	—	9
Tentative de vol.....	—	1	—	—	—	1
Soupçons de vol.....	4	3	—	1	—	8
Incendie.....	1	2	1	—	—	4
Abigéat.....	2	—	2	1	—	5
Complicité d'abigéat.....	1	—	—	—	—	1
Soupçons d'abigéat.....	1	—	1	1	—	3
Viol sur des mineures.....	1	—	1	—	—	2
Prévention de viol sur des mineures.....	1	—	—	—	—	1
Prévention d'adultère.....	—	1	—	—	—	1
Bigamie.....	—	1	—	—	—	1
Sodomie.....	—	1	—	—	—	1
Prévention de sodomie.....	—	1	—	—	—	1
Viol.....	2	1	—	—	—	3
Prévention de viol.....	—	—	—	1	—	1
Agression.....	—	1	—	—	—	1
Agression à l'autorité.....	1	—	—	—	—	1
Désobéissance à l'autorité.....	4	5	2	—	2	13
Tentative de suicide.....	—	1	—	—	—	1
Laisser fuir un détenu.....	2	—	—	—	—	2
Escroquerie et faux.....	1	—	—	—	—	1
Rapt.....	—	1	1	—	—	2
Faux témoignage.....	—	—	2	—	—	2
Causes diverses.....	17	19	16	6	2	60
TOTAL.....	122	104	54	31	5	316

PROFESSIONS	DÉLITS ET																		
	HOMICIDE	SOUÇONS D'HOMICIDE	PRÉVENTION D'HOMICIDE	TENTATIVE D'HOMICIDE	COMPLICITÉ D'HOMICIDE	SOUÇONS DE COMPLICITÉ D'HOMICIDE	TENTATIVE DE PARRICIDE	COMPLICITÉ D'EMPOISONNEMENT	BLESSURES	PRÉVENTION DE BLESSURES	SOUÇONS DE BLESSURES	COMPLICITÉ DE BLESSURES	SOUÇONS DE COMPLICITÉ DE BLESSURES	TENTATIVE DE BLESSURES	RIXE ET BLESSURES	RIXE	PRÉVENTION DE RIXE ET D'HOMICIDE	BRIOANDAGE	VOL.
Approvisionnementneurs	1	—	—	—	—	—	—	—	—	—	—	—	—	—	—	—	—	—	—
Avocats	1	—	—	—	—	—	—	—	—	—	—	—	—	—	—	—	—	—	—
Rémouleurs	1	—	—	—	—	—	—	—	1	—	—	—	—	—	—	—	—	—	—
Maçons	2	—	—	—	—	—	—	—	3	—	—	—	—	—	—	—	—	—	—
Scieurs de bois	—	—	—	—	—	—	—	—	1	—	—	—	—	—	—	—	—	—	—
Menuisiers	—	—	—	—	—	—	—	—	—	—	—	—	—	—	—	—	—	—	—
Charretiers	1	—	—	—	—	—	—	—	5	—	—	—	—	—	—	—	—	—	3
Contre-maitres	—	—	—	—	—	—	—	—	—	—	—	—	—	—	—	—	—	—	—
Cigares (fab. de)	1	—	—	—	—	—	—	—	—	—	—	—	—	—	—	—	—	—	—
Cuisiniers	—	—	—	—	—	—	—	—	—	—	—	—	—	—	—	—	—	—	—
Cochers de tramways	1	—	—	—	—	—	—	—	1	—	—	—	—	—	—	—	—	—	1
Commerçants	—	1	—	—	—	—	—	—	4	—	—	—	—	—	—	—	—	—	3
Courtiers	—	—	—	—	—	—	—	—	—	—	—	—	—	—	—	—	—	—	—
Employés de commerce	—	—	—	—	—	—	—	—	1	2	—	—	—	—	—	—	—	—	—
Employés	—	—	—	—	—	—	—	—	—	—	—	—	—	—	—	—	—	—	—
Pharmaciens	1	—	—	—	—	—	—	—	—	—	—	—	—	—	—	—	—	—	—
Chauffeurs	1	—	—	—	—	—	—	—	—	—	—	—	—	—	—	—	—	—	—
Gardes trains	—	1	—	—	—	—	—	—	—	—	—	—	—	—	—	—	—	—	—
Propriétaires fonciers	3	1	—	—	—	—	—	—	1	—	—	1	—	—	—	—	—	—	—
Forgerons	—	—	—	—	—	—	—	—	3	—	—	—	—	—	—	—	—	—	—
Fourniers	—	—	—	—	—	—	—	—	—	—	—	—	—	—	—	—	—	—	—
Journaliers	13	1	4	1	1	1	1	2	58	—	1	—	—	2	—	—	—	6	11
Joailliers	—	—	—	—	—	—	—	—	—	—	—	—	—	—	—	—	—	—	—
Laboureurs	1	—	—	—	—	—	—	—	6	—	—	—	—	—	—	—	—	—	—
Marins	1	—	—	—	—	—	—	—	1	—	—	—	—	—	—	—	—	—	—
Majordomes	1	—	—	—	—	—	—	—	2	—	—	—	—	—	—	—	—	—	—
Conducteurs de tramway	—	—	1	—	—	—	—	—	1	—	—	—	—	—	—	—	—	—	—
Mécaniciens	—	1	—	—	—	—	—	—	—	—	—	—	—	—	—	—	—	—	—
Militaires	—	—	1	—	—	—	—	—	1	—	—	—	—	—	—	—	—	—	—
Garçons de café	—	—	—	—	—	—	—	—	—	—	1	—	—	—	—	—	—	—	—
Bergers	1	—	—	—	—	—	—	—	1	—	—	—	—	—	—	—	—	—	1
Coiffeurs	—	—	—	—	—	—	—	—	1	—	—	—	—	—	—	—	—	—	—
Pêcheurs	—	—	—	—	—	—	—	—	—	—	—	—	—	—	—	—	—	—	—
Peintres	—	—	—	—	—	—	—	—	—	—	—	—	—	—	—	—	—	—	—
Professeurs	—	—	—	—	—	—	—	—	—	—	—	—	—	—	—	—	—	—	—
Propriétaires	—	—	—	—	—	—	—	—	—	—	—	—	—	—	—	—	—	—	—
Commissaires-priseurs	1	—	—	—	—	—	—	—	1	—	—	—	—	—	—	—	—	—	—
Domestiques	—	—	—	—	—	—	—	—	1	—	—	—	—	—	—	—	—	—	—
Selliers	—	—	—	—	—	—	—	—	1	—	—	—	—	—	—	—	—	—	—
Typographes	—	—	—	—	—	—	—	—	1	—	—	—	—	—	—	—	—	—	—
Tourneurs	—	—	—	—	—	—	—	—	1	—	—	—	—	—	—	—	—	—	—
Gendarmes	3	—	—	—	—	—	—	—	1	—	—	—	—	—	2	—	—	—	—
TOTAL	33	5	6	1	1	1	1	2	97	2	1	1	1	2	2	9	1	6	19

PÉNITENCIER DE SIERRA CHICA
(District de Olavarria)

Entrées suivant les délits et les nationalités

DÉLITS ET CRIMES	AMÉRICAINS				EUROPÉENS					TOTAL GÉNÉRAL	
	ARGENTINS	URUGUAYENS	CHIILIENS	PARAGUAYENS	FRANÇAIS	ITALIENS	ESPAGNOLS	AUTRICHIENS	ANGLAIS		TURCS
Vol.....	—	—	—	1	—	—	—	—	—	—	5
Homicide.....	20	—	1	—	1	2	1	—	—	—	31
Homicide et blessures.....	2	—	—	—	—	—	—	—	—	—	2
Homicide, vol et autres crimes...	2	—	—	—	—	—	—	—	—	—	2
Tentative d'homicide.....	1	—	—	—	—	—	—	—	—	—	1
Brigandage, vol et blessures.....	—	—	—	—	—	1	—	—	—	—	1
TOTAL.....	25	—	1	1	1	9	3	—	1	1	42

Entrées suivant les délits et l'âge

DÉLITS ET CRIMES	A G E						TOTAL GÉNÉRAL
	DE 16 à 25 ANS	DE 26 à 35 ANS	DE 36 à 40 ANS	DE 41 à 50 ANS	DE 51 à 55 ANS	SANS SPÉCIFI- CATION	
Vol.....	—	1	1	—	1	2	5
Homicide.....	4	17	3	1	1	5	31
Homicide et blessures.....	—	—	1	1	—	—	2
Homicide, vol et autres crimes...	—	2	—	—	—	—	2
Tentative d'homicide.....	—	—	—	—	—	1	1
Brigandage, vol et blessures.....	—	—	—	—	—	1	1
TOTAL.....	4	20	5	2	2	9	42

Entrées suivant les délits, l'état civil et l'instruction

DÉLITS ET CRIMES	CÉLIBATAIRES		MARIÉS		SANS SPÉCIFICATION	TOTAL GÉNÉRAL			TOTAL
	SACHANT LIRE	NE SACHANT PAS LIRE	SACHANT LIRE	NE SACHANT PAS LIRE		SACHANT LIRE	NE SACHANT PAS LIRE	SANS SPÉCIFICATION	
Vol.....	4	1	—	—	—	4	1	—	5
Homicide.....	12	17	2	—	—	14	17	—	31
Homicide et blessures.....	—	2	—	—	—	—	2	—	2
Homicide, vol et autres crimes...	1	1	—	—	—	1	1	—	2
Tentative d'homicide.....	1	—	—	—	—	1	—	—	1
Brigandage, vol et blessures.....	1	—	—	—	—	1	—	—	1
TOTAL.....	19	21	2	—	—	21	21	—	42

PRISON DE SAN NICOLÁS

Entrées suivant les délits et les nationalités

DÉLITS ET CRIMES	AMÉRICAINS						EUROPÉENS						TOTAL GÉNÉRAL					
	ANGLO-AMÉRICAINS		ARGENTINS		URUGUAYENS		ALLEMANDS		ESPAGNOLS		ITALIENS		FRANÇAIS		M	F	TOTAL	
	M	F	M	F	M	F	M	F	M	F	M	F	M	F				
Blessures.....	1	—	13	—	—	—	—	—	2	1	3	—	—	—	—	19	1	20
Prévention de blessures.....	—	—	—	—	—	—	—	—	1	—	—	—	—	—	—	1	—	1
Homicide.....	—	—	—	—	1	—	—	—	1	—	3	—	—	—	—	4	—	4
Prévention d'homicide.....	—	—	4	—	—	—	—	—	—	—	—	—	—	—	—	4	—	4
Homicide et tentative de suicide.....	—	—	1	—	—	—	—	—	—	—	—	—	—	—	—	1	—	1
Prévention de complicité d'homicide.....	—	—	—	—	—	—	—	—	—	—	1	—	—	—	—	1	—	1
Rixe.....	—	—	1	—	—	—	—	—	—	—	—	—	—	—	—	1	—	1
Faillite.....	—	—	—	—	—	—	—	—	1	—	—	—	—	—	—	1	—	1
Injures.....	—	—	—	1	—	—	—	—	—	—	—	—	—	—	—	1	1	2
Prévention d'infanticide.....	—	—	1	—	—	—	—	—	—	—	—	—	—	—	—	1	—	1
Vol.....	—	—	1	—	—	—	—	—	—	—	—	—	—	—	—	1	—	1
TOTAL.....	1	—	26	1	1	—	—	—	5	1	7	—	—	—	—	40	2	42

Entrées suivant les délits et les professions

PROFESSIONS	DÉLITS ET CRIMES														TOTAL GÉNÉRAL												
	BLESSURES		PRÉVENTION DE BLESSURES		HOMICIDE		PRÉVENTION D'HOMICIDE		HOMICIDE ET TENTATIVE DE SUICIDE		PRÉVENTION DE COMPLICITÉ D'HOMICIDE		RIXE		FAILLITE		INJURES		PRÉVENTION D'INFANTICIDE		VOL		M	F	TOTAL		
	M	F	M	F	M	F	M	F	M	F	M	F	M	F	M	F	M	F	M	F	M	F					
Journaliers.....	12	—	1	—	4	—	4	—	1	—	—	—	—	—	—	—	—	—	—	—	—	—	—	25	—	25	
Commerçants.....	1	—	—	—	1	—	—	—	—	—	—	—	—	—	—	—	—	—	—	—	—	—	—	3	—	3	
Propriétaires fonciers.....	2	1	—	—	1	—	—	—	—	—	—	—	—	—	—	—	—	—	—	—	—	—	—	3	1	4	
Forgerons.....	1	—	—	—	1	—	—	—	—	—	—	—	—	—	—	—	—	—	—	—	—	—	—	2	—	2	
Cochers.....	1	—	—	—	—	—	—	—	—	—	—	—	—	—	—	—	—	—	—	—	—	—	—	—	1	—	1
Menusiers.....	—	—	—	—	1	—	—	—	—	—	—	—	—	—	—	—	—	—	—	—	—	—	—	—	1	—	1
Maçons.....	—	—	—	—	—	—	—	—	—	—	—	—	—	—	—	—	—	—	—	—	—	—	—	—	1	—	1
Marins.....	2	—	—	—	1	—	—	—	—	—	—	—	—	—	—	—	—	—	—	—	—	—	—	—	3	—	3
Couturières.....	—	—	—	—	—	—	—	—	—	—	—	—	—	—	—	—	1	—	—	—	—	—	—	—	1	—	1
Jardiniers.....	—	—	—	—	1	—	—	—	—	—	—	—	—	—	—	—	—	—	—	—	—	—	—	—	1	—	1
TOTAL.....	19	1	1	—	10	—	4	—	1	—	—	—	—	—	—	—	—	—	—	—	—	—	—	—	40	2	42

Entrées suivant les délits et l'âge

DÉLITS ET CRIMES	A G E										TOTAL GÉNÉRAL		
	DE 9 à 15 ANS		DE 16 à 25 ANS		DE 26 à 35 ANS		DE 36 à 45 ANS		DE 46 à 60 ANS		M.	F.	TOTAL
	M.	F.	M.	F.	M.	F.	M.	F.	M.	F.			
Blessures.....	—	—	6	—	9	—	2	1	2	—	19	1	20
Prévention de blessures.	—	—	1	—	—	—	—	—	—	—	1	—	1
Homicide.....	—	—	3	—	6	—	—	—	1	—	10	—	10
Prévention d'homicide...	—	—	2	—	2	—	—	—	—	—	4	—	4
Homicide et tentative de suicide.....	—	—	—	—	—	—	—	—	1	—	1	—	1
Prévention de complicité d'homicide.....	—	—	1	—	—	—	—	—	—	—	1	—	1
Rixe.....	—	—	1	—	—	—	—	—	—	—	1	—	1
Faillite.....	—	—	1	—	—	—	—	—	—	—	1	—	1
Injures.....	—	—	—	—	1	—	—	—	—	—	—	1	1
Prévention d'infanticide.....	—	—	1	—	—	—	—	—	—	—	1	—	1
Vol.....	—	—	1	—	—	—	—	—	—	—	1	—	1
TOTAL.....	—	—	17	—	17	1	2	1	4	—	40	2	42

Entrées suivant les délits, l'état civil et l'âge

DÉLITS ET CRIMES	CÉLIBATAIRES				MARIÉS				VEUFS				SANS SPÉCIFICATION				TOTAL GÉNÉRAL				
	SACHANT LIRE		NE SACHANT PAS LIRE		SACHANT LIRE		NE SACHANT PAS LIRE		SACHANT LIRE		NE SACHANT PAS LIRE		SACHANT LIRE		NE SACHANT PAS LIRE		SACHANT LIRE	NE SACHANT PAS LIRE	TOTAL		
	M.	F.	M.	F.	M.	F.	M.	F.	M.	F.	M.	F.	M.	F.	M.	F.					
Blessures.....	10	—	7	—	—	1	1	—	1	—	—	—	—	—	—	11	1	8	—	20	
Prévention de blessures	1	—	—	—	—	—	—	—	—	—	—	—	—	—	—	1	—	—	—	1	
Homicide.....	6	—	2	—	—	—	2	—	—	—	—	—	—	—	—	6	—	4	—	10	
Prévention d'homicide.....	—	—	1	—	1	—	2	—	—	—	—	—	—	—	—	1	—	3	—	4	
Homicide et tentative de suicide.....	—	—	—	—	—	—	1	—	—	—	—	—	—	—	—	—	—	1	—	1	
Prévention de complicité d'homicide.....	—	—	—	—	1	—	—	—	—	—	—	—	—	—	—	1	—	—	—	1	
Rixe.....	1	—	—	—	—	—	—	—	—	—	—	—	—	—	—	1	—	—	—	1	
Faillite.....	1	—	—	—	—	—	—	—	—	—	—	—	—	—	—	1	—	—	—	1	
Injures.....	—	—	—	—	—	—	1	—	—	—	—	—	—	—	—	—	—	1	—	1	
Prévention d'infanticide.....	—	—	—	—	—	—	1	—	—	—	—	—	—	—	—	—	—	1	—	1	
Vol.....	—	—	1	—	—	—	—	—	—	—	—	—	—	—	—	—	—	1	—	1	
TOTAL.....	19	—	11	—	2	1	7	1	1	—	—	—	—	—	—	22	1	18	1	42	

DÉLITS ET CRIMES	PROFES																							
	JOURNALIERS		LABOUREURS		GENDARMES		APPROVISIONNEURS		BERGERS		SOLDATS		MENUISIERS		JARDINIERS		COUTURIÈRES		BLANCHISSEUSES		COCHERS		CHAUFFIERS	
	M.	F.	M.	F.	M.	F.	M.	F.	M.	F.	M.	F.	M.	F.	M.	F.	M.	F.	M.	F.	M.	F.	M.	F.
Abigéat.....	—	—	—	—	—	—	—	—	—	—	—	—	—	—	—	—	—	—	—	—	—	—	—	—
Abigéat et rébellion à l'autorité.....	1	—	—	—	—	—	—	—	—	—	—	—	—	—	—	—	—	—	—	—	—	—	—	—
Complicité d'empoisonnement.....	—	—	1	—	—	—	—	—	—	—	—	—	—	—	—	—	—	—	—	—	—	—	—	—
Complicité d'homicide.....	4	3	—	—	—	—	—	—	—	—	—	—	—	—	—	—	—	—	—	—	—	—	—	—
Désobéissance à l'autorité.....	3	1	—	—	—	—	—	—	—	—	—	—	—	—	—	—	—	—	—	—	—	—	—	—
Fausse déclaration.....	—	—	—	—	—	—	—	—	1	—	—	—	—	—	—	—	—	—	—	—	—	—	—	—
Blessures.....	87	—	5	—	1	—	—	—	4	—	—	—	—	—	—	—	—	—	—	—	1	—	—	3
Blessures au père.....	1	—	—	—	—	—	—	—	—	—	—	—	—	—	—	—	—	—	—	—	—	—	—	—
Homicide.....	48	3	4	—	1	—	2	—	7	—	1	—	1	—	—	—	—	—	—	—	1	—	—	1
Homicide et brigandage.....	2	—	—	—	—	—	—	—	—	—	—	—	—	—	—	—	—	—	—	—	—	—	—	—
Homicide et autres délits.....	18	—	3	—	3	—	—	—	—	—	—	—	—	—	—	—	—	—	—	—	—	—	—	—
Homicide et infanticide.....	—	—	—	—	—	—	—	—	—	—	—	—	—	—	—	—	—	—	—	—	—	—	—	—
Faillite.....	—	—	—	—	—	—	—	—	—	—	—	—	—	—	—	—	—	—	—	—	—	—	—	—
Rapt.....	3	—	—	—	—	—	—	—	—	—	—	—	—	—	—	—	—	—	—	—	—	—	—	—
Rixe.....	2	—	—	—	—	—	—	—	—	—	—	—	—	—	—	—	—	—	—	—	—	—	—	—
Vol.....	16	—	1	—	1	—	1	—	—	—	—	—	—	—	—	—	—	—	—	—	—	—	—	—
Vol et rébellion à l'autorité.....	2	—	—	—	—	—	—	—	—	—	—	—	—	—	—	—	—	—	—	—	—	—	—	—
Vol avec escalade.....	2	—	—	—	—	—	—	—	—	—	—	—	—	—	—	—	—	—	—	—	—	—	—	—
Vol et blessures.....	2	—	1	—	—	—	—	—	—	—	—	—	—	—	—	—	—	—	—	—	—	—	—	—
Inceste dont il a résulté des enfants.....	1	—	—	—	—	—	—	—	—	—	—	—	—	—	—	—	—	—	—	—	—	—	—	—
Infanticide.....	4	—	—	—	—	—	—	—	—	—	—	—	—	—	—	—	—	—	—	—	—	—	—	—
Fuite d'un détenu.....	1	—	—	—	—	—	—	—	—	—	—	—	—	—	—	—	—	—	—	—	—	—	—	—
Viol sur des mineures.....	4	—	—	—	—	—	—	—	—	—	—	—	—	—	—	—	—	—	—	—	—	—	—	—
Violation de domicile.....	2	—	—	—	—	—	—	—	—	—	—	—	—	—	—	—	—	—	—	—	—	—	—	—
Brigandage et blessures.....	4	—	—	—	—	—	1	—	—	—	—	—	—	—	—	—	—	—	—	—	—	—	—	—
Brigandage et vol.....	6	—	—	—	—	—	—	—	—	—	—	—	—	—	—	—	—	—	—	—	—	—	—	—
Brigandage, vol et blessures.....	3	—	—	—	—	—	—	—	—	—	—	—	—	—	—	—	—	—	—	—	—	—	—	1
Prévention de complicité d'homicide.....	—	—	—	—	—	—	—	—	—	—	—	—	—	—	—	—	—	—	—	—	—	—	—	1
Soupçon d'homicide.....	6	—	—	—	—	—	—	—	1	—	—	—	—	—	—	—	—	—	—	—	—	—	—	1
Prévenu d'empoisonnement.....	—	—	—	—	—	—	—	—	—	—	—	—	—	—	—	—	—	—	—	—	—	—	—	—
Lésions corporelles.....	2	—	—	—	—	—	—	—	—	—	—	—	—	—	—	—	—	—	—	—	—	—	—	—
Sans spécification.....	1	—	—	—	—	—	—	1	—	—	—	—	—	—	—	—	—	—	—	—	—	—	—	—
TOTAL.....	225	7	15	—	6	—	4	1	13	—	1	—	1	—	3	—	—	1	—	3	2	—	6	

les délits et les professions

SIONS															TOTAL GÉNÉRAL															
BOUCHERS		TENEURS DE LIVRES		FORGERONS		MARBRIERS		FOURNIERS		EMPLOYÉS DE COMMERCE		MAÇONS		PROPRIÉTAIRES FONCIERS		CORDONNIERS		COMMISSAIRES-PRISEURS		COMMERÇANTS		BOULANGERS		PROPRIÉTAIRES		TOTAL				
M.	F.	M.	F.	M.	F.	M.	F.	M.	F.	M.	F.	M.	F.	M.	F.	M.	F.	M.	F.	M.	F.	M.	F.	M.	F.	M.	F.	M.	F.	TOTAL
-	-	-	-	-	-	-	-	-	-	-	-	-	-	1	-	-	-	1	-	-	-	-	-	-	-	-	2	-	2	
-	-	-	-	-	-	-	-	-	-	-	-	-	-	-	-	-	-	-	-	-	-	-	-	-	-	-	1	-	1	
-	-	-	-	-	-	-	-	-	-	-	-	-	-	-	-	-	-	-	-	-	-	-	-	-	-	-	1	-	1	
-	-	-	-	-	-	-	-	-	-	-	-	-	-	1	-	-	-	-	-	-	-	-	-	-	-	-	5	3	8	
-	-	-	-	-	-	-	-	-	-	1	-	-	-	-	-	-	-	-	-	-	-	-	-	-	-	4	1	5		
-	-	-	-	-	-	-	-	-	-	1	-	-	-	-	-	-	-	-	-	-	-	-	-	-	1	1	1	1		
-	-	-	-	1	-	-	-	-	-	1	-	-	2	7	-	-	-	-	-	-	1	-	-	-	-	122	1	122		
-	1	-	-	-	-	-	-	-	-	-	-	-	-	6	-	-	-	-	-	1	-	-	-	-	-	1	1	1		
-	-	-	-	-	-	-	-	-	-	-	-	-	-	-	-	-	-	-	-	2	-	-	-	-	-	76	3	79		
-	-	-	-	-	-	-	-	-	-	-	-	-	-	-	-	-	-	-	-	-	-	-	-	-	-	2	-	2		
-	-	-	-	-	-	-	-	-	-	-	-	-	-	1	-	-	-	-	-	-	-	-	-	-	-	25	-	25		
-	-	-	-	-	-	-	-	-	-	-	-	-	-	1	-	-	-	-	-	-	-	-	-	-	-	1	-	1		
-	-	-	-	-	-	-	-	-	-	-	-	-	-	1	-	-	-	-	-	1	-	-	-	-	-	1	-	1		
-	-	-	-	-	-	-	-	-	-	-	-	-	-	-	-	-	-	-	-	-	-	-	-	-	-	3	-	3		
-	-	-	-	-	-	-	-	-	-	-	-	-	-	-	-	-	-	-	-	-	-	-	-	-	-	5	-	5		
-	-	-	-	-	-	-	-	-	-	1	-	-	-	-	-	-	-	-	-	1	-	-	-	-	-	20	-	20		
-	-	-	-	-	-	-	-	-	-	-	-	-	-	-	-	-	-	-	-	-	-	-	-	-	-	2	-	2		
-	-	-	-	-	-	-	-	-	-	-	-	-	-	-	-	-	-	-	-	-	-	-	-	-	-	2	-	2		
-	-	-	-	-	-	-	-	-	-	-	-	-	-	-	-	-	-	-	-	-	-	-	-	-	-	3	-	3		
-	-	-	-	-	-	-	-	-	-	-	-	-	-	1	-	-	-	-	-	-	-	-	-	-	-	1	-	1		
-	-	-	-	-	-	-	-	-	-	-	-	-	-	1	-	-	-	-	-	-	-	-	-	-	-	5	1	6		
-	-	-	-	-	-	-	-	-	-	-	-	-	-	-	-	-	-	-	-	-	-	-	-	-	-	1	-	1		
-	-	-	-	-	-	-	-	-	-	-	-	-	-	-	-	-	-	-	-	-	-	-	-	-	-	4	-	4		
-	-	-	-	-	-	-	-	-	-	-	-	-	-	-	-	-	-	-	-	-	-	-	-	-	-	4	-	4		
-	-	-	-	-	-	-	-	-	-	-	-	-	-	-	-	-	-	-	-	-	-	-	-	-	-	2	-	2		
-	-	-	-	-	-	-	-	-	-	-	-	-	-	-	-	-	-	-	-	-	-	-	-	-	-	5	-	5		
-	-	-	-	-	-	-	-	-	-	-	-	-	-	-	-	-	-	-	-	-	-	-	-	-	-	6	-	6		
-	-	-	-	-	-	-	-	-	-	-	-	-	-	-	-	-	-	-	-	-	-	-	-	-	-	4	-	4		
-	-	-	-	-	-	-	-	-	-	-	-	-	-	-	-	-	-	-	-	-	-	-	-	-	-	8	2	2		
-	-	-	-	-	-	-	-	-	-	-	-	-	-	-	-	-	-	-	-	-	-	-	-	-	-	1	1	2		
-	-	-	-	-	-	-	-	-	-	-	-	-	-	-	-	-	-	-	-	-	-	-	-	-	-	2	-	2		
-	-	-	-	-	-	-	-	-	-	-	-	-	-	-	-	-	-	-	-	-	-	-	-	-	-	1	1	2		
2	-	1	-	1	-	1	-	1	-	3	-	2	-	18	-	2	-	1	-	5	-	3	-	1	-	317	12	329		

Entrées suivant les délits et l'âge

DÉLITS ET CRIMES	AGE												TOTAL GÉNÉRAL				
	DE 9 à 15 ANS		DE 16 à 25 ANS		DE 26 à 35 ANS		DE 36 à 45 ANS		DE 46 à 65 ANS		DE 66 à 70 ANS		SANS SPÉCIFICATION		M.	F.	TOTAL
	M.	F.	M.	F.	M.	F.	M.	F.	M.	F.	M.	F.					
Abigéat.....	—	—	—	—	—	—	—	—	—	—	—	—	—	2	—	2	
Abigéat et rébellion à l'autorité.....	—	—	—	—	—	—	—	—	—	—	—	—	—	1	—	1	
Complicité d'empoisonnement.....	—	—	—	—	—	—	—	—	—	—	—	—	—	1	—	1	
Complicité d'homicide.....	1	—	3	2	1	1	—	—	—	—	—	—	—	5	3	8	
Désobéissance à l'autorité.....	1	—	1	—	1	1	—	—	—	—	—	—	—	4	1	5	
Fausse déclaration.....	—	—	—	—	—	—	—	—	—	—	—	—	—	1	—	1	
Blessures.....	—	—	45	—	40	—	24	—	12	—	1	—	—	122	—	122	
Blessures au père.....	—	—	—	—	—	—	—	—	—	—	—	—	—	1	—	1	
Homicide.....	—	—	27	—	25	—	41	—	43	3	—	—	—	76	3	79	
Homicide et brigandage.....	—	—	2	—	—	—	—	—	—	—	—	—	—	2	—	2	
Homicide et autres délits.....	—	—	2	—	12	—	7	—	4	—	—	—	—	25	—	25	
Homicide et infanticide.....	—	—	—	—	—	—	—	—	1	—	—	—	—	1	—	1	
Faillite.....	—	—	—	—	—	—	—	—	—	—	—	—	—	1	—	1	
Rapt.....	—	—	1	—	—	—	1	—	—	—	—	—	—	1	—	1	
Rixe.....	—	—	1	—	2	—	—	—	—	—	—	—	—	3	—	3	
Vol.....	1	—	8	—	6	—	4	—	1	—	—	—	—	20	—	20	
Vol et rébellion à l'autorité.....	—	—	1	—	1	—	—	—	—	—	—	—	—	2	—	2	
Vol avec escalade.....	—	—	1	—	1	—	—	—	—	—	—	—	—	2	—	2	
Vol et blessures.....	—	—	2	—	1	—	—	—	—	—	—	—	—	3	—	3	
Incésse dont il a résulté des enfants.....	—	—	—	—	—	—	—	—	1	—	—	—	—	1	—	1	
Infanticide.....	—	—	—	—	—	—	—	—	—	—	—	—	—	1	—	1	
Fuite d'un détenu.....	—	—	—	—	—	—	—	—	—	—	—	—	—	1	—	1	
Viol sur des mineures.....	—	—	—	—	—	—	—	—	—	—	—	—	—	1	—	1	
Violation de domicile.....	—	—	2	—	—	—	1	—	—	—	—	—	—	2	—	2	
Brigandage et blessures.....	—	—	2	—	1	—	—	—	—	—	—	—	—	3	—	3	
Brigandage et vol.....	—	—	4	—	1	—	—	—	—	—	—	—	—	5	—	5	
Brigandage, vol et blessures.....	—	—	5	—	1	—	—	—	—	—	—	—	—	6	—	6	
Prévention de complicité d'homicide.....	—	—	3	—	1	—	—	—	—	—	—	—	—	4	—	4	
Soupçon d'homicide.....	—	—	3	—	—	—	—	—	—	—	—	—	—	—	2	2	
Prévenu d'empoisonnement.....	—	—	1	—	1	—	—	—	—	—	—	—	—	2	—	2	
Lésions corporelles.....	—	—	1	—	1	—	—	—	—	—	—	—	—	2	—	2	
Sans spécification.....	—	—	—	—	—	—	—	—	—	—	—	—	—	1	—	1	
TOTAL.....	3	—	115	4	106	3	59	1	33	4	1	—	—	317	12	329	

Entrées suivant les délits, l'état civil et l'instruction

DÉLITS ET CRIMES	CÉLIBITAIRES				MARIÉS				VEUFS				TOTAL GÉNÉRAL				
	SACHANT LIRE		NE SACHANT PAS LIRE		SACHANT LIRE		NE SACHANT PAS LIRE		SACHANT LIRE		NE SACHANT PAS LIRE		SACHANT LIRE		NE SACHANT PAS LIRE		
	M.	F.	M.	F.	M.	F.	M.	F.	M.	F.	M.	F.	M.	F.	M.	F.	
Abigéat	1	—	—	—	—	—	—	—	—	—	—	—	—	—	—	—	2
Abigéat et rébellion à l'autorité	—	—	—	—	—	—	—	—	—	—	—	—	—	—	—	—	1
Complicité d'empoisonnement	—	—	—	—	—	—	—	—	—	—	—	—	—	—	—	—	1
Complicité d'homicide	—	—	—	—	—	—	—	—	—	—	—	—	—	—	—	—	1
Désobéissance à l'autorité	—	—	—	—	—	—	—	—	—	—	—	—	—	—	—	—	2
Fausse déclaration	—	—	—	—	—	—	—	—	—	—	—	—	—	—	—	—	1
Blessures	—	—	—	—	—	—	—	—	—	—	—	—	—	—	—	—	1
Blessures au père	—	—	—	—	—	—	—	—	—	—	—	—	—	—	—	—	1
Homicide	—	—	—	—	—	—	—	—	—	—	—	—	—	—	—	—	1
Homicide et brigandage	—	—	—	—	—	—	—	—	—	—	—	—	—	—	—	—	1
Homicide et autres délits	—	—	—	—	—	—	—	—	—	—	—	—	—	—	—	—	1
Homicide et infanticide	—	—	—	—	—	—	—	—	—	—	—	—	—	—	—	—	1
Faillite	—	—	—	—	—	—	—	—	—	—	—	—	—	—	—	—	1
Rapt	—	—	—	—	—	—	—	—	—	—	—	—	—	—	—	—	1
Rixe	—	—	—	—	—	—	—	—	—	—	—	—	—	—	—	—	1
Vol	—	—	—	—	—	—	—	—	—	—	—	—	—	—	—	—	1
Vol et rébellion à l'autorité	—	—	—	—	—	—	—	—	—	—	—	—	—	—	—	—	1
Vol avec escalade	—	—	—	—	—	—	—	—	—	—	—	—	—	—	—	—	1
Vol et blessures	—	—	—	—	—	—	—	—	—	—	—	—	—	—	—	—	1
Inceste dont il a résulté des enfants	—	—	—	—	—	—	—	—	—	—	—	—	—	—	—	—	1
Infanticide	—	—	—	—	—	—	—	—	—	—	—	—	—	—	—	—	1
Fuite d'un détenu	—	—	—	—	—	—	—	—	—	—	—	—	—	—	—	—	1
Viol sur des mineures	—	—	—	—	—	—	—	—	—	—	—	—	—	—	—	—	1
Violation de domicile	—	—	—	—	—	—	—	—	—	—	—	—	—	—	—	—	1
Brigandage et blessures	—	—	—	—	—	—	—	—	—	—	—	—	—	—	—	—	1
Brigandage et vol	—	—	—	—	—	—	—	—	—	—	—	—	—	—	—	—	1
Brigandage, vol et blessures	—	—	—	—	—	—	—	—	—	—	—	—	—	—	—	—	1
Prévention de complicité d'homicide	—	—	—	—	—	—	—	—	—	—	—	—	—	—	—	—	1
Souçon d'homicide	—	—	—	—	—	—	—	—	—	—	—	—	—	—	—	—	1
Prétenu d'empoisonnement	—	—	—	—	—	—	—	—	—	—	—	—	—	—	—	—	1
Lésions corporelles	—	—	—	—	—	—	—	—	—	—	—	—	—	—	—	—	1
<i>Sans spécification</i>	—	—	—	—	—	—	—	—	—	—	—	—	—	—	—	—	1
TOTAL	92	1	132	6	33	3	54	2	1	—	5	—	—	—	—	—	399

DÉLITS

PROFESSIONS	DÉLITS																	TOTAL					
	ATTAQUE A MAIN ARMÉE	HOMICIDE	COMPLICITÉ DE COLLISION DE TRAIN	BLESSURES	DÉSŒBRISSANCE A L'AUTORITÉ	ABUS DE	VIOLENCE ET RAPT	PRÉVENTION D'HOMICIDE	FAULTE	RIXE	FALSIFICATION	PRÉVENTION DE VOL	BRIGANDAGE ET VIOL	VOL	VIOLATION DE DOMICILE	RAPT	MAUVESAISON DES DENIERS PUBLICS		POUR FRAPPER UN MINEL	FUITE D'UN DÉTENU	FAUSSE DÉCLARATION	SEXE MASCULIN	SEXE FÉMININ
Journaliers	1	18	2	24	2	23	1	1	—	3	1	—	2	—	—	3	—	—	1	1	82	1	83
Journalistes.....	—	—	—	—	—	—	—	1	—	—	—	—	—	—	—	—	—	—	—	—	1	—	1
Commerçants	—	—	—	2	—	—	—	—	—	—	—	—	—	2	1	1	—	—	—	—	7	—	7
Télégraphe (employés de).....	—	—	—	—	—	—	—	—	—	—	—	—	—	—	—	—	2	—	—	—	—	—	2
Propriétaires.....	—	5	—	3	—	1	—	1	—	—	—	—	—	—	—	—	—	—	—	—	10	—	10
Typographes.....	—	—	—	1	—	—	—	—	—	—	—	—	—	—	—	—	—	—	—	—	1	—	1
Cordonniers.....	—	—	—	2	—	—	—	—	—	—	—	—	1	—	—	—	—	—	—	—	3	—	3
Professeurs	—	—	—	—	—	—	—	—	—	—	—	—	—	—	—	—	—	1	—	—	1	—	1
Cochers.....	—	—	—	—	—	—	—	—	—	—	—	—	—	—	—	—	—	—	—	—	2	—	2
Procureurs avoués	—	—	—	—	—	—	—	—	—	—	—	—	—	—	—	—	—	—	—	—	1	—	1
Médecins.....	—	—	—	—	—	—	—	—	—	—	—	—	—	—	—	—	—	—	—	—	1	—	1
Pharmaciens.....	—	—	—	—	—	—	—	—	—	—	—	—	—	—	—	—	—	—	—	—	1	—	1
Forgérons.....	—	—	—	1	—	—	—	—	—	—	—	—	—	—	—	—	—	—	—	—	1	—	1
Militaires.....	—	—	—	—	—	—	—	—	—	—	—	—	—	—	—	—	—	—	—	—	2	—	2
Menuisiers.....	—	—	—	1	—	—	—	—	—	—	—	—	—	—	—	—	—	—	—	—	3	—	3
Employés de la police.....	—	—	—	—	—	—	—	—	—	—	—	—	—	—	—	—	—	—	—	—	3	—	3
Espadrilles (fabricants d').....	—	—	—	—	—	1	—	—	—	—	—	—	—	—	—	—	—	—	—	—	1	—	1
Total.....	1	30	2	34	2	25	1	3	1	3	2	2	3	2	3	4	2	1	1	122	1	123	

PRISON DE DOLORES

Entrées suivant les délits et les nationalités

DÉLITS ET CRIMES	AMÉRICAINS						EUROPÉENS						TOTAL GÉNÉRAL								
	ARGENTINS		URUGUAYENS		CHILIENS		ANGLAIS		FRANÇAIS		ESPAGNOLS		ITALIENS		ALLEMANDS		SUISSES		M.	F.	TOTAL
	M.	F.	M.	F.	M.	F.	M.	F.	M.	F.	M.	F.	M.	F.	M.	F.	M.	F.			
Attaque à main armée.....	1																		1		1
Homicide.....	22	1																	29	1	30
Complicité de collision de train.....																			2		2
Blessures.....	21		1																34		34
Désobéissance à l'autorité.....	2																		2		2
Abigéat.....	21				2														25		25
Violence et rapt.....	1																		1		1
Prévention d'homicide.....	1																		1		1
Rixe.....	2																		3		3
Falsification.....	1																		3		3
Faillite.....																			2		2
Prévention de vol.....	1																		1		1
Brigandage et viol.....	3																		2		2
Vol.....																			3		3
Vol.....																			2		2
Vol.....																			3		3
Vol.....																			3		3
Vol.....																			4		4
Vol.....																			3		3
Vol.....																			4		4
Rapt.....	2																		2		2
Malversation des deniers publics.....	1																		2		2
Pour frapper un mineur.....	1																		1		1
Fuite d'un détenu.....																			1		1
Fausse déclaration.....																			1		1
TOTAL.....	82	1	4		2		2		4		14		12		1				122	1	123

Entrées suivant les délits et les professions

PROFESSIONS	DÉLITS ET CRIMES																TOTAL GÉNÉRAL							
	ATTAQUE A MAIN ARMÉE	HOMICIDE	COMPlicitÉ DE COLLISION DE TRAIN	BLESSURES	DÉSobÉISSANCE A L'AUTORITÉ	ABIGÉAT	VIOLENCE ET RAPT	PRÉVENTION D'HOMICIDE	FAILLITE	RIXE	FALSIFICATION	PRÉVENTION DE VOL	BRIANDAGE ET VIOL	VOL	VIOLATION DE DOMICILE	RAPT	MALVERSATION DES DENIERS PUBLICS	POUR FRAPPER UN MINEUR	FUITE D'UN DÉTENU	FAUSSE DÉCLARATION				
																						SEXE MASCULIN	SEXE FÉMININ	TOTAL
Journaliers	1	48	2	24	2	23	1	1	—	3	1	—	2	—	—	3	—	—	1	1	—	82	1	83
Journalistes.....	—	—	—	—	—	—	1	1	—	—	—	—	—	—	—	—	—	—	1	—	—	1	—	1
Commerçants.....	—	—	—	2	—	—	—	1	—	—	—	—	—	2	1	1	—	—	—	—	—	7	—	7
Télégraphe (employés de).....	—	—	—	—	—	—	—	—	—	—	—	—	—	—	—	—	2	—	—	—	—	2	—	2
Propriétaires.....	—	5	—	3	—	1	—	1	—	—	—	—	—	—	—	—	—	—	—	—	—	10	—	10
Typographes.....	—	—	—	1	—	—	—	—	—	—	—	—	—	—	—	—	—	—	—	—	—	1	—	1
Cordonniers.....	—	—	—	2	—	—	—	—	—	—	—	1	—	—	—	—	—	—	—	—	—	3	—	3
Professeurs.....	—	—	—	—	—	—	—	—	—	—	—	—	—	—	—	—	—	1	—	—	—	1	—	1
Cochers.....	—	—	—	—	—	—	—	—	—	—	—	—	—	—	—	—	—	1	—	—	—	2	—	2
Procureurs avoués.....	—	—	—	—	—	—	—	—	—	1	—	—	—	—	—	—	—	—	—	—	—	1	—	1
Médecins.....	—	—	—	—	—	—	—	—	—	—	—	—	—	—	1	—	—	—	—	—	—	1	—	1
Pharmaciens.....	—	—	—	—	—	—	—	—	—	—	—	—	—	—	1	—	—	—	—	—	—	1	—	1
Foigeons.....	—	—	—	1	—	—	—	—	—	—	—	—	—	—	—	—	—	—	—	—	—	1	—	1
Militaires.....	—	2	—	—	—	—	—	—	—	—	—	—	—	—	—	—	—	—	—	—	—	2	—	2
Menuisiers.....	—	2	—	1	—	—	—	—	—	—	—	—	—	—	—	—	—	—	—	—	—	3	—	3
Employés de la police.....	—	3	—	—	—	—	—	—	—	—	—	—	—	—	—	—	—	—	—	—	—	3	—	3
Espadrilles (fabricants d').....	—	—	—	—	—	1	—	—	—	—	—	—	—	—	—	—	—	—	—	—	—	1	—	1
Total.....	1	30	2	34	2	25	1	3	1	3	2	3	3	2	3	4	2	1	1	1	122	1	123	

DÉLITS ET CRIMES	CÉLIBATAIRES				MARIÉS				VEUFS				TOTAL GÉNÉRAL				
	SACHANT LIRE		NE SACHANT PAS LIRE		SACHANT LIRE		NE SACHANT PAS LIRE		SACHANT LIRE		NE SACHANT PAS LIRE		SACHANT LIRE		NE SACHANT PAS LIRE		
	M.	F.	M.	F.	M.	F.	M.	F.	M.	F.	M.	F.	M.	F.	M.	F.	
Attaque à main armée.....																	1
Homicide.....	4		42		5												30
Complicité de collision de train.....					2												2
Blessures.....	8		13		5		7										34
Désobéissance à l'autorité.....	1		1														2
Abigéat.....	8		42		1		3										25
Violence et rapt.....																	1
Prévention d'homicide.....					1		1										1
Faillite.....	1																3
Rixe.....			1		1		1										3
Falsification.....	1				1												2
Prévention de vol.....	1																2
Brigandage et viol.....			3														3
Vol.....	2																2
Violation de domicile.....	1				2												3
Rapt.....	2																4
Malversation des deniers publics.....	1				1												2
Pour frapper un mineur.....																	1
Fuite d'un détenu.....										1							1
Fausse déclaration.....			1														1
TOTAL.....	30		48		20		47		1		6		1		51		123

RÉSUMÉ DES PRISONS

Entrées pendant l'année 1884

NATIONALITÉS	PÉNITENCIER DE LA CAPITALE (République)	PÉNITENCIER DE SIERRA CHICA	PRISON DE SAN NICOLÁS	PRISON DE MERCEDES	PRISON DE DOLORES	TOTAL GÉNÉRAL
AMÉRICAINS	Anglo-américains....	2	—	1	—	4
	Argentins.....	183	25	27	83	577
	Bréiliens.....	2	—	—	—	4
	Chiliens.....	—	1	—	2	10
	Uruguayens.....	7	—	1	5	17
	3	1	—	1	—	5
EUROPÉENS	Allemands.....	—	—	—	1	1
	Autrichiens.....	—	—	—	—	—
	Espagnols.....	28	3	6	14	65
	Français.....	13	1	—	9	27
	Anglais.....	3	1	—	8	14
	Italiens.....	70	9	7	26	124
	Suisses.....	—	—	—	2	1
Turcs.....	—	1	—	—	—	1
TOTAL.....	316	42	42	329	123	852

III.—Police de Sûreté

ORGANISATION.—Le régime policial de la province est divisé en neuf sections; chacune d'elles est administrée par un Commissaire-Inspecteur.

Dans chaque district, la police locale est représentée par un Commissaire ou Sous-Commissaire, selon que le district, par sa population, son étendue ou sa situation, exige une autorité supérieure ou inférieure.

Le personnel de chaque Commissariat ou Sous-Commissariat varie selon les besoins de la localité; mais, en général, il se compose, en plus du Commissaire ou Sous-Commissaire, d'un sergent, d'un caporal et de dix à trente gendarmes.

Sur les quatre-vingts districts qui forment administrativement la province, vingt, ont le rang de Commissariats, ce sont: Azul, Belgrano, Barracas al Sud, Patagones, Chivilcoy, Chascomús, Dolores, Lujan, Lobos, Las Flores, Magdalena, Moron, Mercedes, Pergamino, San José de Flores, San Nicolás, Salto, Tandil et Zárate. Les autres districts sont des Sous-Commissariats.

Les Commissaires et Sous-Commissaires dépendent directement du Commissaire Inspecteur.

STATISTIQUE.—Nous publions ci-après un tableau du personnel de la Police en 1884, ainsi que la statistique du mouvement policial pendant la même année:

PERSONNEL DE LA POLICE DE SURETÉ

DISTRICTS	COMMISSAIRES				TOTAL	DISTRICTS	COMMISSAIRES				TOTAL						
	COMMISSAIRES	SOUS-COMMISSAIRES	OFFICIERS	SERGEANTS			COMMISSAIRES	SOUS-COMMISSAIRES	OFFICIERS	SERGEANTS							
RÉGION DU NORD						<i>Report....</i>											
LA PLATA (Capitale)...	3	8	9	14	20	261	295	51	MAR CHIQUITA.....	1	1	1	1	9	9		
1 MAGDALENA et RIVADAVIA	1	1	1	1	1	20	22	52	MONSALVO ou MAIPÚ.....	1	1	1	1	12	13		
2 ENSENADA.....	1	1	1	1	1	33	35	53	DOLORES.....	1	1	1	1	38	40		
3 CHASCOMÚS et VIEDMA ..	1	1	1	2	27	30	30	54	CASTELLI.....	1	1	1	1	8	10		
4 QUILMES.....	1	1	1	1	28	30	30	55	VECINO.....	1	1	1	1	9	10		
5 BRANDZEN.....	1	1	1	1	28	30	30	56	BALCARCE.....	1	1	1	1	12	13		
6 RANCHOS.....	1	1	1	1	18	20	20	57	AYACUCHO et ARENALES..	1	1	1	1	28	30		
7 BARRACAS AL SUD.....	1	1	1	1	32	34	34	58	PILA.....	1	1	1	1	11	12		
8 BROWN.....	1	1	1	1	11	13	13	59	RAUCH.....	1	1	1	1	15	17		
9 LOMAS DE ZAMORA.....	1	1	1	1	16	18	18	60	LAS FLORES.....	1	1	1	1	26	28		
10 SAN VICENTE.....	1	1	1	1	14	16	16	61	SALADILLO.....	1	1	1	1	13	15		
11 BELGRANO.....	1	1	2	1	24	27	27	62	AZUL.....	1	1	2	2	56	60		
12 SAN JOSÉ DE FLORES ..	1	1	2	2	32	36	36	63	TAPALQUÉ.....	1	1	1	1	16	17		
13 SAN ISIDRO.....	1	1	1	1	11	13	13	64	ALVEAR.....	1	1	1	1	12	14		
14 SAN MARTIN.....	1	1	1	1	10	12	12	65	VEINTICINCO DE MAYO ..	1	1	1	1	16	18		
15 MATANZAS (San Justo) ..	1	1	1	1	13	15	15	66	BRAGADO.....	1	1	1	1	20	22		
16 SAN FERNANDO.....	1	1	1	1	13	15	15	67	NUEVE DE JULIO.....	1	1	1	1	28	30		
17 LAS CONCHAS.....	1	1	1	1	10	12	12	68	BOLIVAR.....	1	1	1	1	19	20		
18 MORON.....	1	1	1	1	11	13	13	69	LINCOLN.....	1	1	1	1	22	24		
19 MERLO.....	1	1	1	1	11	13	13	TOTAL.....			2	21	2	18	17	402	437
20 CAÑUELAS.....	1	1	1	1	16	18	18	RÉGION DU SUD									
21 MORENO.....	1	1	1	1	10	12	12	70	PUEYRREDON.....	1	1	1	1	12	13		
22 MONTE.....	1	1	1	1	16	18	18	71	LOBERIA.....	1	1	1	1	14	15		
23 MÁRCOS PAZ.....	1	1	1	1	10	12	12	72	TANDIL.....	1	2	1	1	47	50		
24 PILAR.....	1	1	1	1	14	16	16	73	NECOCHEA.....	1	1	1	1	14	15		
25 RODRIGUEZ.....	1	1	1	1	8	10	10	74	JUAREZ.....	1	1	1	1	16	18		
26 LAS HERAS.....	1	1	1	1	9	10	10	75	TRES ARROYOS.....	1	1	1	1	13	14		
27 ZARATE.....	1	1	1	1	10	12	12	76	SUAREZ.....	1	1	1	1	11	12		
28 LOBOS.....	1	1	1	1	28	30	30	77	PRINGLES.....	1	1	1	1	14	15		
29 EXALTACION DE LA CRUZ..	1	1	1	1	15	17	17	78	OLAVARRIA.....	1	1	2	2	27	30		
30 LUJAN.....	1	1	1	1	21	23	23	79	BAHIA BLANCA.....	1	1	1	3	45	49		
31 NAVARRO.....	1	1	1	1	16	18	18	TOTAL.....			2	8	8	10	213	231	
32 MERCEDES.....	1	1	2	1	32	35	35	RÉGION PATAGONIENNE									
33 SAN ANDRÉS DE GILES.....	1	1	1	1	20	22	22	80	PATAGONES.....	1	1	1	1	7	8		
34 SAN ANTONIO DE ARECO..	1	1	1	1	10	12	12	TERRITOIRE DE FRONTIÈRE									
35 BARADERO.....	1	1	1	1	14	16	16	Pehuajó.....	1	1	1	1	11	11			
36 SAN PEDRO.....	1	1	1	1	11	13	13	Frontière du Nord.....	1	1	1	1	11	12			
37 SUIPACHA.....	1	1	1	1	14	15	15	Frontière du Sud.....	1	1	2	3	29	34			
38 CARMEN DE ARECO.....	1	1	1	1	13	15	15	TOTAL.....			3	1	2	4	51	57	
39 CHIVILCOY.....	1	1	1	1	33	35	35	RÉSUMÉ									
40 ARRECIFES.....	1	1	1	1	16	18	18	RÉGION DU NORD.....	16	45	10	64	52	1171	1287		
41 RAMALLO.....	1	1	1	1	40	12	12	RÉGION CENTRALE.....	2	21	2	18	17	402	437		
42 SAN NICOLÁS.....	1	1	2	2	47	50	50	RÉGION DU SUD.....	2	8	8	10	213	231			
43 SALTO.....	1	1	1	1	14	16	16	RÉGION PATAGONIENNE ..	1	1	1	1	7	8			
44 CHACABUCO.....	1	1	1	1	16	18	18	TERRITOIRE DE FRONTIÈRE..	3	1	2	4	51	57			
45 PERGAMINO.....	1	1	2	1	47	50	50	TOTAL GÉNÉRAL.....			20	77	14	93	83	1844	2020
46 ROJAS.....	1	1	1	1	18	20	20										
47 JUNIN.....	1	1	1	2	37	40	40										
TABLADA CENTRAL.....	1	1	1	1	3	5	5										
TOTAL.....						16	45	10	64	52	1171	1287					
RÉGION CENTRALE																	
48 AJÓ.....	1	1	1	1	14	15	15										
49 TORDILLO.....	1	1	1	1	9	10	10										
50 TUYÚ.....	1	1	1	1	9	10	10										
<i>A reporter.....</i>	3	1	1	2	32	35	35										

ENTRÉES DE LA POLICE SUIVANT

DÉLITS ET CRIMES	AFRICAINS		ANGLO-AMÉRICAINS		ARGENTINS		BRÉSILIENS		CHILIENS		MEXICAINS		URUGUAYENS		PARAGUAYENS		PÉRUVIENS		
	M.	F.	M.	F.	M.	F.	M.	F.	M.	F.	M.	F.	M.	F.	M.	F.	M.	F.	
<i>Politiques</i>																			
Infraction à la loi d'enrôlement.....	—	—	—	—	96	—	—	—	—	—	—	—	—	—	—	1	—	2	—
Subornation.....	—	—	—	—	—	—	—	—	—	—	—	—	—	—	—	—	—	—	—
<i>Contre la chose publique</i>																			
Falsification.....	—	—	—	—	4	—	—	—	—	—	—	—	—	—	—	—	—	—	—
<i>Contre l'honneur</i>																			
Viol.....	—	—	—	—	12	—	—	—	—	—	—	—	—	—	—	—	—	—	—
Tentative de viol.....	—	—	—	—	7	—	—	—	—	—	—	—	—	—	—	—	—	—	—
Prévention de viol sur des mineurs.....	—	—	—	—	5	—	—	—	—	—	—	—	—	—	—	—	—	—	—
Rapt.....	—	—	—	—	56	—	—	—	—	—	—	—	—	—	—	—	—	—	—
<i>Contre la morale</i>																			
Bigamie.....	—	—	—	—	—	—	—	—	—	—	—	—	—	—	—	—	—	—	—
Inceste.....	—	—	—	—	1	—	—	—	—	—	—	—	—	—	—	—	—	—	—
Sodomie.....	—	—	—	—	—	—	—	—	—	—	—	—	1	—	—	—	—	—	—
<i>Contre l'autorité</i>																			
Désobéissance.....	—	—	2	—	216	—	1	—	3	—	—	—	6	—	3	—	—	—	—
<i>Contre la vie</i>																			
Homicide.....	—	—	—	—	49	4	—	—	—	—	—	—	3	—	1	—	—	—	—
Complicité d'homicide.....	—	—	1	—	8	4	—	—	—	—	—	—	—	—	—	—	—	—	—
Prévention d'homicide.....	—	—	1	—	39	1	—	—	—	—	—	—	—	—	—	—	—	—	—
Tentative d'homicide.....	—	—	—	—	31	—	—	—	—	—	—	—	—	—	—	—	—	—	—
Infanticide.....	—	—	—	—	—	—	—	—	—	—	—	—	—	—	—	—	—	—	—
Prévention d'empoisonnement.....	—	—	—	—	—	1	—	—	—	—	—	—	—	—	—	—	—	—	—
Tentative de suicide.....	—	—	—	—	3	1	—	—	—	—	—	—	—	—	—	—	—	—	—
<i>Contre les personnes</i>																			
Agression.....	—	—	—	—	111	—	—	—	2	—	—	—	3	—	—	—	—	—	—
Blessures.....	—	—	—	—	559	14	—	—	2	—	—	—	14	—	4	—	—	—	—
<i>Contre la propriété</i>																			
Abigéat.....	—	—	—	—	198	3	—	—	2	—	—	—	7	—	1	—	—	3	—
Vol.....	—	—	1	—	309	11	3	—	2	—	—	—	7	—	8	—	—	—	—
Prévention de vol.....	—	—	2	—	446	9	1	—	3	—	—	—	10	—	4	—	—	3	—
Complicité de vol.....	—	—	—	—	10	7	—	—	—	—	—	—	—	—	—	—	—	—	—
Tentative de vol.....	—	—	—	—	8	—	—	—	—	—	—	—	—	—	—	—	—	—	—
Soustraction.....	—	—	—	—	243	13	1	—	6	—	—	—	3	—	3	—	—	—	—
Prévention de soustraction.....	—	—	—	—	73	5	—	—	1	—	—	—	7	—	—	—	—	—	—
Escroquerie.....	—	—	—	—	25	—	—	—	—	—	—	—	1	—	—	—	—	—	—
Violation de domicile.....	—	—	—	—	19	—	—	—	—	—	—	—	3	—	—	—	—	—	—
Brigandage.....	—	—	—	—	33	—	—	—	—	—	—	—	—	—	—	—	—	—	—
Incendie.....	—	—	—	—	3	—	—	—	—	—	—	—	—	—	—	—	—	—	—
Criminels en fuite.....	—	—	—	—	28	18	—	—	—	—	—	—	1	—	—	—	—	—	—
<i>Militaires</i>																			
Désertion.....	—	—	1	—	28	—	—	—	—	—	—	—	1	—	—	—	—	—	—
<i>Délits de police</i>																			
Désordre.....	—	—	1	—	1935	95	6	—	18	—	—	—	68	6	13	4	8	—	—
Ivrognerie.....	2	—	28	—	3064	83	11	—	24	—	2	—	64	1	35	—	2	—	—
Rixe.....	—	—	—	—	486	19	—	—	—	—	—	—	7	—	4	1	—	—	—
Usage d'armes.....	—	—	—	—	520	—	5	—	3	—	—	—	16	—	6	—	—	—	—
Jeux prohibés.....	—	—	—	—	351	—	—	—	—	—	—	—	5	—	—	—	—	—	—
Mineurs en fuite.....	—	—	—	—	71	49	—	—	—	—	—	—	1	—	—	—	—	—	—
Contraventions municipales.....	2	—	1	—	185	8	—	—	1	—	—	—	5	—	—	1	9	—	—
Vagabondage.....	—	—	—	—	134	3	2	—	—	—	—	—	1	1	—	—	—	—	—
<i>Détenus</i>																			
D'ordre d'un juge.....	—	—	—	—	171	14	—	—	1	—	—	—	3	—	2	—	—	—	—
Aliénés.....	—	—	—	—	39	4	—	—	—	—	—	—	2	—	—	—	—	—	—
TOTAL.....	4	—	38	—	9576	366	30	—	68	—	2	—	239	8	85	6	27	—	—

LES DÉLITS ET LES NATIONALITÉS

ALLEMANDS		AUTRICHIENS		BELGES		DANOIS		ESPAGNOLS		FRANÇAIS		ANGLAIS		ITALIENS		PORTUGAIS		RUSSES		SUISSES		TOTAL GÉNÉRAL				
M.	F.	M.	F.	M.	F.	M.	F.	M.	F.	M.	F.	M.	F.	M.	F.	M.	F.	M.	F.	M.	F.	M.	F.	TOTAL		
1								10		2		2		10		1								125		125
								1						4										5		5
												1												5		5
								1		2				5										20		20
							1	1						4										13		13
																								5		5
								1		1				9										67		67
														1										1		1
																								1		1
																								1		1
5		1						33		21		6	1	81	3			1		1			380	4	384	
								6		2		3		11						1			76	4	80	
							1	4						5									19	4	23	
							1	1		3		3		18									66	1	67	
								4						10						1			46		46	
									1														1	1	1	
												1		3									4	1	5	
										2		1		2									8	1	9	
2								11		7		1		39		1							177		177	
							1	86	2	27		18		180	2					4			895	18	913	
2								14				8		21	1								256	4	260	
1								38		18	1	12		42		1				3			447	12	459	
5								43	1	34		10		122						2			682	10	692	
								3		2				3									18	7	25	
														2									10		10	
								18		10		6		35	1					2			328	14	342	
								6		3				15		1		1					106	5	111	
								3	1	6		2		9									46	1	47	
								1		4				6									33		33	
								1				5		4									38		38	
								1						3									11		11	
1								1		1				6									38	18	56	
4		8						1		1		1		1									38		38	
18	2			2				262	21	201	8	119	6	886	15	13		3		16			3578	157	3735	
60	2	11		11				555	7	411	3	498	1	1223	6	12		4		34			6059	103	6162	
5				4				83	2	45		25		210	7					5			874	29	903	
4		1						64		14		11		113						2			759		759	
1								13		3				30									403		403	
								3		2				15	5								92	54	146	
7		2	1					53	3	73	2	1		274	5					3			618	20	638	
2								5		1		2		9									156	4	160	
								30	2	9		4		41	5					3			265	21	286	
		1						22		13		6		38	1					1			123	5	128	
118	4	26	1	19				1378	40	915	14	746	8	3490	51	29		9		78			16892	498	17390	

ENTRÉES DE LA POLICE SUIVANT LES DÉLITS ET L'ÉTAT CIVIL


DÉLITS ET CRIMES	CÉLIBATAIRES		MARIÉS		VEUFS		TOTAL GÉNÉRAL		
	M.	F.	M.	F.	M.	F.	M.	F.	TOTAL
<i>Politiques</i>									
Infraction à la loi d'enrôlement...	103	—	21	—	1	—	125	—	125
Subornation.....	1	—	4	—	—	—	5	—	5
<i>Contre la chose publique</i>									
Falsification.....	5	—	—	—	—	—	5	—	5
<i>Contre l'honneur</i>									
Viol.....	16	—	4	—	—	—	20	—	20
Tentative de viol.....	11	—	2	—	—	—	13	—	13
Prévention de viol sur des mineures.	4	—	1	—	—	—	5	—	5
Rapt.....	61	—	5	—	1	—	67	—	67
<i>Contre la morale</i>									
Bigamie.....	—	—	1	—	—	—	1	—	1
Inceste.....	—	—	1	—	—	—	1	—	1
Sodomie.....	1	—	—	—	—	—	1	—	1
<i>Contre l'autorité</i>									
Désobéissance.....	272	—	104	4	4	—	380	4	384
<i>Contre la vie</i>									
Homicide.....	59	1	13	3	4	—	76	4	80
Complicité d'homicide.....	13	3	5	—	1	1	19	4	23
Prévention d'homicide.....	41	—	24	1	1	—	66	1	67
Tentative d'homicide.....	27	—	16	—	3	—	46	—	46
Infanticide.....	—	—	—	1	—	—	—	1	1
Prévention d'empoisonnement.....	3	1	1	—	—	—	4	1	5
Tentative de suicide.....	6	1	2	—	—	—	8	1	9
<i>Contre les personnes</i>									
Agression.....	109	—	66	—	2	—	177	—	177
Blessures.....	569	11	312	7	14	—	895	18	913
<i>Contre la propriété</i>									
Abigéat.....	188	3	55	1	13	—	256	4	260
Vol.....	307	10	131	2	9	—	447	12	459
Prévention de vol.....	504	8	161	—	17	2	682	10	692
Complicité de vol.....	14	5	4	2	—	—	18	7	25
Tentative de vol.....	6	—	4	—	—	—	10	—	10
Soustraction.....	252	12	70	2	6	—	328	14	342
Prévention de soustraction.....	84	3	18	2	4	—	106	5	111
Escroquerie.....	35	—	10	1	1	—	46	1	47
Violation de domicile.....	27	—	6	—	—	—	33	—	33
Brigandage.....	27	—	11	—	—	—	38	—	38
Incendie.....	7	—	3	—	1	—	11	—	11
Criminels en fuite.....	27	13	11	5	—	—	38	18	56
<i>Militaires</i>									
Désertion.....	32	—	6	—	—	—	38	—	38
<i>Délits de police</i>									
Désordre.....	2528	83	947	50	103	24	3578	157	3735
Ivrognerie.....	4127	62	1693	20	239	21	6059	103	6162
Rixe.....	489	16	264	8	121	5	874	29	903
Usage d'armes.....	574	—	175	—	10	—	759	—	759
Jeux prohibés.....	292	—	102	—	9	—	403	—	403
Mineurs en fuite.....	92	54	—	—	—	—	92	54	146
Contraventions municipales.....	395	10	207	4	16	6	618	20	638
Vagabondage.....	126	4	25	—	5	—	156	4	160
<i>Détenus</i>									
D'ordre d'un juge.....	176	11	82	10	7	—	265	21	286
Aliénés.....	93	1	24	1	6	3	123	5	128
TOTAL GÉNÉRAL.....	11703	312	4591	124	598	62	16892	498	17390

ENTRÉES DE LA POLICE SUIVANT LE SEXE ET L'ÂGE

SEXES	DE 6 à 10 ANS	DE 11 à 15 ANS	DE 16 à 20 ANS	DE 21 à 25 ANS	DE 26 à 30 ANS	DE 31 à 35 ANS	DE 36 à 40 ANS	DE 41 à 45 ANS	DE 46 à 50 ANS	DE 51 à 55 ANS	DE 56 à 60 ANS	DE 61 à 65 ANS	DE 66 à 70 ANS	DE 71 à 75 ANS	DE 76 à 80 ANS	DE 81 à 85 ANS *	TOTAL
	Hommes.....	39	342	1968	3346	3346	1908	2218	1290	1030	635	459	194	67	25	13	12
Femmes.....	4	28	97	137	84	46	38	22	20	11	10	—	1	—	—	—	498
TOTAL....	43	370	2065	3483	3430	1954	2256	1312	1050	646	469	194	68	25	13	12	17390

ENTRÉES DE LA POLICE SUIVANT LES NATIONALITÉS ET L'INSTRUCTION

NATIONALITÉS	SACHANT LIRE			NE SACHANT PAS LIRE			TOTAL GÉNÉRAL		
	HOMMES	FEMMES	TOTAL	HOMMES	FEMMES	TOTAL	HOMMES	FEMMES	TOTAL
AFRICAINS.....	—	—	—	4	—	4	4	—	4
AMÉRICAINS									
Nord-Américains.....	22	—	22	16	—	16	38	—	38
Argentins.....	2452	95	2547	7124	271	7395	9576	366	9942
Uruguayens.....	123	3	126	116	5	121	239	8	247
Chiliens.....	13	—	13	55	—	55	68	—	68
Péruviens.....	4	—	4	23	—	23	27	—	27
Paraguayens.....	28	—	28	57	6	63	85	6	91
Brésiliens.....	9	—	9	21	—	21	30	—	30
Mexicains.....	1	—	1	1	—	1	2	—	2
EUROPÉENS									
Allemands.....	79	3	82	39	1	40	118	4	122
Autrichiens.....	10	—	10	16	1	17	26	1	27
Belges.....	12	—	12	7	—	7	19	—	19
Danois.....	10	—	10	5	—	5	15	—	15
Espagnols.....	889	7	896	489	33	522	1378	40	1418
Français.....	604	9	613	311	5	316	915	14	929
Italiens.....	1621	21	1642	1869	30	1899	3490	51	3541
Anglais.....	467	5	472	279	3	282	746	8	754
Portugais.....	10	—	10	19	—	19	29	—	29
Russes.....	5	—	5	4	—	4	9	—	9
Suisses.....	70	—	70	8	—	8	78	—	78
TOTAL....	6429	143	6572	10463	355	10818	16892	498	17390



CHAPITRE SEPTIÈME

CULTE

La province de Buénos-Ayres et la capitale de la République forment le diocèse de la Très-Sainte Trinité de Buénos-Ayres, évêché élevé à la dignité d'archevêché ou métropole en 1865.

Le service du culte est fait par des curés, des desservants et des chapelains placés, tous, sous la dépendance de l'archevêché. Les deux premières catégories remplissent leur ministère dans les villes et villages et les autres, dans les petites localités ou existent des chapelles autorisées.

En 1884, la province comptait: 61 paroisses, 3 succursales, et 7 chapelles.

Dans la région du Nord, tous les districts forment des paroisses, à l'exception des chapelles: Brandzen, Rodriguez, Las Heras et Suipacha. Le district de San José de Flores renferme deux paroisses; Junin et Lincoln, en forment une seule.

Dans les régions Centrale et Sud, il y a deux ou plusieurs districts réunis en une seule paroisse, savoir: Ajó et Tuyú; Maipú ou Monsalvo et Vecino; Dolores, Castelli et Tordillo; Balcarce et Loberia; Ayacucho, Arenales et Mar Chiquita; Las Flores et Pila; 25 de Mayo et Bolivar; Juarez, Tres Arroyos, Pringles et Suarez.

En plus des devoirs de leur charge, les curés et les chapelains tiennent les registres de l'état civil, de conformité avec le règlement de 1857.

Il existe aussi, dans la province, quelques chapelles appartenant à des congrégations dissidentes, ce sont celles de San José de Flores, Chascomús, Quilmes, Lomas de Zamora, Tandil, Las Flores, etc.

Le tableau qui suit nous fait connaître le nombre et la distribution des paroisses, succursales, chapelles particulières, oratoires et congrégations religieuses existant en 1884.

CHAPITRE HUITIÈME

BIENFAISANCE. SALUBRITÉ PUBLIQUE

I.—Assistance Publique

La province possédait en 1884, onze hôpitaux établis dans les districts ci-après: Chascomús, Mercedes, Arrecifes, San Nicolás, Pergamino, Dolores, Monte, Veinticinco de Mayo, Tandil, Bahía Blanca et Juarez.

Ces maisons de charité, reçoivent des subventions du Trésor Public, des différentes municipalités et des donations particulières.

Nous publions dans ce chapitre la statistique de ces établissements avec le mouvement des malades provenant de la province, qui ont obtenu l'entrée dans les principaux hôpitaux et dans les deux asiles d'aliénés de la Capitale de la République, pendant l'année 1884.

Voici le tableau démonstratif des hôpitaux de la province:

DISTRICTS	QUANTITÉ	NOMBRE DE LITS	ASSISTANCE MOYENNE ANNUELLE	REVENUS				
				SUBVENTION MUNICIPALE	SUBVENTION DU GOUVERNEMENT	SUBVENTION MUNICIPALE ET DU GOUVERNEMENT	SUBVENTION DES HABITANTS	SUBVENTIONS PARTICULIÈRES
San Nicolás.....	1	60	280	495.96	3967.92	4463.88	1095.60	(*) 10.00
Pergamino.....	1	50	200	—	—	4800.00	—	—
Mercedes.....	1	44	248	—	—	4900.08	—	—
Chascomús.....	1	42	—	—	—	1983.96	—	—
Arrecifes.....	1	13	140	—	1488.00	1488.00	240.00	—
Tandil.....	1	15	—	(2) 991.92	—	—	—	—
Bahía Blanca.....	1	17	—	(3)	—	—	—	495.96
Monte.....	1	5	—	—	—	—	(5)	—
Dolores.....	1	50	—	(4) 1727.72	3968.52	5696.24	360.00	—
Veinticinco de Mayo....	1	35	—	984.00	984.00	1968.00	1500.00	(*) 288.00
Juarez.....	1	4	—	(7)	—	—	—	—

(1) La Municipalité de Ramallo fournit mensuellement cette somme.—(2) La Franc-Maçonnerie contribue au soutien de cet établissement.—(3) La municipalité subventionne cet hôpital.—(4) Soutenu par la «Société Cosmopolite de Secours Mutuels.»—(5) Les districts ci-après: Dolores pour \$ m/n 80, Maipú 20.66, Vecino 20.66, Pila 20.66 et Castelli 10.33 participent au montant de cette subvention.—(6) Les Sociétés de Secours Mutuels française, Loge Porvenir et Unione e Benevolenza donnent cette subvention par mensualités de \$ m/n 8.00 chacune.—(7) La municipalité supporte tous les frais.

ÉGLISES, CHAPELLES, ORATOIRES ET SOCIÉTÉS RELIGIEUSES

DISTRICTS	ÉGLISES ET ORATOIRES					SOCIÉTÉS RELIGIEUSES	DISTRICTS	ÉGLISES ET ORATOIRES					SOCIÉTÉS RELIGIEUSES					
	PAROISSES	SUCCURSALES	CHAPELLES	CHAPELLES PARTICULIÈRES	ORATOIRES			PROTESTANTES	PAROISSES	SUCCURSALES	CHAPELLES	CHAPELLES PARTICULIÈRES		ORATOIRES	PROTESTANTES			
RÉGION DU NORD							RÉGION CENTRALE											
La Plata (Capitale).....	1	—	—	—	—	—	48 Ajó.....	—	1	—	—	—	—	—				
1 MAGDALENA et RIVADAVIA.....	1	—	—	1	1	2	49 TORDILLO.....	—	—	—	—	—	—	—				
2 ENSRNADA.....	1	—	—	1	—	1	50 TUXÚ.....	—	—	—	—	—	—	—				
3 CHASCOMÚS et VIEDMA.....	1	—	—	1	—	1	51 MAR CHIQUITA.....	—	—	—	—	—	—	—				
4 QUILMES.....	1	—	—	2	—	1	52 MONSALVO ou MAIPÚ.....	1	—	—	—	—	—	—				
5 BRANDZEN.....	—	—	1	—	—	—	53 DOLORES.....	1	—	—	1	—	—	1				
6 RANCHOS.....	1	—	—	—	—	2	54 CASTELLI.....	—	—	—	—	—	—	—				
7 BARRACAS AL SUD.....	1	—	—	1	—	1	55 VECINO.....	—	—	—	—	—	—	—				
8 BROWN.....	1	—	—	1	—	—	56 BALCARCE.....	—	—	1	—	—	—	—				
9 LOMAS DE ZAMORA.....	1	—	—	1	1	1	57 AYACUCHO et ARENALES.....	—	1	—	—	—	—	—				
10 SAN VICENTE.....	1	—	—	2	—	2	58 PILA.....	—	—	—	—	—	—	—				
11 BELGRANO.....	1	—	—	1	—	—	59 RAUCH.....	1	1	—	—	—	—	—				
12 SAN JOSÉ DE FLORES.....	2	—	—	1	—	7	60 LAS FLORES.....	1	—	—	1	—	—	—				
13 SAN ISIDRO.....	1	—	—	2	—	1	61 SALADILLO.....	1	—	—	1	—	—	—				
14 SAN MARTIN.....	1	—	—	—	—	—	62 AZUL.....	1	—	—	2	—	—	—				
15 MATANZAS (San Justo).....	1	—	—	3	—	1	63 TAPALQUÉ.....	1	—	—	—	—	—	—				
16 SAN FERNANDO.....	1	—	—	—	—	—	64 ALVEAR.....	—	—	1	1	—	—	—				
17 LAS CONCHAS.....	1	—	—	—	—	—	65 VEINTICINCO DE MAYO.....	1	—	—	—	—	—	—				
18 MORON.....	1	—	—	—	—	5	66 BRAGADO.....	1	—	—	—	—	—	2				
19 MERLO.....	1	—	—	1	—	—	67 NURVE DE JULIO.....	1	—	—	—	—	—	—				
20 CAÑUELAS.....	1	—	—	1	—	—	68 BOLIVAR.....	1	—	—	—	—	—	—				
21 MORENO.....	1	—	—	1	—	1	69 LINCOLN.....	—	—	—	1	—	—	—				
22 MONTE.....	1	—	—	—	—	—												
23 MÁRCOS PAZ.....	1	—	—	—	—	—	TOTAL.....					41	3	2	7	—	—	3
24 PILAR.....	1	—	—	—	—	—	RÉGION DU SUD											
25 RODRIGUEZ.....	—	—	1	1	—	—	70 PURRYREDON.....	—	—	1	1	—	—	—	—	—	—	
26 LAS HERAS.....	—	—	1	—	1	1	71 LOHERIA.....	—	—	—	—	—	—	—	—	—	—	
27 ZARATE.....	1	—	—	—	—	—	72 TANDIL.....	1	—	—	1	—	—	—	—	—	2	
28 LOBOS.....	1	—	—	—	—	—	73 NECOCHEA.....	—	—	—	—	1	—	—	—	—	—	
29 EXALTACION DE LA CRUZ.....	1	—	—	—	—	2	74 JUAREZ.....	—	—	—	1	—	—	—	—	—	—	
30 LUJAN.....	1	—	—	1	—	2	75 TRES ARROYOS.....	—	—	—	—	—	—	—	—	—	—	
31 NAVARRO.....	1	—	—	—	—	—	76 SUAREZ.....	1	—	—	—	—	—	—	—	—	—	
32 MERCEDES.....	1	—	—	—	—	3	77 PRINGLES.....	—	—	—	—	—	—	—	—	—	—	
33 SAN ANDRÉS DE GILES.....	1	—	—	—	—	—	78 OLAVARRIA.....	1	—	—	—	—	—	—	—	—	—	
34 SAN ANTONIO DE ARECO.....	1	—	—	—	—	1	79 BAHIA BLANCA.....	1	—	—	1	—	—	—	—	—	—	
35 BARADERO.....	1	—	—	—	—	1												
36 SAN PEDRO.....	1	—	—	1	—	3	TOTAL.....					4	—	1	5	—	—	2
37 SUIPACHA.....	—	—	1	1	—	—	RÉGION PATAGONIENNE											
38 CARMEN DE ARECO.....	1	—	—	—	—	—	80 PATAGONES.....	1	—	—	—	—	—	—	—	—	—	
39 CHIVILCOY.....	1	—	—	—	—	3												
40 ARRECIFES.....	1	—	—	1	—	1	R É S U M É											
41 RAMALLO.....	1	—	—	1	—	—	RÉGION DU NORD.....	45	—	4	32	3	—	—	4	50		
42 SAN NICOLÁS.....	1	—	—	4	—	6	RÉGION CENTRALE.....	11	3	2	7	—	—	—	3			
43 SALTO.....	1	—	—	—	—	—	RÉGION DU SUD.....	4	—	1	5	—	—	—	2			
44 CHACABUCO.....	1	—	—	1	—	—	RÉGION PATAGONIENNE..	1	—	—	—	—	—	—	1			
45 PERGAMINO.....	1	—	—	—	—	—												
46 ROJAS.....	1	—	—	1	—	1												
47 JUNIN.....	1	—	—	—	—	—												
TOTAL.....	45	—	4	32	3	4	TOTAL GÉNÉRAL.....	61	3	7	44	3	—	—	6	54		

CHAPITRE HUITIÈME

BIENFAISANCE. SALUBRITÉ PUBLIQUE

I.—Assistance Publique

La province possédait en 1884, onze hôpitaux établis dans les districts ci-après: Chascomús, Mercedes, Arrecifes, San Nicolás, Pergamino, Dolores, Monte, Veinticinco de Mayo, Tandil, Bahia Blanca et Juárez.

Ces maisons de charité, reçoivent des subventions du Trésor Public, des différentes municipalités et des donations particulières.

Nous publions dans ce chapitre la statistique de ces établissements avec le mouvement des malades provenant de la province, qui ont obtenu l'entrée dans les principaux hôpitaux et dans les deux asiles d'aliénés de la Capitale de la République, pendant l'année 1884.

Voici le tableau démonstratif des hôpitaux de la province:

DISTRICTS	QUANTITÉ	NOMBRE DE LITS	ASSISTANCE MOYENNE ANNUELLE	REVENUS				
				SUBVENTION MUNICIPALE	SUBVENTION DU GOUVERNEMENT	SUBVENTION MUNICIPALE ET DU GOUVERNEMENT	SUBVENTION DES HABITANTS	SUBVENTIONS PARTICULIÈRES
San Nicolás.....	1	60	280	495.96	3967.92	4463.88	1095.60	(1) 10.00
Pergamino.....	1	50	200	—	—	4800.00	—	—
Mercedes.....	1	44	248	—	—	4900.08	—	—
Chascomús.....	1	12	—	—	—	4983.96	—	—
Arrecifes.....	1	13	140	—	1488.00	1488.00	240.00	—
Tandil.....	1	15	—	(2) 991.92	—	—	—	—
Bahia Blanca.....	1	17	—	(3)	—	—	—	495.96
Monte.....	1	5	—	—	—	—	(4)	—
Dolores.....	1	50	—	(5) 1727.72	3968.52	5696.24	360.00	—
Veinticinco de Mayo....	1	35	—	984.00	984.00	1968.00	1500.00	(6) 288.00
Juárez.....	1	4	—	(7)	—	—	—	—

(1) La Municipalité de Ramallo fournit mensuellement cette somme.—(2) La Franc-Maçonnerie contribue au soutien de cet établissement.—(3) La municipalité subventionne cet hôpital.—(4) Soutenu par la «Société Cosmopolite de Secours Mutuels.»—(5) Les districts ci-après: Dolores pour \$ $\frac{m}{n}$ 80, Maipú 20.66, Vecino 20.66, Pila 20.66 et Castelli 10.33 participent au montant de cette subvention.—(6) Les Sociétés de Secours Mutuels française, Loge Porvenir et Unione e Benevolenza donnent cette subvention par mensualités de \$ $\frac{m}{n}$ 8.00 chacune.—(7) La municipalité supporte tous les frais.

HOPITAL BUÉNOS-AYRES (1)

Malades provenant de la province, entrés pendant l'année 1884

<i>Suivant les mois et l'état civil</i>				
	Célibataires	Mariés	Veufs	Total
Janvier.....	8	—	1	9
Février.....	3	1	1	5
Mars.....	7	2	1	10
Avril.....	1	—	1	2
Mai.....	5	1	1	7
Juin.....	16	2	—	18
<i>A reporter..</i>	40	6	5	51

<i>Suivant les mois et l'état civil</i>				
	Célibataires	Mariés	Veufs	Total
Report..	40	6	5	51
Juillet.....	19	3	1	23
Août.....	14	5	1	20
Septembre.....	9	3	—	12
Octobre.....	6	4	1	11
Novembre.....	6	7	1	14
Décembre.....	13	3	—	16
TOTAL....	107	31	9	147

<i>Suivant les nationalités</i>	
Anglo-Américains.....	1
Allemands.....	3
Argentins.....	48
Belges.....	2
Espagnols.....	13
Français.....	8
Anglais.....	1
<i>A reporter....</i>	76

<i>Suivant les nationalités</i>	
Italiens.....	76
Hollandais.....	55
Uruguayens.....	1
Paraguayens.....	4
Suisses.....	3
Vénézoliens.....	7
TOTAL.....	147

<i>Suivant l'âge</i>	
De 14 à 25 ans.....	37
De 26 à 35 ans.....	55
De 36 à 45 ans.....	29
De 46 à 55 ans.....	12
De 56 à 65 ans.....	10
De 66 à 75 ans.....	3
De 76 à 90 ans.....	1
TOTAL.....	147

<i>Suivant l'âge</i>	
Maçons.....	1
Charretiers.....	1
Cuisiniers.....	2
Forgerons.....	3
Fourniers.....	2
Jardiniers.....	1
Journaliers.....	120
Mécaniciens.....	1
Bergers.....	3
Boulangers.....	3
Pêcheurs.....	1
Peintres.....	2
Domestiques.....	3
Typographes.....	1
Gordonniers.....	3
TOTAL.....	147

<i>Suivant la couleur</i>	
Blancs.....	132
Mulâtres.....	11
Nègres.....	4
TOTAL.....	147

<i>Principales maladies</i>	
Blessures.....	9
Syphilis.....	8
Bubon suppuré.....	7
Rhumatisme.....	7
Contusions.....	6
Anévrisme de l'aorte.....	5
Orchite blennorrhagique.....	5
Tuberculose.....	5
Fracture.....	5
Cancer.....	4
Fièvre typhoïde.....	3
Péritonite.....	3
Pneumonie.....	3
Blennorrhagie.....	3
Arthrite suppurée.....	3
Rétrécissement de l'urètre.....	3
Maladies organiques du cœur.....	3
Ophthalmie.....	2

<i>Suivant la provenance</i>	
La Plata.....	12
Magdalena.....	1
Ensenada.....	2
Chascomús.....	2
Quilmes.....	3
Barracas al Sud.....	6
Lomas de Zamora.....	4
San Vicente.....	1
Belgrano.....	4
San José de Flores.....	4
San Isidro.....	5
San Martin.....	1
Matanzas.....	2
<i>A reporter.....</i>	47

<i>Suivant la provenance</i>	
Report.....	47
San Fernando.....	5
Las Conchas.....	1
Moron.....	6
Merlo.....	1
Cañuelas.....	1
Moreno.....	2
Monte.....	2
Márcos Paz.....	5
Rodriguez.....	2
Las Heras.....	1
Zárate.....	3
Lobos.....	2
<i>A reporter.....</i>	78

(1) Situé dans la capitale de la République.

HOPITAL BUÉNOS-AYRES (Suite et fin)

Malades provenant de la province entrés pendant l'année 1884

<i>Suivant la provenance</i>			
	<i>Report.....</i>	78	<i>Report.....</i> 121
Exaltacion de la Cruz.....	12	Azul.....	5
Lujan.....	2	Tapalqué.....	1
Mercedes.....	3	Alvear.....	1
Baradero.....	6	Veinticinco de Mayo.....	2
San Pedro.....	1	Bragado.....	5
Chivilcoy.....	6	Nueve de Julio.....	2
Salto.....	1	Lincoln.....	1
Maipu.....	2	Tandil.....	1
Dolores.....	2	Juarez.....	1
Castelli.....	4	Tres Arroyos.....	1
Vecino.....	1	Suarez.....	2
Ayacucho.....	1	Olavarria.....	1
Saladillo.....	2	Bahia Blanca.....	3
<i>A reporter.....</i>	<u>121</u>	<i>TOTAL.....</i>	<u>147</u>

HOPITAL SAN ROQUE

(Capitale de la République)

Malades provenant de la province entrés pendant l'année 1884

<i>Suivant les mois et l'état civil</i>					
	Célibataires	Mariés	Veufs	Total	
Janvier.....	29	11	1	41	
Février.....	32	6	7	45	
Mars.....	32	6	5	43	
Avril.....	28	7	2	37	
Mai.....	21	8	3	32	
Juin.....	23	8	4	35	
<i>A reporter..</i>	<u>165</u>	<u>46</u>	<u>22</u>	<u>233</u>	
					<i>Report..</i>
Juillet.....	26	6	2	34	
Août.....	28	5	1	34	
Septembre.....	29	3	—	32	
Octobre.....	32	11	1	44	
Novembre.....	19	3	3	25	
Décembre.....	21	4	2	27	
<i>TOTAL...</i>	<u>320</u>	<u>78</u>	<u>31</u>	<u>429</u>	
<i>Suivant les nationalités</i>					
Anglo-Américains.....	2				<i>Report.....</i> 209
Argentins.....	137				Français..... 42
Brésiens.....	3				Danois..... 1
Chiliens.....	4				Hollandais..... 1
Uruguayens.....	10				Anglais..... 3
Paraguayens.....	2				Italiens..... 157
Allemands.....	6				Portugais..... 3
Autrichiens.....	7				Russes..... 1
Belges.....	1				Suisses..... 12
Espagnols.....	37				<i>TOTAL.....</i> 429
<i>A reporter.....</i>	<u>209</u>				
<i>Suivant l'âge</i>					
De 11 à 15 ans.....	5				<i>Report.....</i> 323
De 16 à 25 ans.....	82				De 46 à 60 ans..... 68
De 26 à 35 ans.....	136				De 61 à 75 ans..... 33
De 36 à 45 ans.....	100				De 76 à 85 ans..... 5
<i>A reporter.....</i>	<u>323</u>				<i>TOTAL.....</i> 429
<i>Suivant les professions</i>					
Approvisionnement.....	3				<i>Report.....</i> 58
Fruits du pays (marchands de).....	1				Tanneurs..... 1
Maçons.....	12				Employés de commerce..... 3
Charretiers.....	8				Employés..... 1
Menuisiers.....	16				Chauffeurs..... 1
Cigares (fab. de).....	1				Propriétaires fonciers..... 3
Cuisiniers.....	11				Forgerons..... 5
Cochers.....	3				Ferblantiers..... 1
Commerçants.....	1				Fourniers..... 15
Confiseurs.....	2				Jardiniers..... 2
<i>A reporter.....</i>	<u>58</u>				<i>A reporter.....</i> 90

HOPITAL SAN ROQUE (*Suite et fin*)

Malades provenant de la province entrés pendant l'année 1884

<i>Suivant les professions</i>		<i>Suivant la provenance</i>	
<i>Report.</i>	90	<i>Report.</i>	369
Journaliers.....	229	Peintres.....	5
Laboureurs.....	20	Professeurs.....	1
Litographes.....	1	Jardiniers.....	14
Marins.....	5	Puisatiers.....	1
Mécaniciens.....	3	Tailleurs.....	5
Conducteurs de tramways.....	2	Domestiques.....	10
Commissionnaires.....	5	Selliers.....	1
Bergers.....	6	Gendarmes.....	10
Boulangers.....	7	Cordonniers.....	8
Coiffeurs.....	1	Sans spécification.....	5
<i>A reporter.</i>	369	<i>TOTAL.</i>	429
<i>Suivant la provenance</i>		<i>Suivant les professions</i>	
<i>Report.</i>	308	<i>Report.</i>	369
La Plata.....	35	San Pedro.....	2
Magdalena.....	3	Suipacha.....	1
Ensenada.....	8	Carmen de Areco.....	3
Chascomús.....	2	Chivilcoy.....	7
Quilmes.....	7	San Nicolás.....	2
Brandzen.....	1	Salto.....	1
Ranchos.....	5	Chacabuco.....	2
Barracas al Sud.....	32	Pergamino.....	3
Brown.....	1	Junín.....	2
Lomas de Zamora.....	9	Maipú ou Monsalvo.....	1
San Vicente.....	3	Dolores.....	4
Belgrano.....	8	Balcarce.....	2
San José de Flores.....	46	Ayacucho.....	4
San Isidro.....	3	Pila.....	1
San Martín.....	6	Rauch.....	6
Matanzas.....	6	Las Flores.....	8
San Fernando.....	10	Saladillo.....	5
Las Conchas.....	5	Azul.....	12
Moron.....	17	Tapalqué.....	1
Merlo.....	6	Alvear.....	2
Cañuelas.....	5	Veinticinco de Mayo.....	2
Moreno.....	6	Bragado.....	12
Monte.....	5	Nueva de Julio.....	4
Márcos Paz.....	2	Bolívar.....	1
Pilar.....	7	Lincoln.....	2
Rodríguez.....	3	Pueyrredon.....	1
Las Heras.....	5	Tandil.....	4
Zárate.....	2	Juarez.....	1
Lobos.....	6	Tres Arroyos.....	4
Exaltacion de la Cruz.....	26	Suarez.....	1
Lujan.....	8	Olavarria.....	3
Navarro.....	3	Bahia Blanca.....	11
Mercedes.....	7	Guamini.....	2
San Antonio de Areco.....	2	Police de la Province.....	4
Baradero.....	8	<i>TOTAL.</i>	429
<i>A reporter.</i>	308	<i>Principales maladies</i>	
Rhumatisme.....	35	Phthisie laryngée.....	4
Blessures.....	24	Chancres mous.....	4
Bronchite.....	23	Orchite.....	4
Tuberculose pulmonaire.....	19	Insuffisance de l'aorte.....	4
Syphilis.....	17	Cancer.....	4
Ulcères.....	14	Sciatique.....	4
Fractures.....	13	Asthme.....	3
Maladies organiques du cœur.....	10	Bronco-pneumonie.....	3
Néuralgie.....	10	Fièvre intermittente.....	3
Contusions.....	10	Arthrite.....	3
Fièvre typhoïde.....	9	Alcoolisme.....	3
Pneumonie.....	8	Epilepsie.....	3
Blennorrhagie.....	8	Ustion.....	3
Phthisie pulmonaire.....	8	Mal de Bright.....	3
Bubons.....	5	Laryngite.....	3
Occlusion intestinale.....	5	Hémorrhagie cérébrale.....	2
Anévrisme.....	4	Pleurésie.....	2
Rétrécissement de l'urètre.....	4	Congestion pulmonaire.....	2
Scrofules.....	4		

HOPITAL MELCHOR ROMERO

Malades provenant de la Province entrés pendant l'année 1884

	Entrées et sorties suivant les mois							
	ENTRÉES		SORTIES		DÉCÉDÉS		EXISTENCE AU 31 DÉCEMBRE 1884	
	Hommes	Femmes	Hommes	Femmes	Hommes	Femmes	Hommes	Femmes
Mai.....	34	—	7	—	1	—	—	—
Juin.....	41	—	22	—	6	—	—	—
Juillet.....	36	—	28	—	6	—	—	—
Août.....	41	1	27	—	4	—	—	—
Septembre.....	30	2	25	1	3	—	—	—
Octobre.....	55	2	31	—	3	—	—	—
Novembre.....	52	5	44	2	11	1	—	—
Décembre.....	66	7	42	1	4	—	91	12
TOTAL...	355	17	226	4	38	1	91	12
	372		230		39		103	
			269					

Suivant les nationalités

	Hommes	Femmes	Total
Anglo-américains.....	1	—	1
Allemands.....	3	—	3
Argentins.....	147	12	159
Chiliens.....	2	—	2
Espagnols.....	35	1	36
Français.....	19	—	19
Anglais.....	9	1	10
Italiens.....	118	2	120
Paraguayens.....	4	—	4
Portugais.....	2	—	2
Suisses.....	2	1	3
Suédois.....	1	—	1
Uruguayens.....	12	—	12
TOTAL....	355	17	322

Suivant les professions

	Hommes	Femmes	Total
Maçons.....	23	—	23
Agriculteurs.....	13	—	13
Journaliers.....	171	—	171
Gendarmes.....	43	—	43
Militaires.....	8	—	8
Menuisiers.....	8	—	8
Cochers.....	7	—	7
Fourniers.....	7	—	7
Cuisiniers.....	5	1	6
Domestiques.....	5	3	8
Boulangers.....	5	—	5
Peintres.....	4	—	4
Commerçants.....	4	—	4
Ferblantiers.....	2	—	2
Cordonniers.....	2	—	2
Forgerons.....	2	—	2
Blanchisseuses.....	2	—	2
Bouchers.....	2	—	2
Employés.....	2	—	2
Marins.....	2	—	2
Horlogers.....	1	—	1
Tonneliers.....	1	—	1
Infirmiers.....	1	—	1
<i>Sans spécification</i>	39	9	48
TOTAL....	359	13	372

Suivant l'âge

	Hommes	Femmes	Total
De 10 à 19 ans.....	28	3	31
» 20 à 29 ».....	134	4	136
» 30 à 39 ».....	96	3	99
» 40 à 49 ».....	57	3	60
» 50 à 59 ».....	24	2	26
» 60 à 69 ».....	14	1	15
» 70 à 79 ».....	1	1	2
» 80 à 89 ».....	1	—	1
TOTAL....	355	17	372

HOPITAL MELCHOR ROMERO (*Suite et fin*)

Malades provenant de la province entrés pendant l'année 1884

<i>Suivant la provenance</i>			
	Hommes	Femmes	Total
La Plata.....	211	4	215
Buenos Aires.....	19	—	19
Brandzen.....	14	—	14
Zárate.....	12	—	12
Ensenada.....	13	—	13
Magdalena.....	6	—	6
Chivilcoy.....	5	1	6
Azul.....	3	2	5
Ajó.....	4	1	5
San Pedro.....	3	1	4
Moreno.....	4	—	4
Dolores.....	2	2	4
San Fernando.....	4	—	4
Chacabuco.....	4	—	4
Lomas de Zamora.....	4	—	4
Olavarria.....	3	—	3
Navarro.....	2	1	3
Cañuelas.....	2	1	3
Exaltacion de la Cruz.....	3	—	3
Guaminí.....	3	—	3
Quilmes.....	3	—	3
Barracas al Sud.....	2	1	3
<i>A reporter.....</i>	326	14	340

<i>Suivant le sexe</i>			
	Hommes	Femmes	Total
Hommes (malades).....			255
— aliénés.....			92
Femmes (malades).....			7
— aliénés.....			10
Enfants des deux sexes.....			6
— aliénés.....			2
TOTAL.....			372

<i>Suivant l'état civil</i>			
	Hommes	Femmes	Total
<i>Report.....</i>	326	14	340
Juarez.....	3	—	3
Ranchos.....	2	1	3
Cármén de Areco.....	3	—	3
Chascomús.....	2	—	2
San Vicente.....	1	1	2
Maipú.....	2	—	2
Tandil.....	2	—	2
San Isidro.....	2	—	2
Loberia.....	1	—	1
Lobos.....	—	1	1
Nueve de Julio.....	1	—	1
Carhué.....	1	—	1
Bahia Blanca.....	1	—	1
Tordillo.....	1	—	1
Baradero.....	1	—	1
San José de Flores.....	1	—	1
Rodriguez.....	1	—	1
Necochea.....	1	—	1
Belgrano.....	1	—	1
San Nicolás.....	1	—	1
Las Flores.....	1	—	1
TOTAL.....	355	17	372

HOPITAL DE LA VILLE DE SAN NICOLÁS (ASILE SAINT PHILIPPE)

Mouvement des malades pendant l'année 1884

MOIS	EXISTENCE AU 31 DÉCEMBRE 1883		ENTRÉS				SORTIS				DÉCÉDÉS				EXISTENCE AU 31 DÉCEMBRE 1884	
	M.	F.	Argentins		Etrangers		Argentins		Etrangers		Argentins		Etrangers		M.	F.
			M.	F.	M.	F.	M.	F.	M.	F.	M.	F.	M.	F.		
Janvier.....	18	13	6	6	17	—	10	7	14	—	2	1	1	1	—	—
Février.....	—	—	11	1	6	—	7	1	10	—	3	1	—	—	—	—
Mars.....	—	—	8	2	10	3	7	2	9	2	3	—	—	—	—	—
Avril.....	—	—	9	2	6	1	3	—	5	2	2	—	2	—	—	—
Mai.....	—	—	9	2	9	—	9	1	8	1	1	1	—	—	—	—
Juin.....	—	—	6	5	10	—	7	3	9	—	1	1	—	—	—	—
Juillet.....	—	—	13	5	12	—	4	2	8	—	2	2	1	—	—	—
Août.....	—	—	11	4	12	—	15	4	13	—	—	3	—	—	—	—
Septembre.....	—	—	10	4	4	—	5	3	6	—	1	2	3	—	—	—
Octobre.....	—	—	10	3	12	—	13	1	10	—	2	1	—	—	—	—
Novembre.....	—	—	13	4	7	1	10	2	5	—	3	1	1	—	—	—
Décembre.....	—	—	5	4	10	—	6	4	5	1	2	1	2	—	13	9
TOTAL.....	18	13	111	42	115	5	96	30	102	6	22	14	11	1	13	9
	31		153		120		126		108		36		12		22	
			273				234				48					

HOPITAL DE LA VILLE DE MERCEDES (CHARITÉ)

Mouvement des malades pendant l'année 1884

MOIS	EXISTENCE AU 31 DÉCEMBRE 1883		ENTRÉS				SORTIS				DÉCÉDÉS				EXISTENCE AU 31 DÉCEMBRE 1884	
	M.	F.	Argentins		Etrangers		Argentins		Etrangers		Argentins		Etrangers		M.	F.
			M.	F.	M.	F.	M.	F.	M.	F.	M.	F.	M.	F.		
Janvier.....	18	7	11	2	22	—	7	4	18	—	1	—	1	—	—	—
Février.....	—	—	20	3	16	1	10	3	23	1	4	—	1	—	—	—
Mars.....	—	—	10	2	16	—	14	1	5	—	—	2	1	—	—	—
Avril.....	—	—	13	1	10	1	16	2	17	—	2	—	—	—	—	—
Mai.....	—	—	8	8	12	—	7	6	10	—	1	1	—	—	—	—
Juin.....	—	—	11	4	17	—	10	1	13	—	2	—	—	—	—	—
Juillet.....	—	—	7	3	6	1	6	3	5	1	—	—	2	—	—	—
Août.....	—	—	4	1	14	2	3	5	16	1	1	—	1	—	—	—
Septembre.....	—	—	8	1	8	—	5	2	8	—	—	1	—	—	—	—
Octobre.....	—	—	13	2	8	1	8	1	9	1	2	1	1	—	—	—
Novembre.....	—	—	11	2	10	—	10	1	7	—	2	1	3	—	—	—
Décembre.....	—	—	12	2	8	—	13	—	9	—	1	—	1	—	17	5
TOTAL.....	18	7	128	31	147	6	109	29	140	4	16	6	11	—	17	5
	25		159		153		138		144		22		11		22	
			312				282				33					

HOPITAL DE PERGAMINO

Mouvement des malades pendant l'année 1884

MOIS	EXISTENCE AU 31 DÉCEMBRE 1883		ENTRÉS				SORTIS				DÉCÉDÉS (1)				EXISTENCE AU 31 DÉCEMBRE 1884	
	M.	F.	Argentins		Etrangers		Argentins		Etrangers		Argentins		Etrangers		M.	F.
			M.	F.	M.	F.	M.	F.	M.	F.	M.	F.				
Janvier.....	7	3	5	4	14	1	4	2	13	—	1	—	—	—	—	—
Février.....	—	—	8	2	7	—	5	4	10	1	1	1	—	—	—	—
Mars.....	—	—	8	2	8	2	5	3	7	1	—	—	—	—	—	—
Avril.....	—	—	1	—	14	—	5	—	7	—	—	—	—	—	—	—
Mai.....	—	—	3	1	7	—	2	—	12	—	1	—	—	—	—	—
Juin.....	—	—	4	3	5	—	3	2	7	—	—	—	—	—	—	—
Juillet.....	—	—	9	6	7	—	5	7	5	—	—	—	—	—	—	—
Août.....	—	—	4	2	8	—	7	2	8	—	1	—	—	—	—	—
Septembre.....	—	—	8	3	6	—	5	3	9	—	3	—	—	—	—	—
Octobre.....	—	—	4	2	7	—	4	1	9	—	2	1	—	—	—	—
Novembre.....	—	—	11	5	6	—	4	4	6	—	—	—	1	—	—	—
Décembre.....	—	—	6	2	8	2	5	4	7	2	2	—	—	—	9	2
Total.....	7	3	71	32	97	5	54	32	100	4	11	2	1	—	9	2
	10		103		102		86		104		13		1		11	
			205				190				14					

CONSULTATIONS					
MOIS	Consultations aux pauvres	Ordonnances aux pauvres	MOIS	Consultations aux pauvres	Ordonnances aux pauvres
Janvier.....	731	593	Mai.....	187	148
Février.....	462	360	Juin.....	220	192
Mars.....	292	216	Juillet.....	289	234
Avril.....	200	154	Août.....	203	268
			Septembre..	385	339
			Octobre....	325	283
			Novembre...	282	243
			Décembre...	424	368

(1) Les maladies suivies de décès sont: affections organiques du cœur 5, pulmonies 2, granulie 1, hémoptisie et tuberculose 3, abcès du foie 1, entérite chronique 1, cancer du sacrum 1.

HOPITAL DE ARRECIFES (SAINTE FRANÇOISE)

Mouvement des malades pendant l'année 1884

MOIS	EXISTENCE AU 31 DÉCEMBRE 1883		ENTRÉS				SORTIS				DÉCÉDÉS				EXISTENCE AU 31 DÉCEMBRE 1884	
	M.	F.	Argentins		Etrangers		Argentins		Etrangers		Argentins		Etrangers		M.	F.
			M.	F.	M.	F.	M.	F.	M.	F.	M.	F.				
Janvier.....	3	1	4	6	4	—	2	2	—	—	—	—	—	—	—	—
Février.....	—	—	6	5	5	—	2	2	5	—	1	—	1	—	—	—
Mars.....	—	—	4	2	3	—	3	2	4	—	—	1	—	—	—	—
Avril.....	—	—	6	3	1	—	7	7	2	—	—	1	—	—	—	—
Mai.....	—	—	3	2	—	—	6	2	—	—	—	1	1	—	—	—
Juin.....	—	—	7	4	2	—	4	2	1	—	—	—	—	—	—	—
Juillet.....	—	—	7	5	6	—	3	2	6	—	1	1	—	—	—	—
Août.....	—	—	3	6	3	—	4	3	1	—	—	—	—	—	—	—
Septembre.....	—	—	4	3	—	—	6	4	2	—	—	1	—	—	—	—
Octobre.....	—	—	6	4	—	—	6	1	—	—	4	—	1	—	—	—
Novembre.....	—	—	8	1	3	—	5	2	1	—	1	1	—	—	—	—
Décembre.....	—	—	7	2	—	—	6	5	1	—	1	2	—	—	7	2
TOTAL.....	3	1	65	43	27	—	54	34	23	—	8	8	3	—	7	2
	4		108		27		88		23		16		3		9	
			135				111				19					

HOPITAL DE CHASCOMÚS (CHARITÉ)
Mouvement des malades pendant l'année 1884

MOIS	EXISTANT AU 31 DÉCEMBRE 1883		ENTRÉS				SORTIS				DÉCÉDÉS				EXISTANT AU 31 DÉCEMBRE 1884	
	M.	F.	Argentins		Etrangers		Argentins		Etrangers		Argentins		Etrangers		M.	F.
			M.	F.	M.	F.	M.	F.	M.	F.	M.	F.	M.	F.		
Janvier.....	3	—	4	1	2	—	3	—	1	—	—	—	—	—	—	—
Février.....	—	—	1	—	5	—	1	—	2	—	1	—	—	—	—	—
Mars.....	—	—	3	2	2	—	3	2	5	—	—	—	—	—	—	—
Avril.....	—	—	1	3	2	—	—	—	1	—	1	—	1	—	—	—
Mai.....	—	—	1	3	—	—	—	2	—	—	1	2	—	—	—	—
Juin.....	—	—	2	1	1	—	1	—	—	—	1	2	—	—	—	—
Juillet.....	—	—	3	1	1	1	2	1	—	1	—	—	—	—	—	—
Août.....	—	—	2	2	3	1	3	1	3	—	1	—	—	—	—	—
Septembre.....	—	—	2	—	1	—	—	1	1	—	—	—	—	—	—	—
Octobre.....	—	—	1	1	2	—	2	1	2	1	1	—	1	—	—	—
Novembre.....	—	—	1	1	3	—	—	2	4	—	—	—	—	—	—	—
Décembre.....	—	—	5	2	2	—	4	1	2	—	—	—	—	5	2	—
TOTAL.....	3	—	26	17	24	2	19	11	21	2	6	4	2	5	2	—
	3		43		26		30		23		10		2		7	
			69				53				12					

HOPITAL DU VEINTICINCO DE MAYO (CHARITÉ)

Mouvement des malades pendant l'année 1884

MOIS	EXISTANT AU 31 DÉCEMBRE 1883		ENTRÉS				SORTIS				DÉCÉDÉS				EXISTANT AU 31 DÉCEMBRE 1884	
	M.	F.	Argentins		Etrangers		Argentins		Etrangers		Argentins		Etrangers		M.	F.
			M.	F.	M.	F.	M.	F.	M.	F.	M.	F.	M.	F.		
Janvier.....	8	—	8	2	3	1	5	2	4	1	—	—	2	—	—	—
Février.....	—	—	2	1	7	1	8	—	5	1	1	—	—	—	—	—
Mars.....	—	—	13	1	6	—	4	—	8	—	—	—	1	—	—	—
Avril.....	—	—	4	—	15	—	3	—	5	—	2	—	—	—	—	—
Mai.....	—	—	17	—	13	—	8	—	12	—	1	1	1	—	—	—
Juin.....	—	—	12	—	13	—	11	—	9	—	1	—	1	—	—	—
Juillet.....	—	—	15	—	9	1	16	—	14	—	—	—	—	—	—	—
Août.....	—	—	13	1	11	1	12	—	12	—	1	1	1	—	—	—
Septembre.....	—	—	12	1	11	—	12	1	13	—	—	—	1	—	—	—
Octobre.....	—	—	16	—	13	—	15	—	16	—	—	—	—	—	—	—
Novembre.....	—	—	12	—	15	—	10	—	15	—	—	1	—	—	—	—
Décembre.....	—	—	11	—	17	—	19	—	9	—	1	—	—	17	2	—
TOTAL.....	8	—	135	6	133	4	123	3	122	2	7	3	7	17	2	—
	8		141		137		126		124		10		7		19	
			278				250				17					

HOPITAL DU TANDIL

Mouvement des malades pendant l'année 1884

MOIS	EXISTENCE AU 31 DÉCEMBRE 1883		ENTRÉS				SORTIS				DÉCÉDÉS				EXISTENCE AU 31 DÉCEMBRE 1884	
	M.	F.	Argentins		Etrangers		Argentins		Etrangers		Argentins		Etrangers		M.	F.
			M.	F.	M.	F.	M.	F.	M.	F.	M.	F.				
Janvier.....	—	—	2	1	2	—	1	—	1	—	1	1	—	—	—	
Février.....	—	—	2	—	1	—	—	—	1	—	—	—	—	—	—	
Mars.....	—	—	3	1	8	—	4	—	4	—	—	—	—	—	—	
Avril.....	—	—	5	—	7	—	5	1	8	—	—	—	—	—	—	
Mai.....	—	—	3	1	5	—	1	1	8	—	1	—	1	—	—	
Juin.....	—	—	5	1	4	—	2	1	4	—	1	—	—	—	—	
Juillet.....	—	—	4	—	3	—	3	—	4	—	1	—	—	—	—	
Août.....	—	—	2	2	2	—	1	—	1	—	—	—	—	—	—	
Septembre.....	—	—	1	—	7	—	3	2	5	—	—	—	1	—	—	
Octobre.....	—	—	3	—	9	—	3	—	5	—	1	—	1	—	—	
Novembre.....	—	—	3	4	4	—	1	—	4	—	2	1	—	—	—	
Décembre.....	—	—	6	—	8	—	5	2	5	—	—	—	—	10	1	
TOTAL.....	—	—	39	10	60	—	29	7	50	—	7	2	3	10	1	
	—		49		60		36		50		9		3		11	
			109				86				12					

HOPITAL DE BAHIA BLANCA

Mouvement des malades pendant l'année 1883

MOIS	EXISTENCE AU 31 DÉCEMBRE 1882		ENTRÉS				SORTIS				DÉCÉDÉS				EXISTENCE AU 31 DÉCEMBRE 1883	
	M.	F.	Argentins		Etrangers		Argentins		Etrangers		Argentins		Etrangers		M.	F.
			M.	F.	M.	F.	M.	F.	M.	F.	M.	F.				
Janvier.....	10	—	10	—	16	—	9	—	12	—	1	—	2	—	10	—
Février.....	—	—	9	—	12	—	9	—	10	—	—	—	1	—	—	—
Mars.....	—	—	8	—	15	—	8	—	11	—	1	—	1	—	—	—
Avril.....	—	—	8	—	17	—	8	—	13	—	—	—	1	—	—	—
Mai.....	—	—	10	—	13	—	7	—	13	—	1	—	3	—	—	—
Juin.....	—	—	8	—	9	—	10	—	9	—	1	—	2	—	—	—
Juillet.....	—	—	11	—	11	—	10	—	10	—	1	—	4	—	—	—
Août.....	—	—	9	—	14	—	9	—	11	—	1	—	4	—	—	—
Septembre.....	—	—	8	—	15	—	8	—	9	—	1	—	2	—	—	—
Octobre.....	—	—	10	—	12	—	7	—	13	—	—	—	1	—	—	—
Novembre.....	—	—	8	—	9	—	8	—	9	—	1	—	1	—	—	—
Décembre.....	—	—	10	—	12	—	7	—	11	—	1	—	2	—	—	—
TOTAL.....	10	—	109	—	155	—	100	—	131	—	9	—	24	—	10	—
	10		109		155		100		131		9		24		10	
			264				231				33					

Assistés au Cabinet de Consultations: — Argentins 123. — Etrangers 234. — Total 357.

HOPITAL DE BAHIA BLANCA

Mouvement des malades pendant l'année 1884

MOIS	EXISTANT AU 31 DÉCEMBRE 1883		ENTRÉS				SORTIS				DÉCÉDÉS				EXISTANT AU 31 DÉCEMBRE 1884	
	M.	F.	Argentins		Etrangers		Argentins		Etrangers		Argentins		Etrangers		M.	F.
			M.	F.	M.	F.	M.	F.	M.	F.	M.	F.	M.	F.		
Janvier.....	10	—	11	—	17	—	11	—	12	—	2	—	3	—	6	—
Février.....	—	—	8	—	12	—	10	—	13	—	1	—	2	—	—	—
Mars.....	—	—	11	—	15	—	10	—	13	—	1	—	2	—	—	—
Avril.....	—	—	10	—	16	—	7	—	16	—	1	—	2	—	—	—
Mai.....	—	—	12	—	17	—	9	—	14	—	2	—	2	—	—	—
Juin.....	—	—	13	—	16	—	18	—	15	—	1	—	3	—	—	—
Juillet.....	—	—	9	—	15	—	11	—	12	—	1	—	2	—	—	—
Août.....	—	—	10	—	17	—	13	—	10	—	1	—	2	—	—	—
Septembre.....	—	—	13	—	16	—	8	—	15	—	1	—	2	—	—	—
Octobre.....	—	—	12	—	16	—	10	—	13	—	1	—	2	—	—	—
Novembre.....	—	—	8	—	18	—	10	—	13	—	1	—	2	—	—	—
Décembre.....	—	—	11	—	18	—	7	—	16	—	—	—	2	—	—	—
TOTAL.....	10	—	128	—	193	—	124	—	162	—	13	—	26	—	6	—
	10		321				286				39				6	

Assistés au Cabinet de Consultations:—Argentins 134.—Etrangers 256.—Total 390.

HOPITAL DE JUAREZ

Mouvement des malades pendant l'année 1884

MOIS	EXISTANT AU 31 DÉCEMBRE 1883		ENTRÉS				SORTIS				DÉCÉDÉS				EXISTANT AU 31 DÉCEMBRE 1884	
	M.	F.	Argentins		Etrangers		Argentins		Etrangers		Argentins		Etrangers		M.	F.
			M.	F.	M.	F.	M.	F.	M.	F.	M.	F.				
Janvier.....	—	—	5	—	2	—	2	—	1	—	—	—	—	—	—	—
Février.....	—	—	1	—	2	—	1	—	1	—	—	—	1	—	—	—
Mars.....	—	—	2	—	1	—	2	—	1	—	—	—	—	—	—	—
Avril.....	—	—	—	—	3	—	—	—	3	—	—	—	1	—	—	—
Mai.....	—	—	4	—	—	—	2	—	—	—	—	—	—	—	—	—
Juin.....	—	—	1	—	1	—	1	—	1	—	—	—	—	—	—	—
Juillet.....	—	—	1	—	1	—	1	—	—	—	1	—	1	—	—	—
Août.....	—	—	3	—	1	—	1	—	1	—	—	—	—	—	—	—
Septembre.....	—	—	1	—	—	—	2	—	—	—	—	—	—	—	—	—
Octobre.....	—	—	2	—	1	—	1	—	1	—	—	—	—	—	—	—
Novembre.....	—	—	3	—	—	—	2	—	—	—	1	—	—	—	—	—
Décembre.....	—	—	1	—	2	—	2	—	1	—	1	—	1	—	4	—
TOTAL.....	—	—	24	—	14	—	17	—	10	—	3	—	4	—	4	—
	—		38				27				7				4	

HOSPICE DE LAS MERCEDES
(Capitale de la République)

Aliénés provenant de la Province entrés pendant l'année 1884

<i>Suivant les mois et l'état civil</i>						<i>Suivant la nationalité</i>	
	Célibataires	Mariés	Veufs	Sans spécification	Total		
Janvier.....	9	2	—	1	12	Argentins.....	23
Février.....	3	—	2	1	6	Autrichiens.....	1
Mars.....	5	1	—	1	7	Espagnols.....	9
Avril.....	4	1	—	—	5	Français.....	5
Mai.....	4	3	—	—	7	Anglais.....	2
Juin.....	—	1	—	—	1	Italiens.....	16
Juillet.....	1	—	—	—	1	Suisses.....	1
Août.....	—	—	—	—	—	TOTAL.....	57
Septembre.....	6	3	—	—	9	<i>Suivant la profession</i>	
Octobre.....	1	—	—	—	1	Agriculteurs.....	1
Novembre.....	2	1	—	2	5	Maçons.....	1
Décembre.....	1	2	—	—	3	Scieurs de bois.....	1
TOTAL.....	36	14	2	5	57	Menuisiers.....	2
<i>Suivant la provenance</i>						Cuisiniers.....	1
La Plata.....						Commerçants.....	4
Chascomús.....						Charcutiers.....	1
Quilmes.....						Charretiers.....	1
Ranchos.....						Etudiants.....	1
Barracas al Sud.....						Journaliers.....	32
Belgrano.....						Laitiers.....	1
San José de Flores.....						Mécaniciens.....	1
San Fernando.....						Militaires.....	1
Márcos Paz.....						Marins.....	1
Lobos.....						Bergers.....	2
Exaltacion de la Cruz.....						Boulangers.....	2
Lujan.....						Propriétaires.....	1
Mercedes.....						Jardiniers.....	1
Baradero.....						Sans spécification.....	2
Chivilcoy.....						TOTAL.....	57
San Nicolás.....						<i>Suivant la couleur</i>	
Pergamino.....						Blancs.....	52
Balcarce.....						Mulâtres.....	5
Ayacucho.....						TOTAL.....	57
Rauch.....						<i>Suivant la maladie</i>	
Las Flores.....						Alcoolisme aigu.....	1
Azul.....						— chronique.....	3
Tapalqué.....						Délire des persécutions.....	5
Nueve de Julio.....						Démence.....	1
Guamini.....						Lypémanie simple.....	10
Alvear.....						Démence épileptique.....	2
Remis par la Police.....						— héréditaire.....	1
TOTAL.....	57					— impulsive.....	1
<i>Suivant l'âge</i>						— périodique.....	3
De 15 à 25 ans.....						— sensorielle.....	1
De 26 à 35 ans.....						— syphilitique.....	1
De 36 à 45 ans.....						Manie aiguë.....	14
De 46 à 55 ans.....						Mélancolie.....	9
De 56 à 60 ans.....						Mégalomanie.....	1
TOTAL.....	57					Monomanie religieuse.....	4
						TOTAL.....	57

HOSPICE DE FEMMES ALIÉNÉES
(Capitale de la République)

Aliénées provenant de la Province, entrées pendant l'année 1884

<i>Suivant la provenance</i>		<i>Suivant les mois</i>	
La Plata.....	2	Janvier.....	4
Ayacucho.....	1	Février.....	4
Bahia Blanca.....	1	Mars.....	6
Cármén de Areco.....	1	Avril.....	4
Cañuelas.....	1	Mai.....	5
Chivilcoy.....	1	Juin.....	2
Dolores.....	2	Juillet.....	4
Lobos.....	2	Août.....	2
Márcos Paz.....	1	Septembre.....	—
Moreno.....	1	Octobre.....	1
Moron.....	2	Novembre.....	2
Pergamino.....	1	Décembre.....	1
Quilmes.....	2	TOTAL..... 35	
Ranchos.....	1	<i>Suivant l'age</i>	
San Pedro.....	1	De 7 à 15 ans.....	3
San Nicolás.....	2	De 16 à 25 ans.....	10
San José de Flores.....	2	De 26 à 35 ans.....	10
San Vicente.....	2	De 36 à 45 ans.....	5
Tordillo.....	2	De 46 à 55 ans.....	7
Barracas al Sud.....	1	TOTAL..... 35	
Las Flores.....	1	<i>Suivant les maladies</i>	
Nueve de Julio.....	1	Démence.....	1
Mercedes.....	2	Délire des persécutions.....	3
Zárate.....	2	Hystéromanie.....	3
TOTAL..... 35		Idiotisme.....	2
<i>Suivant l'état civil</i>		Lypémanie.....	2
Célibataires.....	13	Démence épileptique.....	3
Mariées.....	19	— périodique.....	5
Veuves.....	3	— puerpérale.....	5
TOTAL..... 35		Manie aiguë.....	7
<i>Suivant la nationalité</i>		— chronique.....	1
Argentines.....	26	— périodique.....	1
Espagnoles.....	1	Mélancolie.....	2
Françaises.....	1	TOTAL..... 35	
Italiennes.....	7		
TOTAL..... 35			

II.—Assistance Privée

SOCIÉTÉS DE BIENFAISANCE ET DE SECOURS MUTUELS

DISTRICTS	SOCIÉTÉS				DISTRICTS	SOCIÉTÉS			
	BIEN-FAISANCE		SECOURS MUTUELS			BIEN-FAISANCE		SECOURS MUTUELS	
	QUANTITÉ	NOMBRE DE MEMBRES	QUANTITÉ	NOMBRE DE MEMBRES		QUANTITÉ	NOMBRE DE MEMBRES	QUANTITÉ	NOMBRE DE MEMBRES
RÉGION DU NORD					RÉGION CENTRALE				
La PLATA (Capitale).....	—	—	—	—	48 AJÓ.....	1	18	—	—
1 MAGDALENA de RIVADAVIA.....	2	260	4	520	49 TORDILLO.....	—	—	—	—
2 ENSENADA.....	—	—	—	—	50 TUYÚ.....	—	—	—	—
3 CHASCOMÚS et VIEDMA.....	1	—	6	696	51 MAR CHIQUITA.....	—	—	—	—
4 QUILMES.....	—	—	2	247	52 MONSALVO ou MAIPÚ.....	1	60	—	—
5 BRANDZEN.....	—	—	—	—	53 DOLORES.....	2	123	6	750
6 RANCHOS.....	—	—	3	220	54 CASTELLI.....	—	—	—	—
7 BARRACAS AL SUD.....	—	—	2	248	55 VECINO.....	—	—	—	—
8 BROWN.....	—	—	2	—	56 BALCARCE.....	—	—	2	160
9 LOMAS DE ZAMORA.....	1	40	2	148	57 AYACUCHO.....	—	—	2	273
10 SAN VICENTE.....	1	50	1	80	58 PILA.....	—	—	—	—
11 BELGRANO.....	2	160	2	210	59 RAUCH.....	—	—	4	276
12 SAN JOSÉ DE FLORES.....	—	—	1	150	60 LAS FLORES.....	1	60	1	56
13 SAN ISIDRO.....	1	40	2	160	61 SALADILLO.....	—	—	3	489
14 SAN MARTIN.....	1	80	1	110	62 AZUL.....	1	250	3	680
15 MATANZAS (San Justo).....	—	—	—	—	63 TAPALQUÉ.....	—	—	—	—
16 SAN FERNANDO.....	1	25	1	122	64 ALVEAR.....	—	—	1	42
17 LAS CONCHAS.....	1	60	—	—	65 VEINTICINCO DE MAYO.....	1	300	4	500
18 MORON.....	1	—	1	63	66 BRAGADO.....	—	—	5	600
19 MERLO.....	2	84	—	—	67 NUEVE DE JULIO.....	—	—	3	611
20 CAÑUELAS.....	—	—	2	115	68 BOLIVAR.....	—	—	2	224
21 MORENO.....	—	—	1	25	69 LINCOLN.....	—	—	2	146
22 MONTE.....	—	—	1	150					
23 MÁRCOS PAZ.....	—	—	1	22	TOTAL.....	7	811	38	4804
24 PILAR.....	—	—	—	—	RÉGION DU SUD				
25 RODRIGUEZ.....	—	—	—	—	70 PUEYRREDON.....	—	—	—	—
26 LAS HERAS.....	—	—	—	—	71 LOBERIA.....	—	—	—	—
27 ZÁRATE.....	1	86	2	130	72 TANDIL.....	1	75	3	395
28 LOBOS.....	1	17	3	541	73 NECOCHEA.....	—	—	2	280
29 E. DE LA CRUZ.....	—	—	—	—	74 JUAREZ.....	—	—	3	320
30 LUJAN.....	1	290	2	386	75 TRES ARROYOS.....	—	—	—	—
31 NAVARRO.....	—	—	2	184	76 SUAREZ.....	—	—	—	—
32 MERCEDES.....	3	325	4	740	77 PRINGLES.....	—	—	—	—
33 S. ANDRÉS DE GILES.....	1	54	2	108	78 OLAVARRIA.....	—	—	1	87
34 S. ANTONIO DE ARECO.....	1	50	4	224	79 BAHIA BLANCA.....	2	698	3	792
35 BARADERO.....	1	69	5	523					
36 SAN PEDRO.....	1	—	3	356	TOTAL.....	3	773	12	1874
37 SUIPACHA.....	—	—	1	40	RÉGION PATAGONIENNE				
38 CARMEN DE ARECO.....	—	—	2	180	80 PATAGONES.....	—	—	3	260
39 CHIVILCOY.....	1	200	3	1060					
40 ARRECIFES.....	1	41	3	136					
41 RAMALLO.....	—	—	—	—	RÉSUMÉ				
42 SAN NICOLÁS.....	1	—	5	1396	RÉGION DU NORD.....	30	2179	89	9302
43 SALTO.....	1	78	1	68	RÉGION CENTRALE.....	7	811	38	4804
44 CHACABUCO.....	—	—	3	210	RÉGION DU SUD.....	3	773	12	1874
45 PERGAMINO.....	1	120	3	450	RÉGION PATAGONIENNE.....	—	—	3	260
46 ROJAS.....	1	80	3	470					
47 JUNIN.....	—	—	3	314	TOTAL GÉNÉRAL.....	40	3763	142	16240
TOTAL.....	30	2179	89	9302					

III.—Personnel Sanitaire

DISTRICTS	MÉDECINS ET CHIRURGIENS					DISTRICTS	MÉDECINS ET CHIRURGIENS					
	PHARMACIENS	DENTISTES	PHLEBOTOMISTES ET PÉDICURES	SAGES-FEMMES	VÉTÉRINAIRES		PHARMACIENS	DENTISTES	PHLEBOTOMISTES ET PÉDICURES	SAGES-FEMMES	VÉTÉRINAIRES	
RÉGION DU NORD						RÉGION CENTRALE						
LA PLATA (Capitale)...	6	5	—	—	1	48 AJÓ.....	1	1	—	—	—	
1 MAGDALENA et RIVADAVIA	3	1	1	1	2	49 TORDILLO.....	—	—	—	—	—	
2 ESENADA.....	1	1	—	1	—	50 TUYÚ.....	1	—	—	—	—	
3 CHASCÓMUS et VIEDMA..	6	3	1	—	3	51 MAR CHIQUITA.....	—	—	—	—	—	
4 QUILMES.....	2	2	1	1	1	52 MONSALVO ou MAIPÚ....	1	1	1	1	1	
5 BRANDZEN.....	6	3	1	—	3	53 DOLORES.....	3	2	—	—	1	
6 RANCHOS.....	2	2	1	1	1	54 CASTELLI.....	—	—	—	—	—	
7 BARRACAS AL SUD.....	2	2	—	—	2	55 VECINO.....	—	—	—	—	—	
8 BROWN.....	1	1	—	—	—	56 BALCARCE.....	2	1	—	—	—	
9 LOMAS DE ZAMORA.....	1	2	—	—	2	57 AYACUCHO et ARENALES..	3	2	1	1	1	
10 SAN VICENTE.....	2	1	—	—	1	58 PILA.....	1	—	—	—	1	
11 BELGRANO.....	2	2	2	1	3	59 RAUCH.....	2	2	—	1	1	
12 SAN JOSÉ DE FLORES...	3	3	—	—	3	60 LAS FLORES.....	3	2	—	—	1	
13 SAN ISIDRO.....	3	1	—	—	1	61 SALADILLO.....	3	2	—	—	—	
14 SAN MARTIN.....	—	1	—	1	—	62 AZUL.....	7	6	—	1	—	
15 MATANZAS (San Justo).	—	1	—	—	1	63 TAPALQUÉ.....	1	1	—	—	2	
16 SAN FERNANDO.....	1	2	—	—	2	64 ALVEAR.....	1	1	—	—	—	
17 LAS CONCHAS.....	—	1	—	—	—	65 VEINTICINCO DE MAYO..	2	1	1	1	2	
18 MORON.....	2	2	1	1	1	66 BRAGADO.....	4	3	1	1	1	
19 MERLO.....	2	2	—	—	1	67 NUEVE DE JULIO.....	3	2	—	—	1	
20 CAÑUELAS.....	2	—	—	—	—	68 BOLIVAR.....	2	2	3	2	1	
21 MORENO.....	1	2	—	—	—	69 LINCOLN.....	1	1	—	—	—	
22 MONTE.....	2	1	—	1	4	TOTAL.....	43	30	7	8	15	2
23 MÁRCOS PAZ.....	1	—	—	—	—	RÉGION DU SUD						
24 PILAR.....	2	—	—	—	2	70 PUEYRREDON.....	1	1	1	—	4	—
25 RODRIGUEZ.....	1	—	—	1	—	71 LOBERIA.....	—	—	—	—	—	—
26 LAS HERAS.....	1	—	—	1	—	72 TANDIL.....	4	4	2	1	1	—
27 ZARATE.....	2	1	—	—	1	73 NECOCHEA.....	1	1	1	—	—	—
28 LOBOS.....	4	3	—	1	2	74 JUAREZ.....	2	2	—	—	—	—
29 EXALTACION DE LA CRUZ.	1	1	—	—	1	75 TRES ARROYOS.....	—	—	—	—	—	—
30 LUJAN.....	3	2	—	2	1	76 SUAREZ.....	1	—	—	—	—	—
31 NAVARRO.....	2	1	—	—	—	77 PRINGLES.....	1	—	—	—	—	—
32 MERCEDES.....	7	3	—	2	4	78 OLAVARRIA.....	2	2	1	—	1	—
33 SAN ANDRÉS DE GILES..	2	2	—	—	—	79 BAHIA BLANCA.....	4	4	1	2	3	1
34 SAN ANTONIO DE ARECO.	2	1	—	—	1	TOTAL.....	16	14	6	3	9	1
35 BARADERO.....	3	2	—	2	2	RÉGION PATAGONIENNE						
36 SAN PEDRO.....	4	2	—	2	1	80 PATAGONES.....	2	1	—	—	—	—
37 SUIPACHA.....	1	1	—	—	—	R É S U M É						
38 CÁRMEN DE ARECO.....	2	1	—	1	2	RÉGION DU NORD.....	113	78	10	21	59	7
39 CHIVILCOY.....	5	4	1	1	2	RÉGION CENTRALE.....	43	30	7	8	15	2
40 ARRECIFES.....	2	2	—	—	—	RÉGION DU SUD.....	16	14	6	3	9	1
41 RAMALLO.....	1	1	—	—	—	RÉGION PATAGONIENNE....	2	1	—	—	—	—
42 SAN NICOLÁS.....	7	4	—	—	3	TOTAL GÉNÉRAL.....	174	123	23	32	83	10
43 SALTO.....	3	1	—	—	1							
44 CHACABUCO.....	2	2	1	1	1							
45 PERGAMINO.....	4	2	—	1	3							
46 ROJAS.....	1	1	—	—	1							
47 JUNIN.....	1	1	—	—	—							
TOTAL.....	113	78	10	21	59	7						

IV.—Climatologie Médicale (1)

LOMAS DE ZAMORA

Les maladies régnant dans ce district sont les mêmes que celles mentionnées dans l'Annuaire de 1882, à l'exception de la rougeole qui prit, pendant l'année 1884, la forme épidémique.

Lomas de Zamora, 23 Mars 1885.

D^r T. CANEVARO.

BELGRANO

L'état hygiénique de la ville de Belgrano n'est pas des plus satisfaisant.

Le nivellement et le pavage des rues sont indispensables, pour en améliorer l'hygiène.

Le défaut de pavage et l'irrégularité du sol des rues rendent la ville impraticable dans la saison des pluies, à cause de la boue et des ruisseaux qui se créent.

Le système d'écoulement est imparfait car Belgrano étant construit sur un terrain bas, en comparaison des environs, est le chemin obligé des eaux pluviales de plus de vingt *cuadras* à la ronde, et une partie des matières organiques qu'elles entraînent des jardins ou des fermes du voisinage, restent dans les bourbiers formés dans les rues.

La population résidant dans la partie appelée «Le bas» (Bajo) placée sur les rives du majestueux Rio de la Plata, se trouve dans les plus mauvaises conditions hygiéniques.

Les habitants demeurent dans de petites chaumières, ayant le sol au niveau de celui du terrain, elles sont, de plus, humides et entourées de marécages.

D'un autre côté, cette ville située à une faible distance de la capitale de la République et réunie à cette dernière par deux chemins de fer et un tramway, voit entretenir parmi ses habitants un échange journalier de maladies, de telle façon qu'il existe peu de différence entre les affections observées dans ce district et dans la capitale de la République.

La fièvre typhoïde s'est présentée sous la forme épidémique en 1881, causée presque complètement par l'eau des puits dont on faisait alors un usage exclusif; depuis, la ville a été pourvue d'eaux courantes dont le résultat a été l'atténuation de la maladie.

Actuellement les affections endémiques sont, la fièvre typhoïde et la diphtérie, mais le nombre des malades est assez restreint.

(1) Cette section, commencée dans l'Annuaire de 1882, contient des renseignements très-intéressants sur la climatologie médicale de certains districts de la province; nous devons ces détails à la bonne volonté de quelques-uns des médecins qui y résident. Voir les Annuaire de 1882 et 1883.

Parmi les maladies sporadiques, on observe la phthisie, la pneumonie, la pleurésie, le rhumatisme, l'angine, la coqueluche, le tétanos infantil. On rencontre également la variole, la scarlatine et la rougeole, mais quelques-uns de ces cas viennent de la capitale.

Belgrano, 15 Juillet 1885.

D^r J. CARRILLO.

SAN FERNANDO

Les conditions hygiéniques de cette localité sont bonnes, et nous n'avons d'observations à faire que contre les immondices abandonnés aux environs, sans être réduits en cendres, ce qui constitue une menace pour le présent et pour l'avenir.

Il n'existe pas de maladies endémiques; les affections sporadiques sont les mêmes qui règnent dans la province; celles affectant une forme épidémique sont des maladies gastro-entériques en été, leur origine vient de l'usage immodéré des fruits; en automne et en hiver, il y a des catarrhes pulmonaires et des pneumonies catarrhales ou inflammatoires; au printemps dominant les fièvres catarrhales et typhoïdes. Toutes ces maladies revêtent habituellement un caractère épidémique; nous ne les avons pas observées en 1884, mais les angines diphtériques, attaquèrent un plus grand nombre d'adultes que d'enfants; la coqueluche se présenta également chez ceux-ci. Ces maladies furent observées depuis le mois de Décembre jusqu'à ces quinze derniers jours, elles ont déjà disparues; la localité se trouve aujourd'hui délivrée de cas épidémiques et son état sanitaire est satisfaisant.

San Fernando, 6 Avril 1885.

D^r PEDRO GARCIA DIAGO.

MORON

Moron est placé sur une hauteur moyenne, qui va en s'abaissant peu à peu jusqu'à former des bas-fonds, interrompus par d'autres élévations étendues; étant ainsi entouré de terrains peu élevés, de petit ruisseaux et de marécages, cette particularité offre à la vue de celui qui, de loin, vient à ce village, l'apparence d'être établi dans un bas-fond.

L'Annuaire Statistique de 1882 ne mentionne pas cette topographie des alentours de Moron, probablement parce qu'il la suppose défavorable, et il s'occupe à flatter les localités qu'il décrit, oubliant combien il est meilleur de nous présenter comme nous sommes; l'oubli de la vérité dans les questions scientifiques est impardonnable, pour si louable que soit le motif qui nous guide ⁽¹⁾.

(1) L'auteur ne devait pas accuser l'Annuaire de 1882, mais bien le médecin qui a envoyé la notice sur Moron et dont le nom figure à la fin de l'article. (Note du Directeur).

Au levant du village est située la fameuse lagune de *La Roche* où affluent les eaux pluviales du côté Est, charriant avec elles les terres réduites en poussière par le transit, ainsi que les résidus animaux ou végétaux, dont l'abondance sur le sol est produite par une riche végétation et par la prédominance du régime animal dans notre alimentation.

L'excédant de ces mêmes eaux suit son cours par un petit ruisseau, se dirigeant sur Caseros, laissant la lagune remplie en toutes saisons, quelque soit l'intervalle des pluies; cela provient de ce que l'extrémité Nord a été creusée par la main de l'homme.

Ces eaux, ainsi arrêtées, nourrissent sur leur circonférence cette végétation particulière aux marécages; il existe, au fond, des fragments de végétaux morts et quelques restes de substances animales, dont l'oxidation se trouve retardée par l'eau et subissant pendant l'été une putréfaction lente.

La lagune de *La Roche* est-elle donc la cause originelle et efficiente de fièvres paludéennes ou d'autres maladies déterminées? J'affirme que non. Depuis huit ans que je combats les maladies dans cette localité je n'ai pas observé un seul cas *type* de fièvre intermittente pouvant être attribué franchement à la *malaria* comme je l'ai constaté à Salta, à Tucuman et aussi à Buenos-Ayres et qui provenaient de l'intérieur ou du Paraguay.

Moron, Août 1885.

D^r M. D. OVEJERO.

MONTE

Ce village se trouve placé au bord d'une lagune et s'étend sur les rives d'un ruisseau qui vient s'y jeter. Le mouvement de ces eaux est nul ou presque nul, et le fond en est tapissé d'une exhubérante végétation; si l'on ajoute à cela l'oubli le plus complet des prescriptions de l'hygiène par la population urbaine, spécialement pour le cimetière situé au milieu du village, rempli de cadavres et constituant une menace perpétuelle pour la santé publique, nous aurons la plus qu'on déplorable situation hygiénique puisse désirer.

La meilleure preuve de ce que j'avance, est la *variole* qui, pendant quatre mois a désolé le Monte, revêtant les formes confluentes et hémorragiques et donnant une statistique de quarante pour cent de décès. Ce n'est pas la seule maladie qui, avec un caractère épidémique, ait fait son apparition cette année. La *fièvre typhoïde*, la *rougeole* et la *scarlatine*, particulièrement cette dernière, dont les déterminations rénales, dans la majeure partie des cas, produisent un résultat fatal par œdème des grands centres. Une autre, des maladies zymotiques, fournissant habituellement son contingent est la *pustule maligne* bien que le résultat n'en soit pas toujours fatal quand on intervient à temps.

Je ne veux pas terminer cet exposé, sans m'occuper du *tétanos infantil* qui, surtout pendant l'hiver, donne à la mortalité une part considérable. Je

dois faire remarquer que le plus grand nombre des cas proviennent des quartiers de la campagne; à leur arrivée ce sont donc des cadavres.

Il faut espérer que les autorités locales se préoccuperont de modifier toutes ces causes d'insalubrité en s'adressant à qui de droit, si les ressources ne sont pas, comme je le crois, suffisantes pour satisfaire ces exigences.

Quant aux affections particulières aux saisons, les altérations de l'appareil respiratoire et gastro-intestinal, on les remarque très-souvent mais elles n'arrivent jamais à revêtir une forme épidémique; pendant la saison froide, les rhumatismes articulaires et musculaires sont fréquents, frappant presque toujours les travailleurs des champs et cela même explique la fréquence relative avec laquelle se présente à nos observations les altérations du centre cardiaque.

Depuis que j'exerce dans cette localité, une chose a appelé mon attention, c'est la quantité, étant donné la population, des affections de l'appareil génital chez la femme, sans excepter les dégénération de l'utérus et de ses annexes, ce que je ne m'explique sinon par la grande humidité du sol, une mauvaise et insuffisante alimentation, l'absence complète de propreté dans la classe pauvre qui forme la majeure partie de la population.

A l'égard des conditions météorologiques, il n'existe aucune différence avec celles du reste de la province. Les effets de la dernière inondation sont présents au souvenir de tous, car elle a laissé à peine le quart de la superficie du village sans être envahie par les eaux.

Monte, 13 Juillet 1885.

D^r J. A. Soto.

GÉNÉRAL RODRIGUEZ

Les conditions hygiéniques de ce district sont assez mauvaises pour que les habitants ne jouissent pas d'une bonne santé: tantôt on trouve des eaux stagnantes et en complète putréfaction dans les environs du village; tantôt les balayures ou autres immondices séjournent dans les rues, enfin les chaumières habitées par notre population des campagnes sont, à tous les points de vue, anti-hygiéniques; huit ou dix personnes demeurent dans des habitations de trois mètres de côté.

Dans une épidémie quelconque, le première cause occasionnelle de la maladie est l'agglomération de la population dans un logement réduit; d'un autre côté, la détestable manière dont se nourrissent les habitants, exerce une grande influence, il y a des familles qui n'absorbent pas, dans une journée, quatre onces de nourriture. Ici, nous ne nous occupons pas de la ventilation des domiciles et, encore moins, de la propreté personnelle des habitants, car cela étendrait trop notre travail. Qui ne connaît pas les gens de nos campagnes? Il suffit de les voir pour obtenir une pathologie complète sur leur individualité. Cependant, nous avons tenté tout notre possible pour les placer dans de meilleures conditions hygiéniques; depuis que je suis médecin

(il y a un an), j'ai visité trois fois les logements, pour inspecter la propreté, les cabinets d'aisances qui, dans beaucoup de maisons, se trouvaient dans des conditions détestables et obtenir que les boucheries fussent dans un état assez satisfaisant pour ne pas infecter l'atmosphère ; car je trouvai l'une des deux, établies dans ce village, dans de telles conditions qu'il suffisait de s'approcher du seuil ou de passer à une demi-cuadre de distance pour noter une odeur insupportable faisant défaillir l'estomac le plus habitué à ce genre d'émanations ; heureusement, le Conseil Municipal prit en considération le rapport qui je lui adressai sur ce sujet et obligea le propriétaire à installer son établissement dans d'autres conditions sanitaires.

Je termine cette partie, se référant à l'hygiène, persuadé que la municipalité continuera à prêter son appui à mes observations journalières et c'est seulement ainsi que nous parviendrons à éloigner de nos foyers les maladies épidémiques.

Les affections sporadiques que j'ai le plus souvent rencontrées dans ma pratique sont : les *dérangements gastro-intestinaux*, *rhumatismes articulaires et musculaires*, *bronchites*, *broncho-pneumonies*, *phthisies*, *névralgies faciales et intercostales*, *pneumonies* et quatre cas de *fièvre typhoïde*.

Les troubles gastro-intestinaux et pleurodinies se sont beaucoup généralisés ; ils sont plus fréquents chez les femmes que chez les hommes.

La *rougeole* est la maladie ayant pris une forme épidémique pendant les mois de Juin, Juillet, Août et une partie de Septembre ; durant cette période j'ai soigné 63 malades.

Cette affection éruptive est généralement considérée comme très-bénigne et les soins qu'on pourraient prendre superflus.

Il en résulte, cette conséquence forcée, que ne séparant pas les malades des enfants sains, on s'expose forcément à répandre cette fièvre éruptive, laquelle, comme le démontre l'observation, n'est pas toujours anodine, car les formes hémorragiques pulmonaires et même typhiques sont venues compliquer l'état des cas existant.

Quant à la *variole*, il y eut un seul cas, grâce à ce qu'il atteignit un individu demeurant en dehors du territoire du village, et aux mesures prises par le Conseil Municipal conformément à la note que je lui passai, il n'en fut pas reconnu d'autres.

Général Rodriguez, 4 Avril 1885.

D^r H. VASQUEZ.

CHIVILCOY

Conditions hygiéniques. — Cette ville de l'Ouest est entourée de marais étendus et permanents ; une partie considérable est inondée à l'époque des pluies, surtout pendant l'automne où la diminution de l'action solaire produisant une évaporation moins forte des eaux, les rend stagnantes et détermine la putréfaction dans certaines rues de la partie orientale de la localité. Le

dégagement des gaz qui s'en exhalent engendre des fièvres intermittentes, rémittentes et continues, parfois d'un caractère pernicieux et donne naissance aux affections sporadiques, endémiques et épidémiques dont le développement ne peut leur être exclusivement attribué. Il est démontré aujourd'hui que le voisinage des eaux bourbeuses abrège la vie humaine, décime les multitudes en favorisant particulièrement le germe des maladies infantiles et, pour ma part, je puis assurer qu'à Chivilcoy le typhus abdominal et la diphtérie sont plus fréquents et plus graves dans les environs de la place Echeverria, où les habitants respirent les miasmes paludéens, foulent un sol continuellement humide et boivent une eau extrêmement saumâtre.

La population est très-disséminée, dans des groupes de maisons séparés entre eux par des terrains vagues; il y a de nombreuses places et des rues très-larges, jusqu'alors sans pavage et ornées de *paraisos* touffus, bien que, par malheur, le désir de gagner de l'argent et de dégager les maisons de commerce poussa les commerçants à abattre ceux d'entre eux existant encore il y a peu de temps, privant ainsi le sous-sol de l'influence bienfaisante des racines qui, en hiver, absorbent l'humidité et fournissent en été un ombrage salubre. Cette circonstance du défaut de pavage des rues et de l'augmentation du mouvement par le développement du commerce et de l'agriculture les transformant en bourniers et les remplit de trous ne se voyant à sec qu'au printemps.

L'abattoir laisse beaucoup à désirer; les animaux destinés à la consommation restent dans la boue et sans aliments ni eau pendant longtemps, d'où il résulte que la viande ne peut être suffisamment réparatrice ni considérée comme entièrement exempte de danger pour la santé, comme le prouve la fréquence des catarrhes gastriques, les gastro-entérites, les chloro-anémies et les tuberculoses.

Dans cette ville, comme dans la plupart des localités de notre pays, on vend un lait falsifié par l'addition de l'eau et d'un principe de fermentation, contribuant à la propagation des maladies de l'enfance.

Dans les épiceries, on falsifie le vin, l'huile, le vinaigre, le sucre et on empoisonne, avec un cynisme scandaleux, les consommateurs devenus victimes de la convoitise de marchands qui s'enrichissent aux dépens de la santé publique. Je trouve extraordinaire que la municipalité ne s'adresse pas aux connaissances et à l'activité d'un chimiste appelé à découvrir et à dénoncer d'aussi détestables abus afin que l'autorité compétente leur inflige une peine, unique moyen de faire disparaître de telles fraudes de nature à favoriser les maladies et à diminuer d'autant la vie humaine.

Malgré les considérations précédentes, grâce vraisemblablement à des modifications d'hygiène, la mortalité a positivement diminué quoique la population augmente, comme cela est prouvé par le petit nombre de maisons inoccupées existant aujourd'hui quand, trois ans auparavant la moitié de la ville abondait en habitations vides.

Empirisme — Une des causes, sans aucun doute, de la prolongation et de l'aggravation des maladies c'est le charlatanisme effréné, exploitant l'ignorance et l'économie mal entendue; les empiriques à l'eau froide, à l'huile, à

l'eau Florida, à la cire à cacheter et autres ingrédients d'une efficacité aussi irréfragable ne sont en réalité que des imposteurs faisant plus de tort aux malades qu'aux médecins, lesquels après douze ans d'études universitaires, consacrent le reste de leur existence au perfectionnement des connaissances acquises à l'école et payent le patente professionnelle, charge dont ne sont pas frappé les charlatans exerçant illégalement la médecine. Plusieurs pharmaciens trompent sciemment le public qui se présente à leurs établissements avec des ordonnances médicales lui persuadant de quitter le médecin et d'avoir recours à eux; ils en viennent à ce point de retirer de l'élaboration des formules données par le professeur, la substance active, de l'énergie de laquelle il attend précisément un rétablissement, espérance frustrée par ces odieuses manœuvres. D'autres fois, ils augmentent la dose de médicaments délicats, avertissant la famille du malade que le médecin est un ignorant, ne connaissant pas le caractère de la maladie et le traitement qui lui convient. Une telle conduite amollit et décourage le médecin; ce qui est incompréhensible, c'est l'indifférence du Conseil d'Hygiène se contentant de donner les ordres nécessaires sans se préoccuper du mépris qu'on en fera dans les justices de paix et sans insister auprès du Gouvernement pour préserver la pratique médicale de tels embarras.

Maladies sporadiques, endémiques et épidémiques.— *Janvier.*— Durant ce mois, les affections de l'appareil digestif ont prédominé, en particulier les gastro-entérites occasionnées par la mauvaise des qualité aliments, les chaleurs et les modifications les plus insignifiantes dans la manière de vivre, la façon d'abriter le ventre et les pieds pendant le sommeil.

Les malades obtinrent un prompt rétablissement par l'emploi de potions laudanisées.

J'ai eu l'occasion d'observer certains cas de catarrhe gastrique, compliqués de vertiges cérébraux; je les ai combattus efficacement avec l'eau de Vichy, le lidigestif de Chassaing, les gouttes d'acide chlorhydrique et le charbon de Belloc.

J'ai soigné de la même manière plusieurs malades d'angines catarrhales qui cédèrent au chlorate de potasse et à l'alun pulvérisé.

Quelques pneumonies d'un caractère inoffensif se présentèrent aussi, mais j'en obtins la guérison au moyen de vésicatoires volants répétés chez les adultes.

J'ai donné des soins à plusieurs personnes atteintes de lumbago et de rhumatisme occipito-frontal; la ténacité du lumbago qui était extrême se modifia, en faveur des malades, par la thérébentine employée à l'intérieur en perle de Clertan et, à l'extérieur en liniment révulsif; le rhumatisme occipito-frontal est plus persistant encore, il résista aux injections de morphine et disparut seulement avec des vésicatoires à la morphine.

Février.— Durant ce mois, le nombre des malades a augmenté considérablement, les gastro-entérites continuaient à être fréquentes tant parmi les adultes que parmi les enfants. Pour les premiers, la maladie tendait à devenir chronique, se prolongeant jusqu'à quinze jours bien que l'on recourût aux traitements les plus énergiques conseillés par les célébrités médicales.

La poussière des chemins favorise beaucoup la chronicité des angines et on en constate un grand nombre granuleuses qui s'adoucirent avec les pulvérisations d'alun, les gargarismes, avec une solution de goudron de Guyot suivis avec persistance pendant quelque temps.

J'ai soigné plusieurs malades atteints de rhumatisme aigu d'une gravité alarmante, ils guérissent avec le salicylate de soude, des applications topiques de teinture d'iode et des vésicatoires.

Toutefois, des cas de rhumatisme musculaire résistèrent au traitement employé le plus souvent par les princes de la science, ne cédant qu'aux vésicatoires pansés avec la morphine.

En Février, j'assistai le premier malade de la rougeole, un enfant de quatorze ans, chez lequel la maladie était compliquée de gastro-entérite et de laryngite; cependant il ne semblait pas tourmenté par des symptômes si graves et si accentués que ceux que j'eus l'occasion de reconnaître plus tard.

Mars. — Pendant ce mois, Chivileoy se trouva dans de meilleures conditions hygiéniques ou son tempérament fut moins propre au développement des éléments morbides, si l'on examine la quantité extrêmement réduite des malades, et sans qu'aucune affection se fit remarquer par sa fréquence ou sa gravité, il y avait seulement quelques angines catarrhales et des catarrhes gastriques ou bronchites très-bénins.

Avril. — Dans ce mois, apparut quelques entérites, moins graves cependant, que celles mentionnées antérieurement.

L'épidémie de rougeole s'accrut avec un caractère très-alarmant à cause de ses complications pulmonaires. Un malade, (dont le frère mourut longtemps auparavant de phthisie pulmonaire) attaqué de rougeole, compliquée de dysenterie, eut à souffrir de lésions du larynx qu'il conserva plus d'un an après.

Je fus consulté, par plusieurs personnes atteintes de bronchites, lombagos, catarrhes gastriques, prurigos, érythèmes et fièvres gastriques.

J'eus à soigner un malade dont les symptômes correspondaient à ceux décrits sous le nom de sueur miliaire. Le malade affecté de transpirations abondantes, de fourmillements aux doigts des pieds et dans les jambes, d'une éruption cutanée aux deux extrémités inférieures caractérisée par de petites taches rouges accompagnées de vésicules transparentes, le pouls battant cent cinq fois par minute; l'adynamie était considérable. Il se plaignait aussi de douleurs dans la jambe droite. J'adoptai traitement symptomatique avec lequel le malade parvint à se rétablir. La cure dura plus de vingt jours, la convalescence dépassa un mois. J'ai rapporté mes observations sur cette maladie parce que je la crois peu fréquente dans la localité et les environs.

Mai. — Durant ce mois, l'épidémie de rougeole se développa de façon à augmenter brusquement le nombre des malades. Dans certains cas, elle ne prit pas de proportions graves, en se compliquant de bronchites et d'entérites, elle n'a pas tardé à reculer devant les agents thérapeutiques qui en triomphent communément. Il n'en pas été ainsi des autres: un malade fut affecté, pendant sa convalescence, d'une prosopalgie très-aiguë que je ne pus modérer qu'avec des injections hypodermiques de morphine, obtenant, plusieurs jours

après, sa disparition grâce au sulfate de quinine à hautes doses et à quelques liniments révulsifs et anesthésiques. Un enfant d'un an et demi, convalescent de la rougeole, fut victime d'une pneumonie lobulaire occasionnant la mort, quoique j'eusse recours à des agents thérapeutiques qui m'avaient donné de très flatteurs résultats en maintes occasions.

Les névralgies abondèrent à la suite des premiers froids; elles se présentaient non seulement comme idiopatique, mais souvent elles étaient compliquées d'autres maladies. J'eus cependant le bonheur de les guérir en peu de temps, au moyen d'injections hypodermiques, et mieux encore, avec des vésicatoires à la morphine.

J'ai toujours rencontré l'opportunité de reconnaître des cas de catarrhes gastriques, entérites, bronchites, tuberculoses et un de typhus abdominal duquel on me chargea, *in articulo mortis*, alors que le malade avait passé par les mains d'empiriques des deux sexes dont le nombre est grand dans ce district, malgré la sévérité des dispositions légales sur l'exercice de la médecine. Le pouvoir du Conseil d'Hygiène ne se fait pas sentir ici et l'empirisme à l'abri de l'indifférence officielle, choisit ses victimes parmi les ignorants lesquels ne s'adressent au médecin qu'après avoir épuisé la science des pharmaciens et autres imposteurs. Généralement, il appartient au médecin de rédiger le certificat de décès, confirmant ainsi les actes d'audace et d'ignorance de ceux qui devraient se renfermer dans les limites de la spatule, du mortier et de la seringue.

Juin. — La rougeole continua avec un caractère très-grave par l'intensité de l'hyperthémie, le sérieux des complications aux poumons et la quantité de victimes. En général, la mort provenait de lésions pulmonaires.

Les bronchites firent leur apparition plus nombreuses et plus opiniâtres que le mois précédent. Les catarrhes gastriques tirant leur origine des viandes de boucherie fatiguées et des boissons vendues impunément par le commerce sous le nom de vins se développent quelquefois avec une singulière persistance; j'ai soigné différents malades pour des névralgies, impétigos, eczéma, pleurodynie et dysenterie, cette dernière affection causa la mort de plusieurs personnes n'ayant pas recouru opportunément au médecin.

Afin d'éviter les répétitions, afin surtout d'empêcher ce travail de sortir des limites que je dois lui assigner, puisqu'il doit être réuni à d'autres de même genre, je terminerai en disant que pendant le reste de l'année, les affections identiques à celles mentionnées antérieurement se présentèrent à peu près dans les mêmes proportions. J'ajouterai que j'ai pu noter une diminution sensible dans la diffusion du typhus abdominal et de la diphtérie, une fréquence moins grande dans la tuberculose et dans les métrorrhagies dont j'ai obtenu la suspension, même chez celles offrant les symptômes du cancer utérin et de la métrite, et cela, au moyen de l'opium à de hautes doses, les injections d'eau à quarante degrés ou une solution étendue de perchlorure de fer avec applications froides sur l'abdomen, n'ayant acquis aucun résultat avec l'ergotine, la digitale, la teinture de canelle et autres agents thérapeutiques, vantés pour combattre ces affections.

L'opium à fortes quantités, mêlé au tannin, m'a donné des résultats rapides

et inespérés dans des *néphrorrhagies* abandonnées par plusieurs médecins avec la croyance de ne pouvoir les guérir.

J'ai inoculé le vaccin provenant de S^{te} Catalina, avec un grand succès. Presque instantanément se produisaient des pustules blanchâtres, déprimées, de forme ombilicale, entourées d'auréoles rouges ayant tous les caractères appartenant au vaccin de la meilleure qualité.

Chivilcoy, 28 Mars 1885.

D^r FRANCISCO BENGOLEA.

CHIVILCOY

Je n'ai rien à ajouter, sur les conditions hygiéniques de la localité, à ce qui a été publié dans les Annuaires des années précédentes. On peut dire que depuis cette date nous sommes dans le *statu quo*. Les efforts de la Municipalité se brisent contre l'indifférence du Gouvernement à l'égard des populations des campagnes. MM. les ingénieurs proposés pour les travaux de nivellement et d'écoulement sont toujours *proposés*, mais les choses en restent là. La Municipalité, composée d'hommes de bonne volonté, ne peut absolument réaliser aucun bien à la ville ou à la campagne, faute de ressources.

Les quelques fonds dont on pourrait avoir à disposer sont destinés à payer des dettes très-antérieures. Cette mesure sensée et digne des plus grandes louanges fut prise par MM. Calderon, nous voyons une preuve de l'insouciance avec laquelle notre Gouvernement nous regarde.

Il y a plusieurs jours, la Municipalité résolut de s'adresser à M. le Ministre, lui demandant, faute de ressources particulières, le don de vieux rails du chemin de fer de l'Ouest pour construire de petits ponts sur des marécages. La réponse fut la suivante: Le chemin de fer vend les vieux rails à tant la tonne, et on indiquait le prix. Quelles tristes réflexions suggère cette réponse.

On n'a rien fait jusqu'ici sur la statistique de la vaccination et revaccination et, dans l'avenir, il sera difficile d'agir convenablement, cette opération étant confiée indistinctement aux médecins, sages-femmes et même les empiriques se chargent de ce travail. Les médecins ou sages-femmes ont toujours offert de la propager gratuitement et chacun lui consacre un jour par semaine; mais notre bonne volonté vient se briser contre l'apathie avec laquelle les familles, et surtout celles du pays, regardent le grand prophylactique de la variole.

Il sera impossible de rien faire dans ce sens tant que les Chambres ne voteront pas des lois obligatoires sur la matière, en usant même d'une certaine rigueur; je dirai que cette obligation devrait être protégée par celle de l'inscription au registre civil, obligatoire aussi pour tous, c'est-à-dire, s'inscrire d'abord et séance tenante se faire vacciner.

Ces jours-ci, la population s'est alarmée pour un malade de *variole*, envoyé

de la capitale ici, mais l'autorité prit des mesures prudentes, ainsi que le conseil scolaire et je crois réellement à la non-propagation.

Les maladies sporadiques rencontrées le plus souvent dans la pratique sont: celles de l'appareil digestif et respiratoire, *congestions cérébrales*, *affections du cœur*, peu de cas de *fièvre typhoïde*, quelques-uns de *fièvre intermittente* affectant un type irrégulier, un grand nombre de cas de dystocie, de *fièvres puerpérales* et de *pustule maligne*.

Je ferai connaître les brillants résultats obtenus pour le traitement de la pustule maligne par l'usage de l'éther pulvérisé, comme unique remède à cette grave affection. J'ai été le premier à l'employer ici et de la manière suivante: pulvériser sur le point même de la pustule et toutes les parties enflammées, deux onces d'éther sulfurique à chaque opération et les répéter de deux en deux heures, jusqu'à parfaite disparition des symptômes locaux ou généraux.

Le succès a toujours été rapide; en peu de temps les malades se trouvaient soulagés, et en 24 heures, les symptômes généraux disparaissaient et les locaux diminuaient de manière à surprendre le médecin et la famille. Neuf malades qui se présentèrent dans l'espace de peu de semaines obtinrent tous le même résultat.

La *rougeole*, la *variole* et la *coqueluche* dont les grands ravages avaient marqué les années précédentes en devenant véritablement épidémiques, nous ont abandonné depuis un an et demi; à tel point que dans la pratique quotidienne, on rencontre, très-peu de cas.

Chivilcoy, 13 Août 1885.

D^r G. LACOSTE.

TUYÚ

Les conditions hygiéniques sont généralement bonnes dans ce district, malgré la quantité de bois avec de grandes lagunes, dont les eaux se corrompent facilement pendant les étés, infectent l'atmosphère.

Sur les autres parties de ce territoire, il y a également des zones de terrains bas, inondés, mais la corruption des eaux ne s'y fait pas sentir.

Pathologie.—La population du district est d'environ 3500 habitants, et il y eut seulement vingt-trois décès en 1884; les différentes affections des appareils digestif et respiratoire que je dois mentionner et qu'on rencontre le plus fréquemment sont: *angines* de diverses espèces *laryngite*, *croup*, *pneumonie*, *pleurésie*, *phthisie*, *entérite*, *dyssenterie*, *gastrite*, *tétanos*, *bronchite*, *rougeole*, et *affections organiques du cœur*.

Tuyú, 14 Juin 1885.

D^r R. GREENE.

MAR CHIQUITA

Le district de Mar Chiquita, situé dans la région centrale de la province, à 70 lieues au sud de la capitale de la République, compte approximativement 4,000 habitants, avec une superficie de 118 lieues carrées.

On trouve sur ce territoire peu de terre consacrée à l'agriculture; en général tout est destiné à l'élevage.

Des variations rapides de température ne lui donne pas un climat très agréable.

Les maladies sporadiques observées dans ma pratique sont : les *affections organiques du cœur*, le *rhumatisme* sous ses formes variées, les *affections catarrhales*, les *pulmonies* et quelques cas de *pustule maligne*, fréquemment *l'alcoolisme*, dû à l'abus constant des liqueurs fortes que font les travailleurs.

Plusieurs cas de *fièvres éruptive*, comme la *rougeole*, la *scarlatine* et d'autres de *fièvre typhoïde*; provenant certainement des eaux stagnantes employées souvent par les ouvriers, il est difficile, en effet, de découvrir des puits dont l'eau ne soit pas *salée* et *amère*, insalubre par conséquent. Le défaut d'hygiène de ceux qui s'occupent des troupeaux, car ils vivent dans des *ranchos* humides et sales, sans fenêtres pour la ventilation et, en général, conservant autour de leurs habitations des matières en putréfaction, unique cause des *fièvres éruptives* qu'on rencontre.

Durant une période de deux ans, il n'a été reconnu, dans ce district, aucune maladie *épidémique*, en général, il règne une bonne santé.

Mar Chiquita, 24 Août 1885.

D^r A. Ricci.

AYACUCHO

J'ai fort peu de chose à ajouter à mon rapport de l'année dernière.

Les *travaux publics* conduits à terme jusqu'ici, comme réparations de rues et de chemins, n'ont pas répondu à nos espérances. Heureusement, nous avons eu trois hivers peu pluvieux ou bien, pendant lesquels les pluies se sont succédées avec régularité favorisant, mieux qu'auparavant la viabilité. Dans le cas contraire, nous aurions eu à redouter de graves préjudices causés par le débordement du ruisseau le Tandileofú, dont on a suspendu la canalisation, et un complet isolement pour les habitants de notre vaste district.

La *scarlatine*, la *rougeole* et la *variolo* qui, dans d'autres localités, revêtent un caractère *épidémique* ou *endémique* ont présenté de rares cas. La *vaccination* et la *revaccination* se pratique tous les ans, par les soins des médecins de la localité.

L'angine phlegmoneuse a pris dans ces derniers temps un développement comme je ne l'avais jamais observé.

Les *troubles gastro-intestinaux*, chez les enfants, sont très-fréquents et

produisent beaucoup de victimes, dûes à l'ignorance et à une alimentation impropre.

Les *maladies vénériennes* et la *syphilis* exercent leurs ravages. Il est lamentable de voir s'augmenter le nombre des malades de cette terrible affection, émanant principalement, selon moi, de l'indifférence de l'autorité, laquelle, loin de prendre d'énergiques et promptes mesures, tolère les maisons appelées *bals* publics qui ne sont, en réalité, que des maisons de prostitution non réglementées.

J'ai observé dans le public des cas de syphilis qu'on ne devrait rencontrer que dans une clinique. Je n'aurais jamais cru soigner dans ma clientèle des cas d'une gravité égale à celle que j'ai eu à traiter, cela vient de l'ignorance et de la négligence des gens.

La *pustule maligne* se présente avec répétition et chaque médecin a, pour le moins, trois ou quatre malades à soigner, j'en fus moi-même une victime en assistant un malade.

Comme maladies régnantes ou sporadiques, nous pouvons citer la *tuberculose pulmonaire*, la *bronchite*, la *pneumonie*, les *angines catarrhales*, les *désordres gastro-hépatiques* et le *rhumatisme*.

Ayacucho, Août 1885.

D^r R. ALEXANDER.

NECOCHEA

Hygiène.—Sur le rive droite du fleuve Quequen Grande et près de son embouchure de l'Océan Atlantique, est situé le plateau élevé qu'occupe le village de Necochea, de récente fondation.

La belle inclinaison de son terrain, sa proximité aux côtes de l'Océan et l'excellente qualité de l'eau des puits assurent à cette localité la bonne hygiène dont elle jouit.

Pathologie.—Sa position géographique et son voisinage avec l'Océan expose cette région à de brusques changements de température, les pluies et les bourrasques continuelles exerçant leur influence sur l'organisme humain pour déterminer chez lui l'apparition commune des *névralgies à frigore*, des *pleurésies*, de fréquentes *pneumonies* et des affections aiguës de l'appareil broncho-pulmonaire.

La *tuberculose pulmonaire*, fait aussi des victimes; je ne puis parfaitement apprécier, en ce moment, l'influence favorable ou défavorable du climat, sur cette maladie, à cause du peu de temps que je réside ici.

Les *affections gastro-intestinales* aiguës ou chroniques sont relativement rares. J'ai observé peu de cas de celles de l'appareil génito-urinaire, excepté les *vénériennes* qui se propagent de plus en plus, par la présence dans ce village de deux maisons de prostitution clandestine déguisées sous le nom de *bals* publics.

J'ai rencontré également quelques cas de *maladies cardiaques*, *anévrismes*, etc.

La *fièvre typhoïde* et la *rougeole* se sont montrées accidentellement, il est très-probable que les bonnes conditions hygiéniques de la localité ont exercé une grande influence et en ont empêché la propagation, surtout pour la première de ces maladies.

Quant aux renseignements se référant aux épidémies, je puis assurer qu'elles sont très-rares, y compris celles de la *variole*, inconnue dans ce pays.

C'est tout ce que je puis dire sur la pathologie de ce village, j'espère le faire à un autre moment d'une manière plus complète et plus exacte.

Necochea, 14 Avril 1885.

D^r A. NAZARRE.

V.—Conservatoire de Vaccine Animale (1)

Santa Catalina (Lomas de Zamora)

Les travaux préparatoires, pour la création de ce Conservatoire, s'exécutèrent à Santa Catalina en Décembre 1882, d'une manière spontanée et désintéressée par M. Lambert avec le cow-pox apporté par lui du Conservatoire officiel de Bruxelles. Les inoculations pratiquées sur des veaux donnèrent les résultats les plus complets, mais on dû suspendre les expériences en Janvier 1883, les éléments faisant défaut.

Des raisons semblables firent ajourner les expériences commencées avec le horse-pox développé spontanément sur trois chevaux du Haras. M. le Président de l'Ecole de S^{ta} Catalina connaissant ces travaux par les rapports du personnel du Conservatoire et, appréciant la nécessité et l'importance de cet établissement, s'adressa au Gouvernement pour solliciter les ressources indispensables à la construction d'un édifice *ad-hoc* que nous possédons aujourd'hui et dont les travaux furent dirigés par M. le professeur Gillet.

A ce moment, M. Rippi, laitier à Banfield, se présenta à S^{ta} Catalina le 28 Mars, et apprit aux vétérinaires l'existence d'une épidémie de cow-pox sur ses vaches. La maladie, une fois étudiée, on acquit la preuve, qu'en effet, c'était une épidémie de cow-pox spontané et qu'une fois inoculé à l'espèce humaine et animale il donnait des résultats complets.

Comprenant toute l'importance de ce fait, on voulut organiser, dans une partie du haras, un Conservatoire provisoire pour le conserver et le cultiver jusqu'à l'édification définitive de l'établissement en projet. Tous les efforts devinrent inutiles devant l'impossibilité de produire une température convenable facilitant le développement du cow-pox, sur les veaux inoculés.

Il en coûta beaucoup d'efforts pour conduire le cow-pox à la 39^e génération, mais ils coïncidèrent avec l'organisation définitive du Conservatoire dont M. le D^r J. Diaz fut nommé Directeur.

(1) Extrait du Mémoire du Ministère de Gouvernement 1883-84.

Afin de réparer la perte, ils prièrent M. Lambert de demander le cow-pox au Directeur du Conservatoire de Bruxelles, M. Degive, et le D^r Diaz s'adressa à M. le D^r Perez, alors en Europe, pour qu'il lui envoyât le plutôt possible du cow-pox, ainsi que les éléments indispensables à la création d'un Conservatoire. Cette communication fut faite le 8 Février.

Vers la moitié du mois d'Avril, M. Lambert reçut gratuitement de M. Degive, ce qu'il avait demandé et recommença les expériences, inoculant deux veaux avec du vaccin en tube, sans résultat, et l'obtenant le 3 Mars 1884, ce cow-pox est conservé jusqu'à présent.

Au milieu du même mois, M. le D^r Perez eut la complaisance de transmettre du cow-pox du Conservatoire de Warlomont établi à Bruxelles, ajoutant qu'il avait un contrat de six mois afin d'être à même de nous céder, chaque quinzaine de la vaccine, pour arriver de cette façon à en assurer la conservation et la culture. En même temps, on a reçu une collection de brochures et de livres nous permettant d'être au courant du progrès de ces institutions. C'est un devoir pour moi de faire figurer, dans ce rapport, le service rendu par le D^r Perez et celui non moins important de M. le D^r E. Coni qui a mis le Conservatoire en relation avec celui de La Haye, dirigé par le distingué D^r Carsten, et avec celui de Milan en nous envoyant du cow-pox nous donnant les meilleurs résultats, le tout accompagné des renseignements nécessaires à la bonne marche de l'établissement.

Le cow-pox spontané s'est présenté deux fois sur les vaches de Santa Catalina et nous le cultivons obtenant des résultats identiques à ceux de Bruxelles.

Cette année, le personnel du Conservatoire a dû lutter contre une foule d'inconvénients que l'observation et l'étude ont fait surmonter; ils sont inhérents à une institution établie chez nous pour la première fois. Nous pouvons être assurés de sa marche régulière avec le concours de personnes qui consacrent leur temps et leurs connaissances à son progrès.

Le Conservatoire de vaccine animale commença à fonctionner normalement le 1^{er} Mai 1884.

Depuis ce moment, 156 veaux ont été inoculés.

Les procédés employés pour la culture du cow-pox consistent à soumettre les veaux à une alimentation convenable et à leur conserver une température donnée; à leur faire, dans la région abdominale, des incisions d'un centimètre et demi de long, au nombre de cinquante, soixante ou plus, par lesquelles il s'inocule et est recueilli le cinquième ou sixième jour, suivant le marche de l'éruption.

Le virus retiré a rempli 14,012 plaques et 212 tubes, quantité suffisante pour inoculer plus de cent mille personnes.

On a envoyé ce cow-pox en grand nombre aux Conseils d'Hygiène National et Provincial, à la Direction de l'Assistance Publique, au Cercle Médical Argentin, à tous les établissements de Charité; la plupart des médecins en font usage.

Notre Conservatoire est en rapport avec ceux de La Haye, de Bruxelles, de Milan et de Naples.

Il a également envoyé du vaccin au Brésil, dans la République Orientale et au Pérou.

VI.—Vaccination

Le Bureau a demandé aux médecins municipaux ou autres de la Province, tous les détails se référant à la vaccination et à la revaccination pratiquées dans leurs districts respectifs, en 1884.

On trouvera ci-après les réponses, sur cette matière.

MAGDALENA

Pendant l'année 1884, la vaccination dans ce district a été fort limitée. La variole n'existant pas, les familles ne s'empressent pas de faire vacciner leurs enfants, malgré les conseils et les exhortations des autorités et des médecins.

D'un autre côté, le virus, aussitôt que cesse la vaccination de bras à bras, disparaît entièrement et le renouvellement s'en effectue année par année.

J'estime que pendant l'année 1884, j'ai à peine vacciné et revacciné 50 personnes.—(*Dr. Ed. Pardo.*)

BELGRANO

MOIS	Vaccinés	Revaccinés	Total
Juin.....	6	—	6
Juillet.....	24	2	26
Août.....	13	2	15
Septembre.....	6	—	6
Octobre.....	3	4	4
Novembre.....	7	—	7
Décembre.....	3	—	3
	<hr/>	<hr/>	<hr/>
	62	5	67

Dr. J. Carrillo.

SAN FERNANDO

Tous les ans, je vaccine et revaccine autant de personnes que je le puis. Elles ne sont pas très-nombreuses parce que la population, en général, ne comprend pas l'importance du prophylactique.—(*Dr. P. Garcia Diago.*)

MONTE

MOIS	Vaccinés	Revaccinés
Juin.....	8	—
Juillet.....	37	—

M O I S	Vaccinés	Revaccinés
Août.....	56	—
Septembre.....	11	22
Octobre.....	12	—
Novembre.....	18	—
Total.....	142	22

(Dr. J. A. Soto).

GÉNÉRAL RODRIGUEZ

Quoique nous ayons fait tout notre possible pour ne pas laisser un seul enfant sans le vacciner, posant des affiches dans les lieux publics, procédant à la distribution d'invitations aux propriétaires, allant dans les écoles, je ne suis parvenu à vacciner que 127 enfants comme suit: vaccinés 91, revaccinés 36.

Sur les 127 enfants inoculés, dix seulement furent réfractaires à la vaccination, les autres présentèrent des pustules bien caractérisées. Le virus avait été tiré du Conservatoire de Vaccine Animale de Santa Catalina.—(Dr. H. Vazquez).

SAN PEDRO

Le nombre des vaccinés et revaccinés de ce district, en 1884, est de 339, se divisant en vaccinés: hommes 122, femmes 175; revaccinés: hommes 12, femmes 30, total 339.

Dans la plupart des cas, l'inoculation fut faite avec le vaccin fourni par l'établissement de Santa Catalina: on n'a remarqué aucune complication, chez tous les individus les pustules se montrèrent bien et avec les caractères d'une bonne vaccine.

Le nombre d'inoculés indiqué plus haut est dû à la propagande faite sur la bonne qualité du vaccin. Depuis l'année 1872, ce district n'a vu aucune épidémie de variole et il ne se présente aucun cas isolé de cette maladie.—(Dr. E. Ruffa).

TUYÚ

On a vacciné pendant l'année 1884, 54 hommes et 41 femmes.—(Dr. R. Greene).

MAR CHIQUITA

Le nombre de vaccinés, en Décembre 1884, atteint 20 hommes et 15 femmes: les revaccinés, 5 hommes et 8 femmes.—(Dr. Ricci).

NECOCHEA

La vaccination est, jusqu'à présent très-négligée, car j'ai pu, avec peine la pratiquer une fois dans les écoles, au mois de Décembre. J'ai vacciné pendant ce mois 26 enfants, dont 25 avec succès.—(Dr. A. Nazarre).

BAHIA BLANCA

M O I S	VACCINÉS ET REVACCINÉS		
	Hommes	Femmes	Total
Janvier	11	5	16
Février	25	13	38
Mars.....	10	8	18
Avril	7	3	10
Mai	13	21	34
Juin.....	7	8	15
Juillet	19	4	14
Août.....	17	11	28
Septembre	6	8	14
Octobre.....	11	3	14
Novembre.....	10	5	15
Décembre.....	12	13	25
Total....	139	102	241

Dr. J. Mandinich.

VII.—Conseil d'Hygiène Publique

Dans le courant de l'année 1884, le Conseil d'Hygiène a lancé 39 admonitions à un nombre égal d'individus qui, dépourvus du diplôme légal, pratiquaient une branche quelconque de la médecine, sur le territoire provincial; il a aussi imposé sept amendes pour récidive.


Il a transmis des rapports au ministère de Gouvernement sur neuf pétitions émanant de médecins étrangers sollicitant l'autorisation d'exercer temporairement cette profession, dans les villages où il n'y avait pas de médecins diplômés.

Il a reçu huit examens d'élèves en pharmacie, dans le but de les accréditer, conformément à l'art. 19 de la loi du 18 Juillet 1877, qui impose aux pharmaciens l'obligation de laisser, en cas d'absence, un employé capable dans l'établissement.

On a fermé également par ses ordres, cinq pharmacies n'offrant pas les conditions prescrites par la Loi et ne présentant pas, en conséquence, la sécurité que demande un bon service.

Quarante et un dossiers pour recouvrement d'honoraires lui ont été soumis.

Le Conseil a donné également sept rapports sur le même nombre de dossiers relatifs à des autorisations d'établir des industries comprises dans la catégorie des *insalubres* et des *incommodes*.



CHAPITRE NEUVIÈME

AGRICULTURE. ELEVAGE

I.—Agriculture

Pour apprécier, même approximativement, le progrès de l'agriculture dans la province en 1884, nous avons demandé aux Municipalités par le moyen d'un questionnaire ad-hoc, la superficie en hectares des principales cultures. Sauf quelques exceptions, les autorités de districts ont répondu, et à l'aide de leurs rapports, les tableaux statistiques figurant plus loin ont été dressés.

EXPOSITIONS ET FOIRES RURALES.—L'initiative de la « Société Rurale Argentine » de la capitale de la République a, depuis 1880, un heureux contre-coup dans la province. Dans le plus grand nombre des districts, on a formé des associations ayant le même programme et un but patriotique analogue.

Dans l'une comme dans les autres, l'objet principal est de protéger l'industrie rurale et il a, comme conséquence immédiate, la mise en valeur de ces produits, aujourd'hui la principale source de richesses de notre pays.

Dans la province, les expositions rurales se sont succédées avec ou sans la protection officielle.

Le Gouvernement, conformément à la loi du 6 Juin 1881, l'autorisant à subventionner les expositions et à ajouter une somme égale à celle que les associations destinaient à cet usage, a contribué aux expositions suivantes :

Mercedes, 1883.....	31180 \$ %
Olavarria, 1885.....	4000 \$ %
Mercedes, 1885.....	545 »
Ranchos, 1885.....	4000 »

Il y eut également des expositions dans d'autres districts, Lobos, Dolores et Chascomús sans l'aide du Pouvoir.

Au Tandil, à Ayacucho, Dolores, Chascomús, Mercedes, Lobos et Azul, on leur a donné un caractère de périodicité très-convenable, les expositions sont ouvertes tous les printemps. San Pedro, San Nicolás et Olavarria annoncent leurs premières expositions pour le printemps prochain.

Le mouvement, en ce sens, est donc général, et, dans la province, il a quelque chose de plus brillant c'est qu'il faut joindre à l'émulation qu'il excite, le désir de compléter ce genre. Les expositions rurales ne se bornent plus à exposer des produits choisis de troupeaux et de l'agriculture, mais en-

core, elles procurent la vente de ces mêmes produits et pousse au perfectionnement. Les résultats sont tels qu'on ne fait désormais que des expositions-foires, et les éleveurs qui y assistent en grand nombre sont, en majeure partie, intéressés à l'acquisition des produits exposés.

ECOLE D'AGRONOMIE.—Dans le chapitre *Instruction Publique*, nous avons fait connaître le mouvement et les progrès réalisés pendant l'année 1884 par l'Ecole Agronomique et Vétérinaire de Santa Catalina (Lomas de Zamora.)

Dans cette section, nous publions quelques renseignements relatifs à la ferme de cette école.

La ferme de Santa Catalina occupe une superficie de 880 ⁷²⁷/₁₀₀₀ de cuadres carrées. Il y a en ce moment 500 cuadres marécageuses et peu fertiles, composées de terres blanches et seulement bonnes, quant à présent, pour les pâturages.

Le sol de la ferme de Santa Catalina, employé aux cultures, est une terre noire argilo-sablonneuse, le sous-sol argileux est peu perméable à l'eau et repose sur une couche de *tosca*, d'épaisseur variable. Son peu de perméabilité et sa chaleur produisent un refroidissement et en partie, les désastres causés par les gelées tardives au commencement du printemps.

Considérés au point de vue agrologique, ces terrains sont d'une force moyenne, et se rapportent, par leurs propriétés physiques et leur composition, aux terrains argileux, on peut y entreprendre des cultures très-variées.

Les sources manquant complètement, il est impossible d'y pratiquer l'irrigation naturelle.

Le manque d'instruments appropriés et d'animaux dressés à tirer, fut cause que les travaux de la ferme commencèrent assez tard en 1883; on a pu mettre en culture seulement cent six cuadres carrées, ainsi occupées :

Seigle 1 cuadro; maïs 35; trèfle incarnat 4; avoine 12; orge 4; tournesol 1; pommes de terre 2; sorgho 2; vignes 12; semis 3; luzerne 30.

Pour la même raison, les récoltes ne furent pas entièrement réussies, cependant on recueillit approximativement 3400 kil. de seigle; 14000 d'orge; et 100000 de maïs.

Le sorgho, le tournesol et une partie de maïs ne furent pas récoltés, ils avaient été détruits par la grêle.

La vigne souffrit un semblable désastre; il a fallu la replanter en effectuant de nouvelles dépenses.

Dans le courant de l'année 1884, on eut en culture cent cinquante six cuadres carrées.

50 cuadres contenaient du maïs; 30 de l'avoine et de l'orge; 6 ¹/₂ du seigle; 12 de la vigne; 35 de la luzerne; il y avait aussi 10 cuadres de bosquet; 5 de jardins; 4 de pommes de terre; 1 ¹/₂ de potager et 2 de semis.

On a partagé en herbages 235 cuadres carrées; ils servent aux animaux destinés au service de l'établissement, vaches, bœufs et chevaux de travail, aux animaux reproducteurs et aux élèves partagés par sexes.

La ferme utilise pour ses travaux, 49 bœufs, 12 vaches, 21 chevaux et 42 juments de trait et de reproduction.

COLONIES AGRICOLES (1).—La province possède seulement deux colonies officielles: la russe-allemande d'Olavarría et celle de las Mellizas. La première est en pleine activité et la seconde, en voie de création, n'offre encore rien d'extraordinaire; cependant, on en espère avant peu les meilleurs résultats.

Colonie russe-allemande d'Olavarría.—La colonie d'Olavarría fondée en vertu de la loi du 10 Novembre 1877, a suivi jusqu'à ce jour sa marche dans le sentier du progrès.

Au mois de Janvier 1878, on envoya les premiers groupes de colons russes-allemands; c'était alors un désert, le village même d'Olavarría ne représentait qu'un hameau insignifiant, situation due aux récentes déprédations d'Indiens et au départ des troupes dirigées sur Carhué; la confiance n'était pas rétablie, car les Indiens pénétrèrent en arrière de la ligne et arrivèrent au fortin Lavalle.

Les colons occupèrent pendant le terrain en s'installant sous des tentes de campagne pendant la construction de leurs maisons qu'on apporta de la capitale.

Cela donna du courage, et des colons argentins ou d'autres nationalités vinrent se grouper autour des valeureux pionniers.

Huit ans se sont écoulés et, de cette région désolée, est sorti un district très-peuplé, un village florissant qui, chaque jour, voit augmenter son importance.

Une loi établit la destination du territoire communal d'Olavarría et des terrains de Nievas, comprenant une superficie de 25 lieues carrées; on mesura mille deux cent cinquante et une fermes ainsi réparties:

Aux colons russes-allemands 350, aux colons argentins et étrangers 720; en cours de distribution 181; total 1251.

Les colons russes-allemands forment 124 familles. Les argentins et étrangers de diverses nationalités 287 familles; de façon que la colonie est occupée par 411 familles.

Les fermes dont les actes sont passés à ce jour, s'élèvent à 793, leur valeur est de 1.797,240 piastres m/c. entrées à la Trésorerie de la manière suivante:

En argent 798,104, en lettres 999,136, soit un total de 1.797,240 \$ m/c.

Les russes se distribuèrent en trois groupes, créant autant de hameaux sous les noms de Hinojo, Nievas et San Miguel, autour desquels se réunirent les autres colons.

La loi autorisait le Gouvernement à faire aux colons russes, des avances jusqu'à concurrence de dix mille piastres m/c. par famille et quoiqu'il y en ait 124, on en subventionna 76 seulement, car la commission, une fois les premières difficultés surmontées, trouva le moyen de fixer les autres familles sans subvention.

Toute la dépense en subventionnant les 76 familles ci-dessus indiquées s'est élevée à six cent soixante six mille trois cents piastres m/c. (666,300 \$ m/c). Les colons en ont restitué et il est rentré à la Trésorerie Générale, cinq cent quatre mille cent cinquante six piastres m/c. (504,156 \$ m/c.), il reste donc

(1) Extrait du Mémoire du Gouvernement. 1883-84.

à recouvrer 162,144 \$ m/c. Ce résultat surpasse, comme avantages, en matière de colonisation publique ou privée, tout ce qui avait été accompli dans notre pays.

Tous les colons, à peu d'exception, possèdent les écritures de leurs terrains et, bien qu'au commencement ils aient profité des termes de la loi qui dispose le paiement en 10 annuités, la majorité a racheté ses lettres sans escompte.

Les semailles commencèrent en 1878 avec fort peu d'éléments; on distribua 230 fanègues de blé, des semences de plantes potagères, plusieurs sacs d'orge, donnés par une maison allemande, 26000 sarments de vignes et autres arbres, présent de M. C. Munita, quelques semences de tabac également données.

En 1878, on a récolté 4000 fanègues de blé.

En 1879, la récolte était de 28000 fanègues d'un blé qui, par sa qualité, obtint les prix les plus élevés.

En 1880, 35000 fanègues représentèrent la récolte malgré des pertes importantes. Pour l'année 1881, on retira en blé, orge, avoine et seigle, 60000 fanègues. En 1882, les cultivateurs obtinrent 124000 fanègues, bien que les gelées aient exercé de grands ravages. Pour 1883, le produit de la récolte fut de 250000 fanègues, d'une qualité supérieure. Dès cette année, on commença l'exportation des excédants, l'Azul et Olavarria se libérant ainsi du tribut payé aux greniers de la capitale.

Le voisinage de la voie ferrée fait prévoir, pour la colonie, un progrès toujours croissant et la station de Hinojo, occupant le centre, se change en un nouveau village, où l'on voit s'amonceler les sacs de blé et autres produits, sans parler de la pierre des carrières des *Sierras Chica* et *Baya* transportée par les Russes sur leurs charrettes à quatre roues, construites par eux-mêmes et que tous possèdent.

La colonie est en possession de quantités de charrues et autres instruments d'agriculture employés pour semer et récolter, ainsi que d'animaux et oiseaux de toute espèce. Les Russes sont remarquables par leur habileté à dresser les chevaux et les soins dont ils entourent ce noble animal; chez eux, on ne voit jamais un cheval maigre, chaque hameau est propriétaire de reproducteurs appartenant à l'espèce ovine.

Dans chacun des villages, il existe un temple bâti par les Russes eux-mêmes; le conseil scolaire du district y a placé une école fréquentée non-seulement par les enfants russes mais encore par tous ceux qui en sont à une distance moyenne; il est remarquable qu'un certain nombre d'adultes venus ici sans savoir lire demandèrent une classe nocturne ce que les directeurs des écoles accueillirent parfaitement.

On peut donc dire que cet essai de colonisation officielle dans la province a donné un résultat complet, dont la Commission à laquelle le gouvernement a confié la direction et l'administration de la colonie peut réclamer une forte part.

Colonie du Baradero.— Cette colonie a été fondée par l'initiative de la Municipalité de ce district; les premiers colons furent de nationalité suisse. On peut la considérer comme colonie mixte, car si elle provient d'une source particulière, elle a eu la protection des pouvoirs publics chaque fois que cela a pu lui être profitable.

La prospérité de la colofie du Baradero est notoire dans tout le pays, on la qualifie, avec raison, de modèle en son genre.

Le résumé de sa situation actuelle est fourni par les chiffres suivants :

En Mai 1883, le nombre des habitants de la colonie agricole était de 3238; ils utilisaient 3766 chevaux et 3084 bœufs et vaches.

Les semailles faites prouvent mieux que n'importe quel autre renseignement le travail de ces laborieux colons et ils peuvent les montrer avec orgueil comme une preuve de leur constance et de leur bien-être.

Voici la quantité de cuadres de superficie mises en culture :

Mais 15814; pommes de terre 397; luzerne 1757; petits pois 344; lin 6212; colza 314; vignes 44; plants divers 150; total 25384 cuadres carrées.

Les colons du Baradero possèdent un excellent outillage agricole. En général, ils demeurent dans des maisons commodes, avec jardins, bosquets et ils ont une énorme quantité d'animaux domestiques donnant un beau bénéfice.

Colonie française de Currumalan.—La province doit cette nouvelle colonie à l'initiative particulière de M. C. Cabanettes, fondateur et en même temps administrateur.

Situé au pied de la *Sierra* de Currumalan, sur l'un des plus fertiles terrains de la province, elle occupe dix lieues carrées, partagés en lots de cent hectares; on a réservé à la station Pigüe, du Chemin de Fer du Sud, une étendue de cent cuadres pour y bâtir un village.

La colonie compte aujourd'hui 65 maisons construites pour des colons. Dans le village, il s'est élevé dix maisons en briques, une église, une école, de grands dépôts à grains, des ateliers de différentes industries. La colonie possède maintenant 345 habitants, mais dans le courant de cette année, ils arriveront au chiffre de mille, car il en vient constamment de nouveaux d'Europe et ceux-ci offrent cette particularité que, tous apportent leurs petites économies, c'est-à-dire! un capital leur permettant de commencer les travaux.

L'outillage agricole de cette colonie a une grande valeur et les semailles de cette année sont de 1500 cuadres.

Elle s'est développée et va progressant avec rapidité et succès; nous devons faire observer que, pour elle, on n'a demandé aucune protection officielle.

Cette partie de la province est appelée, semble-t-il, à devenir un centre de colonisation; depuis peu de temps, en effet, on a fondé deux autres colonies, une galloise et l'autre italienne, dont l'accroissement commence et la prospérité paraît assurée par l'enthousiasme manifeste de la population de colons qui s'y rend.

Ces faits et les pareils qui se sont produits à Santa Fè, ont servi de stimulant, sans doute; suivant les nouvelles reçues, d'autres entreprises se préparent à apporter des capitaux pour ce genre d'opération et à contribuer au progrès du pays.

STATISTIQUE. — Nous publions plus loin les tableaux statistiques renfermant les principales cultures, en 1884.

CALCUL APPROXIMATIF DES PRINCIPALES CULTURES EN 1884

DISTRICTS	BLÉ	MAÏS	LIN	NAVET	ORGE	LUZERNE	TOTAL
RÉGION DU NORD	Hectares	Hectares	Hectares	Hectares	Hectares	Hectares	Hectares
LA PLATA (Capitale)...	—	—	—	—	—	—	—
1 MAGDALENA et RIVADAVIA	—	—	—	—	—	—	—
2 ENSENADA.....	—	—	—	—	—	—	—
3 CHASCOMÚS et VIEDMA ..	930	2836	590	—	86	990	5432
4 QUILMES.....	8316	9324	84	—	50	924	18698
5 BRANDZEN.....	—	—	—	—	—	—	—
6 RANCHOS.....	124	1300	—	—	9	210	1643
7 BARRAGAS AL SUD.....	—	50	—	—	—	1520	1570
8 BROWN.....	1500	2600	—	—	500	100	4700
9 LOMAS DE ZAMORA.....	400	800	—	—	100	1000	2300
10 SAN VICENTE.....	4200	4950	100	—	500	400	10050
11 BELGRANO.....	—	—	—	—	—	—	—
12 SAN JOSÉ DE FLORES...	—	—	—	—	—	—	—
13 SAN ISIDRO.....	874	184	24	—	—	120	1202
14 SAN MARTIN.....	1800	2700	800	—	40	2000	7340
15 MATANZAS (San Justo)..	1300	1200	206	10	60	800	3576
16 SAN FERNANDO.....	—	2650	—	—	—	1150	3800
17 LAS CONCHAS.....	1600	1000	50	200	100	700	3650
18 MORON.....	2200	1200	250	10	450	80	4190
19 MERLO.....	860	1400	680	7	28	260	3235
20 CAÑUELAS.....	125	200	150	—	100	60	635
21 MORENO.....	1400	2000	1500	—	150	800	5850
22 MONTE.....	9000	12000	4000	2000	3000	10000	40000
23 MÁRCOS PAZ.....	1000	2100	2400	50	200	400	6150
24 PILAR.....	3000	5000	12000	1000	3000	1000	25000
25 RODRIGUEZ.....	1800	2200	3800	400	300	600	9100
26 LAS HERAS.....	—	—	—	—	—	—	—
27 ZARATE.....	800	2700	4200	850	—	100	8650
28 LOBOS.....	5100	13000	15000	1500	1500	400	36500
29 EXALTACION DE LA CRUZ	3000	2000	5000	1500	500	1500	13500
30 LUJAN.....	592	2107	20780	115	78	1012	24684
31 NAVARRO.....	1240	735	640	60	20	800	3495
32 MERCEDES.....	—	—	—	—	—	—	—
33 SAN ANDRÉN DE GILES..	2000	2800	3500	—	1300	400	10000
34 SAN ANTONIO DE ARECO	500	2500	1000	40	20	1000	5060
35 BARADERO.....	310	14514	5412	4	15	1705	21960
36 SAN PEDRO.....	400	10000	1600	—	4	650	12654
37 SUIPACHA.....	100	300	100	—	—	250	750
38 CARMEN DE ARECO.....	—	700	13	6	—	900	1619
39 CHIVILCOY.....	—	—	—	—	—	—	—
40 ARRECIFES.....	—	614	1113	—	—	762	2489
41 RAMALLO.....	100	750	—	—	12	45	907
42 SAN NICOLÁS.....	—	—	—	—	—	—	—
43 SALTO.....	110	130	45	—	—	450	735
44 CHACABUCO.....	6200	3485	162	127	560	3718	14252
45 PERGAMINO.....	500	800	700	50	200	650	2900
46 ROJAS.....	—	—	—	—	—	—	—
47 JUNIN.....	2217	1170	—	—	33	697	4117
TOTAL.....	63598	113999	85899	7929	12915	38163	322393

CALCUL APPROXIMATIF DES PRINCIPALES CULTURES EN 1884 (Suite et fin)

DISTRICTS	BLÉ	MAIS	LIN	NAVETS	ORGE	LUZERNE	TOTAL
RÉGION CENTRALE	Hectares	Hectares	Hectares	Hectares	Hectares	Hectares	Hectares
48 AJÓ.....	—	297	—	—	1	179	477
49 TORDILLO.....	2	42	—	—	2	8	54
50 TUYÚ.....	10	150	—	—	—	140	300
51 MAR CHIQUITA.....	—	100	—	—	—	120	220
52 MONSALVO OU MAIPÚ.....	—	—	—	—	—	—	—
53 DOLORES.....	—	—	—	—	—	—	—
54 CASTELLI.....	30	550	20	—	40	320	—
55 VECINO.....	60	200	20	—	160	500	880
56 BALCARCE.....	445	18	—	—	13	—	476
57 AYACUCHO et ARENALES.....	1230	2100	20	10	500	2500	6360
58 PILA.....	80	700	—	—	—	620	1400
59 RAUCH.....	325	670	—	—	12	400	1407
60 LAS FLORES.....	1107	1681	1347	840	352	1181	6508
61 SALADILLO.....	3500	480	400	—	—	6700	15400
62 AZUL.....	5000	3000	—	—	—	—	8100
63 TAPALQUÉ.....	150	1700	30	—	30	500	2410
64 ALVEAR.....	—	—	—	—	—	—	—
65 VEINTICINCO DE MAYO.....	3600	3620	16	—	—	850	8086
66 BRAGADO.....	8543	4519	35	—	65	533	13695
67 NUEVE DE JULIO.....	6560	8500	800	590	500	1620	18570
68 BOLIVAR.....	307	539	—	—	35	160	1071
69 LINCOLN.....	900	2000	150	—	80	1000	4130
TOTAL.....	32849	35186	2838	1440	1730	17331	89544
RÉGION DU SUD							
70 PUEYRREDON.....	250	120	6	8	10	60	454
71 LOBERIA.....	—	—	—	—	60	—	—
72 TANDIL.....	4285	620	—	—	60	55	5020
73 NECOCHEA.....	859	338	—	—	—	40	1237
74 JUAREZ.....	2780	900	—	—	280	430	4390
75 TRES ARROYOS.....	—	1000	—	—	500	6000	7500
76 SUAREZ.....	—	—	—	—	—	—	—
77 PRINGLES.....	274	274	—	—	—	1300	1848
78 OLAVARRIA.....	6000	3400	—	—	90	240	9750
79 BAHIA BLANCA.....	—	—	—	—	—	—	—
TOTAL.....	14448	6652	6	8	1000	8125	30199
RÉGION PATAGONIENNE							
80 PATAGONES.....	500	50	—	—	1000	300	1850
R É S U M É							
RÉGION DU NORD.....	63598	113999	85899	7929	12915	38163	322393
RÉGION CENTRALE.....	32849	35186	2838	1440	1730	17331	89544
RÉGION DU SUD.....	14448	6652	6	8	1000	8125	30199
RÉGION PATAGONIENNE.....	500	50	—	—	1000	300	1850
TOTAL GÉNÉRAL.....	111395	155887	88743	9377	16645	63919	443986

CALCUL APPROXIMATIF DES PRINCIPALES CULTURES EN 1884

DISTRICTS	BLÉ	MAÏS	LIN	NAVET	ORGE	LUZERNE	TOTAL
RÉGION DU NORD	Hectares	Hectares	Hectares	Hectares	Hectares	Hectares	Hectares
LA PLATA (Capitale)...	—	—	—	—	—	—	—
1 MAGDALENA et RIVADAVIA	—	—	—	—	—	—	—
2 ENSENADA.....	—	—	—	—	—	—	—
3 CHASCOMÚS et VIEDMA...	930	2836	590	—	86	990	5432
4 QUILMES.....	8316	9324	84	—	50	924	18698
5 BRANDZEN.....	—	—	—	—	—	—	—
6 RANCHOS.....	124	1300	—	—	9	210	1643
7 BARRACAS AL SUD.....	—	50	—	—	—	1520	1570
8 BROWN.....	1500	2600	—	—	500	100	4700
9 LOMAS DE ZAMORA.....	400	800	—	—	100	1000	2300
10 SAN VICENTE.....	4200	4950	100	—	500	400	10050
11 BELGRANO.....	—	—	—	—	—	—	—
12 SAN JOSÉ DE FLORES...	—	—	—	—	—	—	—
13 SAN ISIDRO.....	874	184	24	—	—	120	1202
14 SAN MARTIN.....	1800	2700	800	—	40	2000	7340
15 MATANZAS (San Justo)..	1300	1200	206	10	60	800	3576
16 SAN FERNANDO.....	—	2650	—	—	—	1150	3800
17 LAS CONCHAS.....	1600	1000	50	200	100	700	3650
18 MORON.....	2200	1200	250	10	450	80	4190
19 MERLO.....	860	1400	680	7	28	260	3235
20 CAÑUELAS.....	125	200	150	—	100	60	635
21 MORENO.....	1400	2000	1500	—	150	800	5850
22 MONTE.....	9000	12000	4000	2000	3000	10000	40000
23 MARCOS PAZ.....	1000	2100	2400	50	200	400	6150
24 PILAR.....	3000	5000	12000	1000	3000	1000	25000
25 RODRIGUEZ.....	1800	2200	3800	400	300	600	9100
26 LAS HERAS.....	—	—	—	—	—	—	—
27 ZARATE.....	800	2700	4200	850	—	100	8650
28 LOBOS.....	5100	13000	15000	1500	1500	400	36500
29 EXALTACION DE LA CRUZ	3000	2000	5000	1500	500	1500	13500
30 LUJAN.....	592	2107	20780	115	78	1012	24684
31 NAVARRO.....	1240	735	640	60	20	800	3495
32 MERCEDES.....	—	—	—	—	—	—	—
33 SAN ANDRÉS DE GILES..	2000	2800	3500	—	1300	400	10000
34 SAN ANTONIO DE ARECO	500	2500	1000	40	20	1000	5060
35 BARADERO.....	310	14514	5412	4	15	1705	21960
36 SAN PEDRO.....	400	10000	1600	—	4	650	12654
37 SUIPACHA.....	100	300	100	—	—	250	750
38 CARMEN DE ARECO.....	—	700	13	6	—	900	1619
39 CHIVILCOY.....	—	—	—	—	—	—	—
40 ARRECIFES.....	—	614	1113	—	—	762	2489
41 RAMALLO.....	100	750	—	—	12	45	907
42 SAN NICOLÁS.....	—	—	—	—	—	—	—
43 SALTO.....	110	130	45	—	—	450	735
44 CHACABUGO.....	6200	3485	162	127	560	3718	14252
45 PERGAMINO.....	500	800	700	50	200	650	2900
46 ROJAS.....	—	—	—	—	—	—	—
47 JUNIN.....	2217	1170	—	—	33	697	4117
TOTAL.....	63598	113999	85899	7929	12915	38163	322393

CALCUL APPROXIMATIF DES PRINCIPALES CULTURES EN 1884 (Suite et fin)

DISTRICTS	BLÉ	MAIS	LIN	NAVETS	ORGE	LUZERNE	TOTAL
RÉGION CENTRALE	Hectares	Hectares	Hectares	Hectares	Hectares	Hectares	Hectares
48 AJÓ.....	—	297	—	—	1	179	477
49 TORDILLO.....	2	42	—	—	2	8	54
50 TUYÚ.....	10	150	—	—	—	140	300
51 MAR CHIQUITA.....	—	100	—	—	—	120	220
52 MONSALVO ou MAIPÚ.....	—	—	—	—	—	—	—
53 DOLORES.....	—	—	—	—	—	—	—
54 CASTELLI.....	30	550	20	—	40	320	—
55 VECINO.....	60	200	20	—	160	500	880
56 BALCARCE.....	445	18	—	—	13	—	476
57 AYACUCHO et ARENALES.....	1230	2100	20	10	500	2500	6360
58 PILA.....	80	700	—	—	—	620	1400
59 RAUCH.....	325	670	—	—	12	400	1407
60 LAS FLORES.....	1107	1681	1347	840	352	1181	6508
61 SALADILLO.....	3500	480	400	—	—	6700	15400
62 AZUL.....	5000	3000	—	—	—	—	8100
63 TAPALQUÉ.....	150	1700	30	—	30	500	2410
64 ALVEAR.....	—	—	—	—	—	—	—
65 VEINTICINGO DE MAYO.....	3600	3620	16	—	—	850	8086
66 BRAGADO.....	8543	4519	35	—	65	533	13695
67 NUEVE DE JULIO.....	6560	8500	800	590	500	1620	18570
68 BOLIVAR.....	307	539	—	—	35	160	1071
69 LINCOLN.....	900	2000	150	—	80	1000	4130
TOTAL.....	32849	35186	2838	1440	1730	17331	89544
RÉGION DU SUD							
70 PUEYRREDON.....	250	120	6	8	10	60	454
71 LOBERIA.....	—	—	—	—	60	—	—
72 TANDIL.....	4285	620	—	—	60	55	5020
73 NECOCHEA.....	859	338	—	—	—	40	1237
74 JUAREZ.....	2780	900	—	—	280	430	4390
75 TRES ARROYOS.....	—	1000	—	—	500	6000	7500
76 SUAREZ.....	—	—	—	—	—	—	—
77 PRINGLES.....	274	274	—	—	—	1300	1818
78 OLAVARRIA.....	6000	3400	—	—	90	240	9750
79 BAHIA BLANCA.....	—	—	—	—	—	—	—
TOTAL.....	14448	6652	6	8	1000	8125	30199
RÉGION PATAGONIENNE							
80 PATAGONES.....	500	50	—	—	1000	300	1850
R É S U M É							
RÉGION DU NORD.....	63598	113099	85899	7929	12915	38163	322393
RÉGION CENTRALE.....	32849	35186	2838	1440	1730	17331	89544
RÉGION DU SUD.....	14448	6652	6	8	1000	8125	30199
RÉGION PATAGONIENNE.....	500	50	—	—	1000	300	1850
TOTAL GÉNÉRAL.....	111395	155887	88743	9377	16645	63919	443986

II.—Élevage

Dans le but de faire connaître approximativement la richesse en bétail de la province en 1884, nous avons envoyé aux Juges de Paix, un questionnaire contenant le relevé des animaux de toutes les espèces: bœuf et vaches, moutons, chevaux, mulets, pores et autruches.

Les tableaux figurant plus loin renferment les informations reçues des différents districts.

HARAS DE SANTA CATALINA.—L'importance du Haras et son utilité, en introduisant dans le pays de nouvelles espèces d'animaux de choix, pour l'amélioration des races, sont évidentes et c'est ainsi que le comprennent la majorité des éleveurs, ceux-ci se hâtant de faire inscrire leurs animaux fins pour les conduire aux reproducteurs de l'établissement.

L'étalon de course «El Plata», auparavant «Exeter», commença son service dans la saison de 1883 à 1884; on lui amena les deux juments pur sang du Haras et 21 appartenant à des particuliers, 17 pur sang et 4 croisées.

Les juments du Haras donnèrent leurs produits au mois de Juin, «la Paraná» une pouliche à laquelle on donna le nom de «Colonia» et «la Uruguay» un poulain nommé «Caseros».

Nous savons que 18 des juments des particuliers ont fourni des produits.

Pendant la saison de 1884 à 1885, le même étalon servit 33 juments de propriétaires: 22 pur sang et 11 croisées; en outre, 3 juments pur sang du Haras.

L'étalon de trait léger, race Trakenen «Rio Negro» servit durant la saison 1882 à 1883, 27 juments de particuliers et 8 de la ferme;—dans la saison de 1883-84, 24 juments de particuliers, une pur sang du Haras et 10 de la ferme.

En Novembre 1884, la jument Trakenen pur sang mis bas une pouliche portant le nom de «Catalina».

Pendant la saison de 1884 à 1885 on conduisait au même reproducteur 31 juments de particuliers inscrites.

Le «Nauquen» étalon Suffolk-Punch de trait lourd, servit durant la saison de 1882-83—18 juments de particuliers et 10 de la ferme; dans la saison de 1883 à 1884, 15 de particuliers, une du Haras pur sang, et 10 de la ferme.

La jument pur sang donna en Octobre 1884 un poulain nommé «Caaguazú».

Pour la saison 1884-85, 33 juments ont été inscrites au même cheval.

Le nombre d'animaux pur sang de la race chevaline possédés par le Haras est de 13 dont 6 de courses.

«El Plata», ci-devant Exeter, inscrit au Stud-book anglais, volume 14, page 246.

«La Paraná» auparavant S^{te} Hélène, inscrite au même registre, volume 14, page 421.

«La Uruguay» antérieurement «Alameda», volume 14, page 337.

«Lady Golightly» annotée au Stud-book, volume 14, page 232.

« Caseros » poulain de neuf mois, fils de la jument « Uruguay » et de « El Plata ».

« Colonia » pouliche de neuf mois, fille du même étalon et de la jument « Paraná » trois de race Trakenen.

« El Rio Negro », antérieurement « Yung-Hausmeyer ».

« La Huérfana » achetée à la succession de M. Carlos Casares, jument pur sang, fille de « Negress » et de la jument « Skeleton » importés tous les deux.

« Catalina » pouliche de quatre mois, fille de « Rio Negro » et de la jument « Huérfana ».

Quatre de race Suffolk-Punch :

« El Nauquen » nommé auparavant « Chef of the east ».

« La Limay » auparavant « Millers Maid ».

« La Bacacay » fille de la précédente et de l'étalon « Vivacity » (pouliche de 2 ans).

« Caaguazú », poulain de cinq mois, fils de la même jument et de « Nauquen ».

De l'espèce bovine, l'établissement possède 19 animaux : 3 taureaux, 2 vaches et 2 veaux, race Durham ; 2 taureaux et 2 vaches race Hereford ; 2 taureaux, 3 vaches et 3 veaux, race Polled-Angus.

Pour remplir d'une façon convenable ce qui constitue un véritable vide dans un établissement de cette nature, avec les ressources du budget, cette année, on commissionnera en Europe l'achat de plusieurs animaux d'une grande nécessité ; ce sont : un taureau et une vache de race laitière, des ânes, afin d'obtenir de bons mulets, une jument et un cheval arabes, non seulement pour obtenir la race pure dans le pays, mais encore pour pouvoir faire des croisements.

Relativement au pacage des taureaux, le Haras dispose de huit herbages clos de six fils métalliques et de demi-poteaux de ñandubay, plantés à trois mètres de distance ; chaque herbage est séparé de son voisin par des chemins de sept mètres de large. En plus de ces prés, il en existe deux de dix mille mètres de superficie chacun, destinés à nourrir les juments et les poulains de race fine.

COMMISSION POUR L'ÉTUDE DES MALADIES CONTAGIEUSES CHEZ LES ANIMAUX (1)—
Étant donnée la nature des travaux confiés à la commission formée pour l'étude des maladies contagieuses chez les animaux, il n'est pas surprenant que les résultats obtenus jusqu'à présent, semblent peu importants par rapport au travail et au temps dépensés.

La création du laboratoire, l'apprentissage du personnel occupé, la nécessité d'adapter les opérations européennes à nos conditions spéciales, expliquent suffisamment les faibles résultats atteints à cette date.

Malgré tout, ceux que l'on a pu en retirer, sont les seuls à ce jour appartenant au pays.

L'ordre chronologique est le meilleur à employer pour faire connaître les travaux accomplis depuis l'installation de la commission jusqu'à la fin de 1884.

(1) Extrait du Mémoire de cette Commission.

7 Février 1884.—Installation de la commission par M. le D^r Demaria. On demande l'entrée dans la commission du D^r Spegazzini dont les connaissances spéciales dans les organismes inférieurs peuvent être utiles aux travaux.

12 Février.—On invite la Société Rurale à se faire représenter par un délégué.

On charge M. Lambert de la rédaction d'un *questionnaire* sur les maladies infectieuses, lequel sera adressé à tous les éleveurs, avec prière d'y répondre.

27 Février.—On lit le rapport de MM. Bernier, Lambert et Wernicke, sur une expédition entreprise par eux, comme délégués de la commission, afin d'étudier une épizootie régnant à San Vicente. Ce rapport fut remis au Pouvoir Exécutif.

Dans le document, on établit sur la maladie mise à l'étude ce que suit: maladie contagieuse, transmissible par inoculation, produite par des bactéries bacillaires et avec des altérations des viscères tellement pareilles à celles du charbon, qu'on peut les confondre. Il est question du charbon où d'une maladie à ce point semblable que la confusion est facile.

Le même jour, on prit la résolution de créer un *laboratoire*; on chargea le D^r Wernicke de trouver une maison appropriée et d'acheter les meubles et les ustensiles.

5 Mars.—Ayant entendu dire que les animaux malades à San Vicente mouraient empoisonnés par le *quiebra-arado negro* (*vernonia nitidula*), MM. Bernier et Lambert furent désignés pour vérifier cette assertion; elle fut reconnue fausse.

Fin de Mars.—Expédition à Cañuelas de MM. Astigueta, Bernier et Wernicke.

Ils reconnaissent à l'estancia «La Figura», une maladie identique à celle observée auparavant à San Vicente.

4 Avril.—On lit le rapport sur les travaux de l'expédition ci-dessus indiquée. La séance de ce jour fut la première ayant lieu dans le laboratoire de la commission.

On fit les premières autopsies d'animaux inoculés, en présence de la commission et on put prouver l'existence de bactéries sans coloration préalable.

9 Avril.—On chargea MM. Diaz, Lambert et Olivera de rédiger une brochure sur les maladies charbonneuses, conçue de telle façon que, même sans connaissances sur l'art de guérir, on puisse en tirer les connaissances nécessaires pour diagnostiquer avec probabilité les affections charbonneuses.

Cette brochure fut répandue en grande quantité.

23 Avril.—M. le D^r Wernicke présenta à la commission les premières photographies de bactéries, faites dans l'Amérique du Sud.

20 Mai.—M. Bernier donna lecture d'un long travail sur les *paperas* reconnus dans une étable de la capitale.

Ce rapport a été publié.

27 Mai.—On nomma une commission pour étudier la gale des brebis; MM. Bernier, Diaz et Lambert la composèrent, ils s'occupent maintenant d'une étude comprenant la thérapeutique de la maladie.

11 Juin.—On présenta le premier rapport sur les travaux conduits à terme dans le laboratoire. M. le D^r Wernicke croit que les renseignements épidé-

miologiques, les dimensions des bactéries et la forme des ecelles entretenues dans la gélatine, lui permettent de dire que, jusqu'à présent, on ne peut affirmer l'existence du charbon chez nous.

1^{er} Août.—On reçoit de Las Flores le cadavre d'un animal, mort de maladie inconnue, elle se trouve être la même que celle observée à San Vicente.

On a obtenu de transmettre par inoculation, la maladie à 22 générations d'animaux.

31 Octobre 1884.—La commission ayant reçu en différentes occasions des plaintes sur les dégâts que la «manquera» exerçait dans les campagnes, on nomma M. Bernier pour inspecter les pays infectés. Ce délégué fit, à la séance de ce jour, un rapport et prescrivit les mesures à prendre.

STATISTIQUE.—Nous publions ci-après, les tableaux contenant le nombre approximatif des troupeaux existant dans la province, en 1884.

CALCUL APPROXIMATIF DES TROUPEAUX EXISTANT EN 1884

DISTRICTS	ESPÈCE	ESPÈCE	ESPÈCE	ANES	PORCS	AUTRUCHES
	BOVINE	O V I N E	CHEVALINE	ET MULETS		
RÉGION DU NORD						
LA PLATA (Capitale).....	—	—	—	—	—	—
1 MAGDALENA et RIVADAVIA.....	82000	1200000	50000	1200	5000	4000
2 ENSENADA.....	—	—	—	—	—	—
3 CHASCOMÚS et VIEDMA.....	147200	2565400	124100	180	2720	4100
4 QUILMES.....	25000	76000	15000	220	4000	4500
5 BRANDZEN*.....	—	—	—	—	—	—
6 RANCHOS.....	25200	723500	23550	48	1150	340
7 BARRACAS AL SUD.....	5400	4560	3035	—	1756	—
8 BROWN.....	—	15000	4000	300	3000	15
9 LOMAS DE ZAMORA.....	12000	14000	1000	100	400	100
10 SAN VICENTE.....	29354	452537	15928	59	1858	60
11 BELGRANO*.....	—	—	—	—	—	—
12 SAN JOSÉ DE FLORES*.....	—	—	—	—	—	—
13 SAN ISIDRO.....	2800	1520	910	14	400	—
14 SAN MARTIN.....	5000	700	3000	50	200	—
15 MATANZAS (San Justo).....	45623	63445	6743	55	1200	13
16 SAN FERNANDO.....	1500	3800	700	40	500	—
17 LAS CONCHAS.....	18000	60000	9000	50	2000	—
18 MORON.....	6000	3000	1000	50	300	20
19 MERLO.....	3500	5000	1500	200	3500	25
20 CAÑUELAS.....	17195	700000	18400	80	1200	400
21 MORENO.....	10000	120000	3500	30	4000	125
22 MONTE.....	40000	800000	25000	400	2800	1200
23 MARCOS PAZ.....	17000	250000	4000	100	1800	20
24 PILAR.....	9000	250000	10000	100	5000	200
25 RODRIGUEZ.....	12000	250000	6000	—	4000	—
26 LAS HERAS*.....	—	—	—	—	—	—
27 ZARATE.....	32000	560000	3000	200	2400	500
28 LOBOS.....	18000	1250000	18500	200	2000	180
29 EXALTACION DE LA CRUZ.....	15000	130000	1500	100	5000	—
30 LUJAN.....	33600	117400	14070	140	5060	2000
31 NAVARRO.....	28400	1489650	23330	450	4500	600
32 MERCEDES*.....	—	—	—	—	—	—
33 SAN ANDRÉS DE GILES.....	11000	1900000	14000	100	6000	500
34 SAN ANTONIO DE ARECO.....	35000	700000	18000	—	600	4000
35 BARADERO.....	34500	552000	8800	157	1650	—
36 SAN PEDRO.....	20000	1200000	10000	500	2500	20
37 SUIPACHA.....	20000	998000	18500	80	800	100
38 CARMEN DE ARECO.....	8600	890000	9000	—	2000	30
39 CHIVILCOY*.....	—	—	—	—	—	—
40 ARRECIFES.....	70626	1150000	15907	42	1077	124
41 RAMALLO.....	7500	75000	10000	100	700	125
42 SAN NICOLÁS*.....	—	—	—	—	—	—
43 SALTO.....	100000	1156000	45000	6000	3125	350
44 CHACABUCO.....	80000	1385620	41895	425	1910	850
45 PERGAMINO.....	135000	2000000	66000	955	3500	2000
46 ROJAS*.....	—	—	—	—	—	—
47 JUNIN.....	118914	293791	72708	250	2030	90
TOTAL.....	1281912	23405923	707596	12975	91636	26587

NOTA.—Les districts marqués d'un astérisque dans ce tableau et dans le suivant, n'ont pas répondu au questionnaire.

CALCUL APPROXIMATIF DES TROUPEAUX EXISTANT EN 1884 (Suite et fin)

DISTRICTS	ESPÈCE	ESPÈCE	ESPÈCE	ANES	PORCS	AUTRUCHES
	BOVINE	O V I N E	CHEVALINE	ET MULETS		
RÉGION CENTRALE						
48 AJÓ.....	138883	704363	34056	105	1000	150
49 TORDILLO.....	52119	221507	23710	21	340	355
50 TUYÚ.....	174500	1112400	58600	120	508	345
51 MAR CHIQUITA.....	140000	1000000	35000	—	350	—
52 MONSALVO OU MAIPÚ.....	80000	1400000	100000	1000	8000	1000
53 DOLORES.....	—	—	—	—	—	—
54 CASTELLI.....	56432	500070	20215	104	1434	1080
55 YECINO.....	70000	1500000	10000	300	400	100
56 BALGARCE.....	85000	1100000	46000	100	650	70
57 AYACUCHO et ARENALES.....	65000	3300000	55000	50	1500	200
58 PILA.....	114680	963098	27806	100	1846	500
59 RAUCH.....	54750	1857433	63900	—	4200	80
60 LAS FLORES.....	98744	1764614	46263	—	4500	—
61 SALADILLO.....	320000	1400000	100000	1500	4000	370
62 AZUL.....	200000	2000000	100200	200	5000	800
63 TAPALQUÉ.....	120000	1000000	40000	100	2500	1000
64 ALVEAR.....	—	—	—	—	—	—
65 VEINTICINCO DE MAYO.....	206890	1960900	103420	—	1680	—
66 BRAGADO.....	62426	950694	35946	151	3070	243
67 NUEVE DE JULIO.....	480000	1320000	12000	500	2600	100
68 BOLIVAR.....	350000	1800000	80000	1000	30000	5000
69 LINCOLN.....	750000	600000	35000	500	2000	—
TOTAL.....	3619424	26455079	1027116	5908	75518	11363
RÉGION DU SUD						
70 PUEYRREDON.....	80000	900000	45000	70	800	100
71 LOBERIA.....	200000	900000	40000	200	2500	10000
72 TANDIL.....	140912	1203834	52235	322	1353	100
73 NECOCHEA.....	350000	1500000	180000	50	2000	1000
74 JUAREZ.....	289000	2340000	140000	200	3200	280
75 TRES ARROYOS.....	40000	400000	15000	—	500	1000
76 SUAREZ.....	—	—	—	—	—	—
77 PRINGLES.....	315000	1100000	41000	290	1700	450
78 OLAVARRIA.....	175000	2320000	75000	150	3500	400
79 BAHIA BLANCA.....	—	—	—	—	—	—
TOTAL.....	1589942	10663834	588235	1272	15553	13330
RÉGION PATAGONIENNE						
80 PATAGONES.....	40000	250000	10000	200	2000	—
R É S U M É						
RÉGION DU NORD.....	1281912	23405923	707596	12975	91636	26587
RÉGION CENTRALE.....	3619424	26455079	1027116	5908	75518	11363
RÉGION DU SUD.....	1589942	10663834	588235	1272	15553	13330
RÉGION PATAGONIENNE.....	40000	250000	10000	200	2000	—
TOTAL GÉNÉRAL.....	6531248	60774836	2332947	20355	184707	51280

III.—Bureau Central de Contrôle (Tablada Central)

BÉTAIL DE L'ESPÈCE OVINE INTRODUIT PENDANT L'ANNÉE 1884 (1)

DISTRICTS	JANVIER	FÉVRIER	MARS	AVRIL	MAI	JUIN	JUILLET	AOUT	SEPTEMBRE	OCTOBRE	NOVEMBRE	DÉCEMBRE	TOTAL
RÉGION DU NORD													
LA PLATA (Capitale)...	145	—	—	—	—	—	—	—	—	—	—	—	145
1 MAGDALENA et RIVADAVIA	—	—	—	—	—	—	—	—	—	—	—	—	—
2 ENSHADA	—	—	—	—	—	—	—	—	—	—	—	—	—
3 CHASCOMÚS et VIEDMA	—	—	—	—	—	—	—	240	—	—	—	—	240
4 QUILMES	—	—	—	—	50	—	—	—	—	—	—	—	50
5 BRANDZEN	—	—	—	—	—	—	135	345	—	1925	—	—	2375
6 RANCHOS	—	250	500	1452	—	550	631	—	—	—	—	—	3083
7 BARRACAS AL SUD	200	—	880	—	24	779	1481	1594	1492	301	—	—	6751
8 BROWN	—	—	—	—	—	—	—	—	—	—	—	—	—
9 LOMAS DE ZAMORA	36	—	—	—	—	—	405	—	—	—	—	—	441
10 SAN VICENTE	274	—	—	—	218	365	—	376	—	223	—	—	1456
11 PILGRANO	—	—	—	—	—	—	—	—	—	—	—	—	—
12 SAN JOSÉ DE FLORES	—	—	—	—	—	—	—	—	—	—	—	—	—
13 SAN ISIDRO	—	—	—	—	—	—	—	—	—	—	—	—	—
14 SAN MARTIN	—	—	—	—	—	—	—	—	—	—	—	—	—
15 MATANZAS (San Justo)	—	—	—	272	—	—	—	651	—	200	—	—	1123
16 SAN FERNANDO	—	—	—	—	—	—	—	—	—	—	—	—	—
17 LAS CONCHAS	—	—	—	—	277	—	—	—	102	—	—	—	379
18 MORON	—	—	—	—	—	—	—	—	—	—	—	—	—
19 MERLO	900	—	—	—	—	—	—	—	—	—	—	—	900
20 CAÑUELAS	728	866	1609	1224	2522	453	1240	195	—	625	—	1372	10834
21 MORENO	—	—	—	499	100	—	—	83	1309	—	—	—	1691
22 MONTE	579	585	2192	580	1658	621	1089	—	—	—	—	—	7304
23 MÁRCOS PAZ	600	—	—	—	—	—	90	—	—	—	350	—	1040
24 PILAR	—	—	—	—	—	—	141	—	95	402	—	—	638
25 RODRIGUEZ	1952	—	390	—	—	640	—	2049	1233	1696	159	490	8609
26 LAS HERAS	110	139	330	—	220	451	539	603	1187	4471	2956	1377	12383
27 ZARATE	—	—	—	—	—	—	—	—	—	—	—	—	—
28 LOBOS	1121	1804	364	850	706	268	218	—	—	260	—	252	5843
29 EXALTACION DE LA CRUZ	100	773	—	—	—	—	—	—	—	1147	—	—	2020
30 LUJAN	1052	—	289	200	523	—	500	1474	582	1666	—	939	7225
31 NAVARRO	803	1020	—	—	—	836	718	951	250	500	437	2310	7825
32 MERCEDES	2399	1360	447	—	—	—	—	—	—	—	—	—	4206
33 SAN ANDRÉS DE GILES	—	—	—	—	—	—	250	650	1748	3820	950	2626	10044
34 SAN ANTONIO DE ARECO	1151	—	—	—	—	—	—	146	1863	1801	2126	5299	12386
35 BARADERO	—	—	—	—	—	—	474	—	520	2100	—	2200	5294
36 SAN PEDRO	2889	—	—	—	—	—	—	—	—	—	—	4121	7010
37 SUIPACHA	—	1520	858	—	—	—	—	—	—	—	—	—	2378
38 CARMEN DE ARECO	3767	4057	870	—	260	1100	1010	1327	906	2442	—	750	16489
39 CHIVILCOY	425	—	—	—	—	—	—	—	—	—	—	—	425
40 ARRECIFES	1741	—	—	—	852	—	—	1724	1390	2371	2460	1000	11538
41 RAMALLO	—	—	—	—	—	—	—	—	—	—	—	—	—
42 SAN NICOLÁS	—	—	—	—	—	—	—	—	—	—	—	1500	1500
43 SALTO	—	—	141	—	1480	923	2379	2102	810	272	250	—	8357
44 CHACABUCO	2480	—	—	2768	900	—	—	1230	—	2862	—	—	10240
45 PERGAMINO	2314	564	3647	—	2806	630	—	1646	4640	2309	3303	7417	29276
46 ROJAS	—	—	934	1116	—	—	—	—	—	—	—	—	2050
47 JUNIN	—	—	—	—	—	—	—	—	—	—	—	—	—
TOTAL	25766	12938	13451	8361	12596	7616	11300	17356	18127	31393	12991	31653	203548

(1) Ce tableau et les suivants représentent les quantités d'animaux des espèces ovine, bovine, cheval et porcine, entrés de la province dans le municpe de la capitale de la République.

BÉTAIL DE L'ESPÈCE OVINE INTRODUIT PENDANT L'ANNÉE 1884 (Suite et fin)

DISTRICTS	JANVIER	FÉVRIER	MARS	AVRIL	MAI	JUIN	JUILLET	AOUT	SEPTEMBRE	OCTOBRE	NOVEMBRE	DÉCEMBRE	TOTAL
RÉGION CENTRALE													
48 AJÓ.....	—	—	—	—	—	—	—	—	—	—	—	—	—
49 TORDILLO.....	—	—	—	—	—	—	—	—	1605	—	—	—	1605
50 TUYÚ.....	—	—	800	—	—	—	—	—	—	—	—	—	800
51 MAR CHIQUITA.....	—	952	450	900	—	1200	—	700	—	—	—	1385	5587
52 MONSALVO OU MAIPÚ..	—	—	—	600	—	596	—	—	—	—	—	—	1196
53 DOLORES.....	—	—	1825	—	2384	—	3000	—	—	—	—	—	7209
54 CASTELLI.....	—	—	—	—	—	1819	—	930	—	—	—	—	2749
55 VECINO.....	—	—	—	—	—	—	—	—	—	—	—	—	—
56 BALCARCE.....	—	—	—	—	—	—	—	—	—	—	—	—	—
57 AYACUCHO et ARENALES	—	—	—	2511	—	—	—	1942	—	—	—	—	4453
58 PILA.....	—	—	—	—	—	—	600	499	—	—	—	—	1099
59 RAUCH.....	—	1479	632	1707	806	610	400	—	—	—	—	—	5634
60 LAS FLORES.....	1565	—	300	477	—	3823	995	—	—	—	—	—	7165
61 SALADILLO.....	513	2918	2696	2339	—	—	—	305	—	—	—	—	8771
62 AZUL.....	—	—	1364	—	—	220	1330	1467	—	—	—	—	4381
63 TAPALQUÉ.....	—	—	—	—	—	684	—	—	—	—	—	—	684
64 ALVEAR.....	—	—	—	958	—	—	—	—	—	—	—	—	958
65 VEINTICINCO DE MAYO	—	—	—	—	—	—	—	—	—	—	—	—	—
66 BRAGADO.....	—	—	—	—	2391	—	—	—	—	—	—	—	2391
67 NUEVE DE JULIO.....	—	—	—	—	—	—	—	—	—	—	—	—	—
68 BOLIVAR.....	—	—	—	—	—	—	—	—	—	—	—	—	—
69 LINCOLN.....	—	—	—	—	—	—	—	—	—	—	—	—	—
TOTAL.....	2078	5349	8067	9492	5581	8957	6325	5843	1605	—	—	1385	54682
RÉGION DU SUD													
70 PURYRREDON.....	—	—	—	—	—	—	—	—	—	—	—	—	—
71 LOBERIA.....	—	2319	—	—	—	—	—	—	—	—	—	—	2319
72 TANDIL.....	—	—	—	—	—	—	—	—	—	—	—	—	—
73 NECOCHEA.....	—	—	—	—	—	—	—	—	—	—	—	—	—
74 JUAREZ.....	—	—	—	—	—	—	—	—	—	—	—	—	—
75 TRES ARROYOS.....	—	—	—	—	—	—	—	—	—	—	—	—	—
76 SUAREZ.....	—	—	—	—	—	—	—	—	—	—	—	—	—
77 PRINGLES.....	—	—	—	—	—	—	—	—	—	—	—	—	—
78 OLAVARRIA.....	200	—	—	—	—	—	—	—	—	—	—	—	200
79 BAHIA BLANCA.....	—	—	—	—	—	—	—	—	—	—	—	—	—
TOTAL.....	200	2319	—	—	—	—	—	—	—	—	—	—	2519
RÉGION PATAGONIENNE													
80 PATAGONES.....	—	—	—	—	—	—	—	—	—	—	—	—	—
R É S U M É													
RÉGION DU NORD.....	25766	12938	13451	8361	12596	7616	11300	17356	18127	31393	12991	31653	203548
RÉGION CENTRALE.....	2078	5349	8067	9492	5581	8957	6325	5843	1605	—	—	1385	54682
RÉGION DU SUD.....	200	2319	—	—	—	—	—	—	—	—	—	—	2519
RÉGION PATAGONIENNE..	—	—	—	—	—	—	—	—	—	—	—	—	—
TOTAL GÉNÉRAL.....	28044	20606	21518	17853	18177	16573	17625	23199	19732	31393	12991	33038	260749

BÉTAIL DE L'ESPÈCE BOVINE INTRODUIT PENDANT L'ANNÉE 1884

DISTRICTS	JANVIER	FÉVRIER	MARS	AVRIL	MAI	JUIN	JUILLET	AOUT	SEPTEMBRE	OCTOBRE	NOVEMBRE	DÉCEMBRE	TOTAL
RÉGION DU NORD													
LA PLATA (Capitale).....	350	—	—	—	889	60	—	—	30	—	—	—	1329
1 MAGDALENA et RIVADAVIA.....	1539	976	1081	392	1088	751	879	1088	1286	931	624	1329	11964
2 ENSENADA.....	233	42	—	—	44	—	50	182	178	—	202	351	1282
3 CHASCOMÚS et VIEDMA.....	2319	1766	929	1039	2009	1453	1768	1624	1073	1606	2163	2734	20483
4 QUILMES.....	—	—	—	—	—	73	132	61	6	66	54	—	392
5 BRANDZEN.....	327	31	—	141	277	234	197	253	268	734	422	63	2947
6 RANCHOS.....	—	524	294	235	236	658	411	432	321	924	1191	2247	7473
7 BARRACAS AL SUD.....	—	52	—	—	—	17	—	—	3	55	—	—	127
8 BROWN.....	—	99	—	—	—	23	27	105	130	270	—	—	654
9 LOMAS DE ZAMORA.....	609	187	293	—	115	364	263	228	408	1098	789	571	4925
10 SAN VICENTE.....	818	320	319	419	506	323	484	329	121	603	737	907	5886
11 BELGRANO.....	—	—	—	—	—	—	—	—	—	—	—	—	—
12 SAN JOSÉ DE FLORES.....	—	—	—	—	33	85	—	—	86	78	—	—	282
13 SAN ISIDRO.....	—	—	—	—	—	—	—	—	—	—	—	—	—
14 SAN MARTIN.....	—	10	—	24	40	—	—	—	73	38	—	46	231
15 MATANZAS (San Justo).....	257	202	99	45	52	36	202	976	2889	1391	776	377	7332
16 SAN FERNANDO.....	—	—	—	—	—	—	—	—	—	—	—	—	—
17 LAS CONCHAS.....	—	249	48	174	60	92	92	207	205	58	—	242	1427
18 MORON.....	49	—	100	42	161	309	392	417	899	375	403	367	3514
19 MERLO.....	121	34	—	—	402	89	182	353	793	883	285	186	3328
20 CAÑUELAS.....	926	419	229	226	175	647	1304	2013	1868	1431	1048	1790	12076
21 MORENO.....	85	40	41	78	—	—	2	477	1314	1011	680	350	4078
22 MONTE.....	510	910	565	394	871	1350	1430	1447	744	666	768	1140	10795
23 MÁRCOS PAZ.....	112	—	518	—	—	—	50	292	915	718	329	—	3256
24 PILAR.....	—	—	—	—	—	—	—	40	76	29	—	—	394
25 RODRIGUEZ.....	35	—	40	54	51	178	356	597	1158	978	946	509	4902
26 LAS HERAS.....	—	36	—	44	—	—	93	353	321	687	338	925	2097
27 ZARATE.....	—	126	—	—	—	—	—	—	80	—	428	450	1084
28 LOBOS.....	79	205	36	115	280	235	13	53	32	146	299	95	1588
29 EKALTACION DE LA CRUZ.....	70	—	—	—	—	—	53	60	—	314	—	—	497
30 LUJAN.....	796	581	267	307	72	126	651	568	733	713	537	415	5766
31 NAVARRO.....	200	39	—	5	—	54	111	25	23	157	64	119	797
32 MERCEDES.....	243	93	98	394	121	404	412	740	1083	859	558	809	5814
33 SAN ANDRÉS DE GILES.....	—	4	—	28	415	25	139	30	321	71	110	160	1003
34 SAN ANTONIO DE ARECO.....	393	—	—	—	284	450	696	204	304	1707	1145	1029	6212
35 BARADERO.....	191	551	—	—	—	85	119	—	126	780	1629	1037	4518
36 SAN PEDRO.....	—	—	—	—	—	—	—	—	76	98	157	—	622
37 SUIPACHA.....	337	131	76	56	200	451	501	302	248	73	—	264	2639
38 CARMEN DE ARECO.....	280	70	—	58	34	95	127	96	37	250	307	625	1979
39 CHIVILCOY.....	—	—	—	—	245	—	54	50	42	150	140	—	326
40 ARRECIFES.....	341	353	140	—	100	—	522	1064	452	1333	760	303	5368
41 RAMALLO.....	232	—	—	—	—	—	—	—	—	—	—	—	232
42 SAN NICOLÁS.....	—	—	—	—	—	—	—	—	—	—	—	—	—
43 SALTO.....	632	160	654	81	727	539	652	752	265	160	420	865	5907
44 CHACABUCO.....	525	515	298	1061	612	374	499	238	437	135	167	282	5143
45 PERGAMINO.....	1219	597	661	1034	905	595	852	102	200	338	741	850	8094
46 ROJAS.....	739	711	281	251	593	215	873	987	—	156	74	98	4978
47 JUNIN.....	197	7	50	542	255	263	139	—	—	—	—	—	1453
TOTAL.....	14764	10040	7117	7239	11552	10683	14727	16745	19624	22070	19291	22023	175875

BÉTAIL DE L'ESPÈCE BOVINE INTRODUIT PENDANT L'ANNÉE 1884 (Suite et fin)

DISTRICTS	JANVIER	FÉVRIER	MARS	AVRIL	MAI	JUIN	JUILLET	AOUT	SEPTEMBRE	OCTOBRE	NOVEMBRE	DÉCEMBRE	TOTAL
RÉGION CENTRALE													
48 AJÓ.....	4129	3156	4190	331	798	286	381	715	251	402	1902	1943	15484
49 TORDILLO.....	947	658	1134	412	—	—	239	166	140	89	410	305	4500
50 TUYÚ.....	1162	1224	687	1552	1575	507	340	—	—	—	—	944	7991
51 MAR CHIQUITA.....	727	666	2643	705	3455	339	148	—	—	—	—	404	9087
52 MONSALVO ou MAIPÚ..	430	337	257	338	277	158	576	523	19	—	—	294	3209
53 DOLORES.....	346	403	603	510	204	263	51	—	46	—	—	120	2549
54 CASTELLI.....	493	505	183	507	55	297	668	473	60	—	139	110	3487
55 VECINO.....	216	267	338	495	804	663	218	111	—	—	—	—	3112
56 BALCARCE.....	1031	1029	740	593	628	276	1133	275	—	—	—	400	5805
57 AYACUCHO et ARENALES	918	1348	1251	363	1113	—	936	96	267	—	—	156	6448
58 PILA.....	1142	1743	1435	1604	1163	2286	659	1525	209	—	269	421	12456
59 RAUCH.....	253	435	242	350	633	712	440	197	60	546	—	520	4388
60 LAS FLORES.....	984	866	644	782	1755	1300	395	—	132	77	343	569	7847
61 SALADILLO.....	—	274	493	2622	1608	528	566	61	—	—	1004	—	7156
62 AZUL.....	382	182	446	575	1281	734	201	49	316	—	—	743	4909
63 TAPALQUÉ.....	276	947	589	249	453	151	268	00	—	—	—	—	2963
64 ALVEAR.....	—	129	629	805	1299	124	330	—	—	210	—	—	3526
65 VEINTICINCO DE MAYO.	1002	1348	2412	2282	1971	1832	210	107	47	253	—	148	11612
66 BRAGADO.....	335	—	252	672	1307	227	270	167	18	—	—	279	3527
67 NUEVE DE JULIO.....	387	129	354	651	868	197	129	—	—	—	—	—	2715
68 BOLIVAR.....	946	692	126	518	1005	752	9	565	—	236	—	—	4849
69 LINCOLN.....	15	226	554	332	—	113	47	—	—	—	—	—	1287
TOTAL.....	16121	16534	17202	17248	22252	11745	8214	5090	1565	1813	4067	7056	128907
RÉGION DU SUD													
70 PUEYRREDON.....	—	—	138	—	117	—	—	—	—	—	—	—	255
71 LOBERIA.....	755	339	753	1239	1359	536	1169	157	—	—	—	803	7110
72 TANDIL.....	1089	733	1325	1967	1064	448	511	1042	83	—	—	530	8792
73 NECOCHEA.....	245	355	—	971	379	262	—	—	—	—	—	—	2212
74 JUAREZ.....	234	348	300	1178	1605	628	517	124	—	—	—	324	5258
75 TRES ARROYOS.....	—	530	595	—	95	578	520	—	—	—	—	—	2318
76 SUAREZ.....	307	584	815	—	358	491	—	—	—	—	—	—	2555
77 PRINGLES.....	—	453	190	—	190	226	98	—	—	—	—	—	1157
78 OLAVARRIA.....	829	948	1061	867	733	367	406	273	105	—	—	—	5589
79 BAHIA BLANCA.....	—	—	—	—	—	—	—	—	—	—	—	—	—
GUAMINI.....	125	—	120	569	449	510	—	—	—	—	—	—	1773
TOTAL.....	3584	4290	5297	6791	6349	4046	3221	1596	188	—	—	1657	37019
RÉGION PATAGONIENNE													
80 PATAGONES.....	—	—	—	—	—	—	—	—	—	—	—	—	—
AUTRES PROVENANCES													
Province de Santa Fé...	179	141	—	240	1946	908	262	483	267	—	—	116	4542
Province de Córdoba...	—	—	—	—	—	—	—	271	—	—	—	—	271
TOTAL.....	179	141	—	240	1946	908	262	754	267	—	—	116	4813
R É S U M É													
RÉGION DU NORD.....	14764	14004	7117	7239	11552	10683	14727	16745	19624	22070	19291	22023	175875
RÉGION CENTRALE.....	16121	16534	17202	17248	22252	11745	8214	5090	1565	1813	4067	7056	128907
RÉGION DU SUD.....	3584	4290	5297	6791	6349	4046	3221	1596	188	—	—	1657	37019
RÉGION PATAGONIENNE...	—	—	—	—	—	—	—	—	—	—	—	—	—
AUTRES PROVENANCES....	179	141	—	240	1946	908	262	754	267	—	—	116	4813
TOTAL GÉNÉRAL.....	34648	31005	29616	31518	42099	27382	26424	24185	21644	23883	23358	30852	346614

BÉTAIL DE L'ESPÈCE CHEVALINE INTRODUIT PENDANT L'ANNÉE 1884

DISTRICTS	JANVIER	FÉVRIER	MARS	AVRIL	MAI	JUIN	JUILLET	AOUT	SEPTEMBRE	OCTOBRE	NOVEMBRE	DÉCEMBRE.	TOTAL
RÉGION DU NORD													
MAGDALENA et RIVADAVIA	23	—	—	—	—	—	—	—	—	—	3	—	26
BRANDZEN	—	—	—	—	—	—	—	18	—	—	—	—	18
CHASCOMÚS et VIEDMA...	—	—	108	—	—	—	—	—	—	—	11	—	119
MERLO.....	—	—	—	—	—	—	—	—	—	—	4	—	4
MONTE.....	—	—	—	—	—	—	125	—	—	—	—	—	125
MERCEDES	—	—	—	—	—	—	—	—	—	19	—	—	19
BARADERO.....	—	—	—	—	—	—	—	—	—	—	29	—	29
SALTO	—	622	—	—	—	—	—	—	—	—	—	—	622
LOMAS DE ZAMORA.....	—	—	—	—	—	—	—	—	20	—	—	—	20
CHIVILCOY.....	—	—	—	—	—	100	39	—	—	—	120	—	259
PERGAMINO.....	—	—	—	—	—	274	—	36	19	—	—	—	329
ROJAS.....	—	—	—	—	737	—	—	—	—	—	—	—	737
TOTAL.....	23	622	108	—	737	374	164	54	39	19	167	—	2307
RÉGION CENTRALE													
AJÓ	47	—	—	—	—	—	—	—	—	—	—	—	47
TUYÚ.....	—	191	—	—	—	—	—	—	—	—	—	—	191
MAR CHIQUITA	—	306	—	—	—	15	—	—	—	—	84	—	405
MONSALVO OU MAIPÚ.....	—	—	—	—	—	—	—	30	—	—	—	—	30
LAS FLORES	—	—	—	—	49	—	29	—	—	—	—	20	98
AZUL.....	—	—	—	—	—	39	60	109	—	—	—	—	208
PILA.....	—	43	—	—	—	—	—	—	—	—	—	—	43
RAUCH.....	—	—	60	—	—	—	157	—	—	—	—	—	217
SALADILLO.....	—	—	—	—	—	199	—	—	—	—	—	—	199
BOLIVAR.....	—	—	392	—	—	—	—	—	—	—	—	—	392
VEINTICINCO DE MAYO....	—	—	—	—	331	—	—	44	—	—	150	—	525
BRAGADO.....	—	—	—	—	—	104	—	—	—	—	—	—	104
TOTAL.....	47	540	452	—	380	357	246	183	—	—	234	20	2459
RÉGION DU SUD													
PUEYRREDON.....	—	—	—	—	—	—	—	100	—	—	—	—	100
AUTRES PROVENANCES													
PROVINCE DE SANTA-FÉ..	—	60	—	—	—	—	—	—	—	—	—	—	60
R É S U M É													
RÉGION DU NORD.....	23	622	108	—	737	374	164	54	39	19	167	—	2307
RÉGION CENTRALE.....	47	540	452	—	380	357	246	183	—	—	234	20	2459
RÉGION DU SUD.....	—	—	—	—	—	—	—	100	—	—	—	—	100
AUTRES PROVENANCES....	—	60	—	—	—	—	—	—	—	—	—	—	60
TOTAL GÉNÉRAL.....	70	1222	560	—	1117	731	410	337	39	19	401	20	4926

BÉTAIL DE L'ESPÈCE PORCINE INTRODUIT PENDANT L'ANNÉE 1884

DISTRICTS	JANVIER	FÉVRIER	MARS	AVRIL	MAI	JUIN	JUILLET	AOUT	SEPTEMBRE	OCTOBRE	NOVEMBRE	DÉCEMBRE	TOTAL
BOLIVAR.....	—	—	119	—	—	—	—	—	—	—	—	—	119
MERLO.....	—	—	—	—	—	—	48	—	—	—	—	—	48
SAN VICENTE.....	—	—	—	—	—	15	—	11	—	—	—	—	26
TOTAL GÉNÉRAL....	—	—	119	—	—	15	48	11	—	—	—	—	193

IV.—Abattoir. Public de la Capitale de la République (¹)

MOUVEMENT DU BÉTAIL DE L'ESPÈCE BOVINE PENDANT L'ANNÉE 1884

MOIS	EXISTENCES AU 31 DÉCEMBRE 1883	INTRODUITS		ABATTUS		SORTIS POUR L'APPROVISION- NEMENT DES AUTRES LOCALITÉS		SORTIS POUR HIVERNER		SORTIS POUR LES SALADEROS	SORTIS POUR EMBARQUER		ABATTUS POUR CAUSE DE MALADIE	ANIMAUX GUÉRIS	EXISTENCES AU 31 DÉCEMBRE 1884
		Beufs et vaches	Veaux	Beufs et vaches	Veaux	Beufs et vaches	Veaux	Beufs et vaches	Veaux		Beufs et vaches	Veaux			
Existence....	4215	450	724	—	—	—	—	—	—	—	—	—	—	—	—
Janvier.....	—	30956	2602	17826	2162	2914	440	2085	—	8343	28	—	26	—	—
Février.....	—	28384	3272	16166	2437	3163	835	6911	—	1506	—	—	25	—	—
Mars.....	—	27305	2917	17038	2222	3499	673	4733	18	2292	19	4	30	—	—
Avril.....	—	30801	2765	15338	2007	3932	758	9996	—	866	25	—	30	2	—
Mai.....	—	40375	2690	19510	2316	3981	765	17145	230	502	11	3	65	40	—
Juin.....	—	26572	2196	17902	1901	2951	495	5482	—	—	12	—	25	76	—
Juillet.....	—	26148	2631	18046	1912	3298	714	5048	—	—	9	5	24	37	—
Août.....	—	23815	2595	17081	1982	2512	543	4477	—	—	14	4	25	32	—
Septembre..	—	20839	2593	15849	1980	1783	675	1281	—	—	8	4	5	15	—
Octobre.....	—	20885	3431	16997	2509	2639	922	1828	—	—	14	—	18	25	—
Novembre...	—	21226	3441	16899	2599	2385	842	2466	—	—	8	—	12	6	—
Décembre...	—	28263	4485	18009	3349	3278	1136	3970	—	2343	—	—	21	20	—
TOTAL..	4215	326119	36442	206661	27376	36335	8798	65422	248	15852	148	20	306	253	—

(¹) Nous publions cette notice statistique sur un établissement situé dans la capitale de la République, dans le but de faire connaître la consommation du bétail provenant de la province. Le mouvement du bétail dans cet établissement, pendant l'année 1884, s'élève au chiffre de 362561 animaux de l'espèce bovine dont on a abattu 233837, donnant ainsi 640 animaux par jour.

V.—Saladeros et Fabriques de graisses

BÉTAIL UTILISÉ PENDANT L'ANNÉE 1884

NUMERO D'ORDRE DES ÉTABLISSEMENTS	JANVIER			FÉVRIER			MARS			AVRIL			MAI			JUIN			TOTAL DU BÉTAIL UTILISÉ SUIVANT LES DISTRICTS		
	Bœufs	Juments	Moutons	Bœufs	Juments	Moutons	Bœufs	Juments	Moutons	Bœufs	Juments	Moutons	Bœufs	Juments	Moutons	Bœufs	Juments	Moutons	Bœufs	Juments	Moutons
1	4473	4107	—	3014	2544	—	2585	4111	—	—	1944	903	—	—	366	2144	—	—	—	—	—
2	—	3943	—	1278	4800	—	979	3847	—	—	3542	2614	—	—	799	2340	—	—	—	—	—
3	—	4055	—	484	1739	—	4163	887	—	—	340	474	—	—	193	915	—	—	—	—	—
4	1605	2067	—	5945	1841	—	2403	250	—	—	368	761	—	—	761	956	—	—	—	—	—
5	5738	2280	—	7185	1247	—	8194	75	—	—	438	5374	—	—	4202	324	—	—	—	—	—
6	4625	3581	—	4690	390	—	1261	598	—	—	160	2086	—	—	839	839	—	—	—	—	—
7	1398	610	—	3051	1430	—	5008	1741	—	—	199	4328	—	—	184	184	—	—	—	—	—
8	—	1723	—	—	1884	—	—	1654	—	—	2292	—	—	—	2421	—	—	—	—	—	—
9	—	—	—	—	—	—	—	—	—	—	—	—	—	—	—	—	—	—	—	—	—
10	—	1067	—	—	605	—	—	634	—	—	—	—	—	—	—	—	—	—	—	—	—
11	—	3486	—	—	2624	—	—	1447	—	—	443	—	—	—	2578	—	—	—	—	—	—
12	—	—	—	—	—	—	—	805	—	—	336	—	—	—	517	—	—	—	—	—	—
13	—	165	—	—	97	—	—	—	—	—	—	—	—	—	—	—	—	—	—	—	—
14	—	501	—	—	327	—	—	149	—	—	276	—	—	—	174	—	—	—	—	—	—
15	—	642	745	—	1382	—	—	841	—	—	—	—	—	—	—	—	—	—	—	—	—
16	—	527	7704	—	—	—	—	81	—	—	—	—	—	—	—	—	—	—	—	—	—
17	—	—	—	—	—	—	—	437	—	—	—	—	—	—	—	—	—	—	—	—	—
18	—	250	—	—	—	—	—	3375	—	—	1011	—	—	—	—	—	—	—	—	—	—
19	—	—	—	—	—	—	—	633	—	—	248	—	—	—	—	—	—	—	—	—	—
20	17839	23638	24454	25647	20060	—	22093	18235	7677	43033	11959	2669	6324	15393	948	16554	—	85884	106969	34800	—

PROPRIÉTAIRES DES ÉTABLISSEMENTS ET DISTRICTS OU ILS SONT SITUÉS

1	Lázaro Repetto.....	Ensenada	6	Podestá hnos.....	Magdalena	11	Bordeur.....	Chascomús	16	M. Romero.....	Zárate
2	Costas et Becker.....	Ensenada	7	Pedro Luro.....	Ajo	12	Imaz et Rivero.....	Chascomús	17	Dabrenel.....	Zárate
3	Juan Berriso.....	Ensenada	8	Amestoy et Co.....	S. Nicolás	13	Manuel Fresco.....	Mercedes	18	Juan F. Font.....	Lujan
4	Juan B. Repetto.....	Magdalena	9	L. Repetto.....	Moreno	14	Luis Lomban.....	Mercedes	19	Luis Bousson.....	Ayacucho
5	Santiago Roca et Co.	Magdalena	10	N. Arrascaete.....	Chascomús	15	Artiaga-reytia hnos....	Zárate	20	Tomás Salas.....	San Pedro

BÉTAIL UTILISÉ PENDANT L'ANNÉE 1884 (Suite et fin)

NUMERO D'ORDRE DES ÉTABLISSEMENTS	JUILLET			AOUT			SEPTEMBRE			OCTOBRE			NOVEMBRE			DÉCEMBRE			TOTAL DU BÉTAIL, UTILISÉ SUIVANT LES DISTRICTS		
	Bœufs	Juments	Moutons	Bœufs	Juments	Moutons	Bœufs	Juments	Moutons	Bœufs	Juments	Moutons	Bœufs	Juments	Moutons	Bœufs	Juments	Moutons	Bœufs	Juments	Moutons
1	—	2188	—	—	—	—	—	—	—	—	—	—	—	—	—	—	—	—	—	—	—
2	—	2109	—	2235	1046	—	—	—	—	—	—	—	—	—	—	—	—	—	—	—	—
3	562	—	—	1728	2050	—	—	—	—	—	—	—	—	—	—	—	—	—	—	—	—
4	—	175	—	—	—	—	—	—	—	—	—	—	—	—	—	—	—	—	—	—	—
5	—	495	—	1332	1037	—	—	—	—	—	—	—	—	—	—	—	—	—	—	—	—
6	—	767	—	1306	1378	—	—	—	—	—	—	—	—	—	—	—	—	—	—	—	—
7	—	540	—	761	373	—	—	—	—	—	—	—	—	—	—	—	—	—	—	—	—
8	—	632	—	747	411	—	—	—	—	—	—	—	—	—	—	—	—	—	—	—	—
9	—	2996	—	3507	505	—	—	—	—	—	—	—	—	—	—	—	—	—	—	—	—
10	—	—	—	—	—	—	—	—	—	—	—	—	—	—	—	—	—	—	—	—	—
11	—	1333	—	1585	140	—	—	—	—	—	—	—	—	—	—	—	—	—	—	—	—
12	—	145	—	—	—	—	—	—	—	—	—	—	—	—	—	—	—	—	—	—	—
13	—	50	—	64	12	—	—	—	—	—	—	—	—	—	—	—	—	—	—	—	—
14	—	33	—	45	20	—	—	—	—	—	—	—	—	—	—	—	—	—	—	—	—
15	—	—	—	—	—	—	—	—	—	—	—	—	—	—	—	—	—	—	—	—	—
16	—	—	—	—	—	—	—	—	—	—	—	—	—	—	—	—	—	—	—	—	—
17	—	—	—	—	—	—	—	—	—	—	—	—	—	—	—	—	—	—	—	—	—
18	—	654	—	—	—	—	—	—	—	—	—	—	—	—	—	—	—	—	—	—	—
19	—	960	—	—	—	—	—	—	—	—	—	—	—	—	—	—	—	—	—	—	—
20	—	—	—	—	—	—	—	—	—	—	—	—	—	—	—	—	—	—	—	—	—
	562	13097	—	14746	40	7362	391	3570	24806	971	7012	8337	13994	5536	10301	51323	76945	—	—	—	—

PROPRIÉTAIRES DES ÉTABLISSEMENTS ET DISTRICTS OU ILS SONT SITUÉS

1	Lázaro Repetto.....	Ensenada	6	Podestá hnos.....	Magdalena	41	Bordeur.....	Chascomús	16	M. Romero.....	Zárate
2	Costas et Becker.....	Ensenada	7	Pedro Luro.....	Ajó	42	Imaz et Rivero.....	Chascomús	17	Dabrenel.....	Zárate
3	Juan Berriso.....	Ensenada	8	Amestoy et C ^o	S. Nicolás	43	Manuel Fresco.....	Mercedes	18	Juan F. Font.....	Zárate
4	Juan B. Repetto.....	Magdalena	9	L. Repetto.....	Moreno	44	Luis Lomban.....	Mercedes	19	Luis Bousson.....	Ayacuchó
5	Santiago Roca et C ^o ..	Magdalena	10	N. Arrascaete.....	Chascomús	45	Artagaveytia hnos....	Zárate	20	Tomás Salas.....	San Pedro

VI.—Marques

MARQUES ENREGISTRÉES ET RENOUELÉES PENDANT L'ANNÉE 1884

DISTRICTS	MARQUES NOUVELLES ENREGISTRÉES	MARQUES ANCIENNES RENOUELÉES	DISTRICTS	MARQUES NOUVELLES ENREGISTRÉES	MARQUES ANCIENNES RENOUELÉES
RÉGION DU NORD			RÉGION CENTRALE		
1 MAGDALENA et RIVADAVIA	30	2	48 AJÓ	54	48
2 ENSENADA	16	4	49 TORDILLO	6	4
3 CHASCOMÚS et VIEDMA	24	22	50 TUYÚ	14	1
4 QUILMES.....	9	2	51 MAR CHIQUITA.....	23	1
5 BRANDZEN	9	2	52 MONSALVO ou MAIPÚ.....	21	12
6 RANCHOS	13	4	53 DOLORES.....	27	13
7 BARRACAS AL SUD.....	7	1	54 CASTELLI.....	26	2
8 BROWN	2	2	55 VECINO	13	1
9 LOMAS DE ZAMORA.....	12	1	56 BALCARCE.....	46	4
10 SAN VICENTE.....	9	4	57 AYACUCHO et ARENALES	75	13
11 BELGRANO.....	4	1	58 PILA.....	22	1
12 SAN JOSÉ DE FLORES.....	10	2	59 RAUCH.....	45	—
13 SAN ISIDRO.....	1	1	60 LAS FLORES.....	61	6
14 SAN MARTIN.....	3	—	61 SALADILLO.....	68	28
15 MATANZAS (SAN JUSTO).....	3	1	62 AZUL.....	103	13
16 SAN FERNANDO.....	—	—	63 TAPALQUÉ.....	51	—
17 LAS CONCHAS.....	5	—	64 ALVEAR.....	27	4
18 MORON	4	—	65 VEINTICINCO DE MAYO.....	71	7
19 MERLO	3	—	66 BRAGADO.....	49	16
20 CAÑUELAS.....	3	4	67 NUEVE DE JULIO.....	76	6
21 MORENO.....	3	—	68 BOLIVAR.....	115	8
22 MONTE.....	20	5	69 LINCOLN.....	81	3
23 MARCOS PAZ.....	9	4			
24 PILAR.....	16	—	TOTAL.....	1074	191
25 RODRIGUEZ.....	9	1	RÉGION DU SUD		
26 LAS HERAS.....	1	4	70 PUEYRREDON	16	2
27 ZARATE.....	5	—	71 LOBERIA	44	8
28 LOBOS.....	27	16	72 TANDIL.....	63	12
29 EXALTACION DE LA CRUZ.....	13	9	73 NECOCHEA.....	48	2
30 LUJAN.....	22	4	74 JUAREZ.....	39	41
31 NAVARRO.....	18	13	75 TRES ARROYOS.....	84	6
32 MERCEDES.....	13	8	76 SUAREZ.....	103	1
33 SAN ANDRÉS DE GILES.....	9	2	77 PRINGLES.....	73	1
34 SAN ANTONIO DE ARECO.....	12	—	78 OLAVARRIA.....	132	3
35 BARADERO.....	12	3	79 BAHIA BLANCA.....	130	8
36 SAN PEDRO.....	8	3			
37 SUYPACHA.....	18	8	TOTAL.....	732	84
38 CARMEN DE ARECO.....	4	1	RÉGION PATAGONIENNE		
39 CHIVILCOY.....	60	14	80 PATAGONES.....	14	—
40 ARRECIFES.....	12	4			
41 RAMALLO.....	4	1	R É S U M É		
42 SAN NICOLÁS.....	13	4	RÉGION DU NORD.....	593	184
43 SALTO.....	12	6	RÉGION CENTRALE.....	1074	191
44 CHACABUCO.....	35	2	RÉGION DU SUD.....	732	84
45 PERGAMINO.....	22	5	RÉGION PATAGONIENNE.....	14	—
46 ROJAS.....	25	15			
47 JUNIN.....	24	1	TOTAL GÉNÉRAL.....	2413	459
TOTAL.....	593	184			

VII.—Extraction du bétail et des fruits du pays

EXTRACTION DU BÉTAIL PENDANT L'ANNÉE 1884

DISTRICTS	BÉTAIL						
	CHEVAUX	JUMENTS	MULETS	BOEUF ET VACHES	MOUTONS	CHÈVRES	PORCS
RÉGION DU NORD							
1 MAGDALENA et RIVADAVIA	414	7123	—	28133	70578	—	265
2 ENSENADA (¹)	—	154	—	3815	22954	—	4
3 CHASCOMÚS et VIEDMA	—	5230	10	35468	113032	—	8
4 QUILMES	—	283	—	3219	3315	—	96
5 BRANDZEN *	—	—	—	—	—	—	—
6 RANCHOS	—	3628	—	9539	57610	—	107
7 BARRACAS AL SUD	—	108	—	1690	27670	—	76
8 BROWN	—	9	—	5880	882	—	451
9 LOMAS DE ZAMORA *	—	—	—	—	—	—	—
10 SAN VICENTE	—	1574	—	9768	35991	—	715
11 BELGRANO	150	—	—	270	—	—	—
12 SAN JOSÉ DE FLORES	67	79	—	1151	153	—	87
13 SAN ISIDRO	2	—	—	347	150	—	—
14 SAN MARTIN	—	202	—	2522	2070	—	51
15 MATANZAS (San Justo)	131	301	—	17288	9047	—	422
16 SAN FERNANDO *	—	—	—	—	—	—	—
17 LAS CONCHAS	—	160	—	4150	860	—	127
18 MORON	—	89	—	8468	4839	—	444
19 MERLO	—	151	—	5504	9417	—	700
20 CAÑUEÑAS	—	1319	—	16362	101731	15	68
21 MORENO	—	90	—	6169	9372	—	2176
22 MONTE	—	4860	—	15598	69899	—	8
23 MARCOS PAZ	76	996	—	5876	55020	—	567
24 PILAR	—	802	—	1885	23342	—	2371
25 RODRIGUEZ *	—	—	—	—	—	—	—
26 LAS HERAS *	—	—	—	—	—	—	—
27 ZARATE	—	673	—	2546	29750	—	579
28 LOBOS	—	3618	—	7807	81876	—	535
29 E. DE LA CRUZ (²)	—	485	—	2602	14230	—	1439
30 LUJAN	—	999	—	7030	30006	—	1674
31 NNVARRO	—	2439	—	2528	49662	—	676
32 MERCEDES	—	1185	—	10411	86586	—	606
33 SAN ANDRÉS DE GILES	—	357	—	2826	100067	—	412
34 SAN ANTONIO DE ARECO	—	1141	—	10604	113989	—	95
35 BARADERO	—	2587	—	14828	60704	—	645
36 SAN PEDRO	—	853	—	3457	89282	—	230
37 SUIPACHA	—	1527	1	8758	176933	—	230
38 CARMEN DE ARECO	—	1717	—	3818	174574	—	722
39 CHIVILCOY	—	1655	—	3368	70454	—	1257
40 ARRECIPES	—	6224	4601	14205	273667	—	754
41 RAMALLO	—	1025	4	2765	66004	—	40
42 SAN NICOLÁS	—	1816	—	1113	54609	—	—
43 SALTO	—	3318	—	14042	150465	—	—
44 CHACABUCO	—	6361	—	18003	156416	—	634
45 PERGAMINO	—	12092	—	31310	301543	—	228
46 ROJAS	279	12065	—	49791	65260	—	280
47 JUNIN	271	4750	—	23923	25698	—	31
TOTAL.....	1390	94045	4616	418837	2789707	15	19800

(¹) Il manque les chiffres d'un trimestre.—(²) Il manque les chiffres du dernier trimestre.
 NOTA.—Les districts marqués d'un astérisque n'ont pas répondu au questionnaire.

EXTRACTION DU BÉTAIL PENDANT L'ANNÉE 1884 (Suite et fin)

DISTRICTS	B É T A I L						
	CHEVAUX	JUMENTS	MULETS	BORIFS ET VACHES	MOUTONS	CHÈVRES	PORCS
RÉGION CENTRALE							
48 AJÓ	—	1568	—	42270	51059	—	200
49 TORDILLO.....	—	2496	—	8914	27425	—	69
50 TUYÚ.....	—	7428	—	19578	75411	—	—
51 MAR CHIQUITA	—	2963	—	17591	189616	—	3687
52 MONSALVO OU MAIPÚ ..	—	3574	—	13904	89849	—	—
53 DOLORES.....	—	2384	—	5319	57855	—	138
54 CASTELLI.....	—	2741	—	14681	31067	—	—
55 VECINO.....	—	5132	—	16765	75149	—	—
56 BALCARCE.....	—	6784	—	29149	106316	—	—
57 AYACUCHO et ARENALES	—	4718	—	16480	279075	—	—
58 PILA.....	—	5882	—	23802	76571	—	239
29 RAUCH.....	—	7079	—	8702	179019	—	30
60 LAS FLORES.....	—	10867	—	13324	126350	—	579
61 SALADILLO.....	512	17916	—	28738	228033	—	957
62 AZUL.....	—	24867	—	43983	124551	—	—
63 TAPALQUÉ.....	—	5974	—	18586	96383	—	33
64 ALVEAR (1).....	—	3672	—	9249	41789	—	315
65 VENTICINCO DE MAYO..	416	13558	21	34245	67190	—	517
66 BRAGADO.....	—	5535	—	20618	80242	—	1660
67 NUEVE DE JULIO	—	—	—	—	—	—	—
68 BOLIVAR.....	—	10012	—	30185	73254	—	1191
69 LINCOLN.....	—	9560	—	57310	6865	—	481
TOTAL.....	628	154710	21	473393	2082769	—	10096
RÉGION DU SUD							
70 PUEYRREDON.....	—	6502	—	14501	78872	—	2
71 LOBERIA.....	294	4877	—	30155	104459	—	—
72 TANDIL.....	—	10218	—	22709	107424	—	25
73 NECOCHEA.....	—	13984	—	28534	102165	—	—
74 JUAREZ.....	102	20172	—	71642	175798	—	—
75 TRES ARROYOS.....	—	7230	—	35478	116736	—	—
76 SUAREZ	—	—	—	—	—	—	—
77 PRINGLES.....	385	9681	17	43442	128595	—	—
78 OLAVARRIA.....	—	9529	—	42714	248404	—	1152
79 BAHIA BLANCA.....	210	12342	—	50520	190278	—	200
TOTAL.....	991	94535	17	339695	1252731	—	1379
RÉGION PATAGONIENNE							
80 PATAGONES.....	60	1020	—	2572	1546	—	—
R É S U M É							
RÉGION DU NORD.....	1390	94015	4616	418837	2789707	15	19800
RÉGION CENTRALE.....	628	154710	21	473393	2082769	—	10096
RÉGION DU SUD.....	991	94535	17	339695	1252731	—	1379
RÉGION PATAGONIENNE....	60	1020	—	2572	1546	—	—
TOTAL GÉNÉRAL.....	3069	344310	4654	1234497	6126753	15	31275

(1) Il manque les renseignements du dernier trimestre.

EXTRACTION DE CÉRÉALES PENDANT L'ANNÉE 1884

DISTRICTS	CÉRÉALES			DISTRICTS	CÉRÉALES		
	BLÉ	MAIS	ORGE		BLÉ	MAIS	ORGE
RÉGION DU NORD	Hectol.	Hectol.	Hectol.	RÉGION CENTRALE	Hectol.	Hectol.	Hectol.
1 MAGDALENA et RIVADAVIA	17708	86286	—	48 AJÓ	—	—	—
2 ENSENADA (1)	6569	13690	—	49 TORDILLO	—	—	—
3 CHASCOMÚS et VIEDMA	69257	8260	—	50 TUYÚ	—	—	—
4 QUILMES	10206	25524	—	51 MAR CHIQUITA	—	—	—
5 BRANDZEN *	—	—	—	52 MONSALVO ou MAIPÚ ..	50	—	—
6 RANCHOS	1659	3739	—	53 DOLORES	77156	6891	—
7 BARRACAS AL SUD	—	—	—	54 CASTELLI	2914	3016	—
8 BROWN	8352	45450	—	55 VECINO	—	—	—
9 LOMAS DE ZAMORA	—	—	—	56 BALCARCE	—	—	—
10 SAN VICENTE	72437	1481729	—	57 AYACUCHO et ARENALES	328	—	—
11 BELGRANO	—	—	—	58 PILA	—	4038	—
12 SAN JOSÉ DE FLORES ..	1393	58	—	59 RAUCH	—	—	—
13 SAN ISIDRO	3680	2345	—	60 LAS FLORES	42447	457617	—
14 SAN MARTIN	4088241	122446	5200	61 SALADILLO	6228	1321	—
15 MATANZAS (San Justo)	2960	5859	—	62 AZUL	13900	—	—
16 SAN FERNANDO	—	—	—	63 TAPALQUÉ	12047	—	—
17 LAS CONCHAS	782983	1740892	—	64 ALVEAR	—	—	—
18 MORON	435454	1598481	—	65 VEINTICINCO DE MAYO	26237	5234	41
19 MERLO	12586	35652	232	66 BRAGADO	181927	82219	—
20 CAÑUELAS	1397	9705	264	67 NUEVE DE JULIO * ..	—	—	—
21 MORENO	—	—	—	68 BOLIVAR	—	—	—
22 MONTE	15342	673	—	69 LINCOLN	5532	—	—
23 MARCOS PAZ	17553	48503	411	TOTAL	368766	560336	41
24 PILAR	32417	130221	3617	RÉGION DU SUD			
25 RODRIGUEZ	—	—	—	70 PUEYRREDON	224600	—	—
26 LAS HERAS *	—	—	—	71 LOBERIA	—	—	—
27 ZARATE	848	31606	—	72 TANDIL	36336	—	1165
28 LOBOS	40745	81680	1232	73 NECOCHEA	172657	—	—
29 E. DE LA CRUZ (2) ..	80395	1576737	10336	74 JUAREZ	20447	—	—
30 LUJAN	55987	272609	—	75 TRES ARROYOS	—	—	—
31 NAVARRO	89689	186585	—	76 SUAREZ	—	—	—
32 MERCEDES	6407	27052	—	77 PRINGLES	—	—	—
33 S. ANDRÉS DE GILES ..	601505	2489356	10979	78 OLAVARRIA	26978	—	—
34 S. ANTONIO DE ARECO ..	—	606976	—	79 BAHIA BLANCA	—	—	—
35 BARADERO	—	—	—	TOTAL	481018	—	1165
36 SAN PEDRO	—	5385740	—	RÉGION PATAGONIENNE			
37 SUIPACHA	26420	229678	—	80 PATAGONES	12806	—	63951
38 CARMEN DE ARECO ..	—	—	—	R É S U M É			
39 CHIVILCOY	266538	289008	—	RÉGION DU NORD	8857839	17057270	32339
40 ARRECIFES	188996	1214	—	RÉGION CENTRALE	368766	560336	41
41 RAMALLO	—	—	—	RÉGION DU SUD	481018	—	1165
42 SAN NICOLÁS	—	—	—	RÉGION PATAGONIENNE ..	12806	—	63951
43 SALTO	—	5419	—	TOTAL GÉNÉRAL	9720429	17617606	97496
44 CHACABUCO	1726194	508555	—				
45 PERGAMINO	165932	—	68				
46 ROJAS	10891	3097	—				
47 JUNIN	17098	2466	—				
TOTAL	8857839	17057270	32339				

(1) Il manque les renseignements d'un trimestre.

(2) Il manque les renseignements du dernier trimestre.

NOTA. — Les districts marqués d'un astérisque n'ont pas répondu au questionnaire.

EXTRACTION DE PELLETERIES PENDANT L'ANNÉE 1884

DISTRICTS	PELLETERIES								
	CUIRS DE BŒUF	CUIRS DE VEAU ET MORT-NÉS	PEAUX DE MOUTON	CUIRS DE CHEVAL	PEAUX DE LOUTURE	PEAUX DE CHÈVRES	PEAUX DE RENARD	PEAUX DE DAIM ET DE CERF	PEAUX DE CARPINCHO
RÉGION DU NORD									
1 MAGDALENA et RIVADAVIA..	5820	317	234003	906	1771	4	—	—	—
2 ENSENADA (¹).....	1483	19	37413	73	—	—	—	—	—
3 CHASCOMÚS et VIEDMA.....	6706	550	406380	963	5510	—	26	—	—
4 QUILMES.....	2276	—	9865	30	70	—	—	—	—
5 BRANDZEN *.....	—	—	—	—	—	—	—	—	—
6 RANCHOS.....	5012	1639	95780	255	20	—	—	—	—
7 BARRACAS AL SUD.....	10	—	47766	—	—	—	—	—	—
8 BROWN.....	1345	607	3587	—	—	—	—	—	—
9 LOMAS DE ZAMORA.....	1286	2264	14114	202	—	—	—	—	—
10 SAN VICENTE.....	3495	1084	98956	302	—	—	—	—	—
11 BELGRANO.....	—	—	—	—	—	—	—	—	—
12 SAN JOSÉ DE FLORES.....	298	—	23842	60	—	—	—	—	—
13 SAN ISIDRO.....	2445	—	2067	—	—	—	—	—	—
14 SAN MARTIN.....	360	—	10588	—	—	—	—	—	—
15 MATANZAS (San Justo).....	3203	2117	17076	41	—	—	—	—	—
16 SAN FERNANDO.....	4833	—	10642	—	—	—	—	—	—
17 LAS CONCHAS.....	368	400	5352	—	828	—	—	228	—
18 MORON.....	2856	455	33002	—	—	—	—	—	—
19 MERLO.....	1537	—	10286	11	—	—	—	—	—
20 CAÑUELAS.....	2249	56	127240	1763	87	—	—	—	—
21 MORENO.....	1048	13	21363	—	—	—	—	—	—
22 MONTE.....	1299	281	179870	251	310	—	—	—	—
23 MÁRCOS PAZ.....	1769	—	53604	40	—	—	—	—	—
24 PILAR.....	2668	212	88656	359	80	—	—	—	—
25 RODRIGUEZ *.....	—	—	—	—	—	—	—	—	—
26 LAS HERAS *.....	—	—	—	—	—	—	—	—	—
27 ZARATE.....	8214	—	148105	245	1644	—	—	—	88
28 LOBOS.....	2882	333	197229	256	40	—	—	—	—
29 E. DE LA CRUZ (²).....	2911	237	270686	96	91	—	—	—	—
30 LUJAN.....	2737	91	315836	—	229	—	—	—	—
31 NAVARRO.....	1179	—	215917	232	—	—	—	—	—
32 MERCEDES.....	4836	143	166166	1196	—	—	—	—	—
33 SAN ANDRÉS DE GILES.....	1150	83	129285	125	—	—	—	—	—
34 SAN ANTONIO DE ARECO.....	8741	—	207353	205	—	—	—	—	—
35 BARADERO.....	1377	—	46437	170	—	—	—	—	—
36 SAN PEDRO.....	291	19	637830	4234	1000	—	—	—	50
37 SUIPACHA.....	928	65	218449	93	—	—	—	—	—
38 CARMEN DE ARECO.....	1795	233	371024	88	—	—	—	—	—
39 CIVILCOY.....	4411	1089	347922	1289	—	—	—	—	—
40 ARRECIFES.....	3941	373	377001	410	—	—	—	—	—
41 RAMALLO.....	966	54	194071	61	1950	—	—	—	—
42 SAN NICOLÁS.....	208	—	59936	—	3595	—	—	—	716
43 SALTO.....	4059	185	654970	124	13	—	—	828	—
44 CHACABUCO.....	4554	130	785092	222	—	—	—	—	—
45 PERGAMINO.....	5422	171	276692	204	93	—	—	160	—
46 ROJAS.....	12618	—	165397	671	223	—	—	1564	—
47 JUNIN.....	4970	—	55085	350	494	—	—	—	—
TOTAL.....	130536	13220	7371935	15527	18048	4	26	2780	854

(¹) Il manque les chiffres d'un quatrimestre. — (²) Il manque les chiffres d'un trimestre.

NOTA.—Les districts marqués d'un astérisque n'ont pas répondu au questionnaire.

EXTRACTION DE PELLETERIES PENDANT L'ANNÉE 1884 (Suite et fin)

DISTRICTS	PELLETERIES								
	CUIRS DE BŒUF	CUIRS DE VEAU ET MORT-NÉS	PEAUX DE MOUTON	CUIRS DE CHEVAL	PEAUX DE LOUTURE	PEAUX DE CHÈVRES	PEAUX DE RENARD	PEAUX DE DAIM ET DE CERF	PEAUX DE CARPINCHO
RÉGION CENTRALE									
48 AJÓ.....	5093	—	194122	1045	1630	—	—	—	—
49 TORDILLO.....	2415	219	24603	338	2796	—	—	—	—
50 TUYÚ.....	3324	433	156098	324	3380	—	—	—	—
51 MAR CHIQUITA.....	2168	98	221016	6	3216	—	—	—	—
52 MONSALVO OU MAIPÚ.....	2007	448	234724	367	3837	—	—	—	—
53 DOLORES.....	2663	—	150665	385	13891	—	—	—	—
54 CASTELLI.....	3624	106	432673	641	3196	—	—	—	—
55 VECINO.....	1834	314	223109	215	2079	—	—	—	—
56 BALCARCE.....	2743	172	229394	498	610	—	—	—	—
57 AYACUCHO et ARENALES.....	3464	74	640205	3713	591	—	—	—	—
58 PILA.....	2639	—	422444	439	—	—	—	—	—
59 RAUCH.....	1955	—	279558	532	—	—	—	—	—
60 LAS FLORES.....	4143	1469	1125159	1374	4724	—	—	—	—
61 SALADILLO.....	1645	542	531149	482	133	—	—	—	—
62 AZUL.....	7594	4436	54526	1970	—	—	—	265	—
63 TAPALQUE.....	2410	203	224328	259	61	—	—	125	—
64 ALVEAR (1).....	1151	115	54863	174	—	—	—	—	—
65 VEINTICINCO DE MAYO.....	6442	787	424213	755	1632	—	30	28	—
66 BRAGADO.....	6928	602	266092	532	1240	—	—	—	—
67 NUEVE DE JULIO.....	—	—	—	—	—	—	—	—	—
68 BOLIVAR.....	10600	412	249275	383	—	—	—	1526	—
69 LINCOLN.....	8676	682	39598	319	4829	—	48	5555	—
Total.....	83588	11082	5577754	14751	47845	—	78	7499	—
RÉGION DU SUD									
70 PUEYRRREDON.....	3366	15	99288	44	940	—	—	—	—
71 LOBERIA.....	5206	196	163574	209	402	—	—	—	—
72 TANDIL.....	6892	226	323373	3510	18	40	8	14	—
73 NECOCHEA.....	4456	51	231903	567	168	—	51	323	—
74 JUAREZ.....	10396	1132	520717	567	2047	—	—	847	—
75 TRES ARROYOS.....	3677	151	245667	132	—	—	—	781	—
76 SUAREZ.....	—	—	—	—	—	—	—	—	—
77 PRINGLES.....	4037	—	171012	46	16	—	—	689	—
78 OLAVARRIA.....	8408	—	492191	459	—	—	—	—	—
79 BAHIA BLANCA.....	12190	940	400210	550	—	—	—	100	—
Total.....	58628	2705	2647935	6084	3591	40	59	2754	—
RÉGION PATAGONIENNE									
80 PATAGONES.....	4276	—	24096	360	—	—	—	—	—
R É S U M É									
RÉGION DU NORD.....	130536	43220	7371935	15527	18048	4	26	2780	854
RÉGION CENTRALE.....	83588	11082	5577754	14751	47845	—	78	7499	—
RÉGION DU SUD.....	58628	2705	2647935	6084	3591	40	59	2754	—
RÉGION PATAGONIENNE.....	4276	—	24096	360	—	—	—	—	—
TOTAL GÉNÉRAL.....	277028	27007	15621720	36722	69484	44	163	13033	854

(1) Il manque les renseignements du dernier trimestre.

EXTRACTION DE MATIÈRES TEXTILES PENDANT L'ANNÉE 1884

DISTRICTS	MATIÈRES TEXTILES		DISTRICTS	MATIÈRES TEXTILES	
	CRIN	LAINES		CRIN	LAINES
RÉGION DU NORD	Kilogrammes	Kilogrammes	RÉGION CENTRALE	Kilogrammes	Kilogrammes
1 MAGDALENA et RIVADAVIA.....	11909	1880852	48 AJÓ.....	10488	1605216
2 ENSENADA (1).....	2355	159732	49 TORDILLO.....	4591	199602
3 CHASCOMÚS et VIEDMA.....	22163	3415866	50 TUYÚ.....	6919	1635873
4 QUILMES.....	444	41977	51 MAR CHIQUITA.....	4386	2591276
5 BRANDZEN *.....	—	—	52 MONSALVO ou MAIPÚ.....	6745	2400974
6 RANCHOS.....	4494	940013	53 DOLORES.....	8509	999588
7 BARRACAS AL SUD.....	152	195435	54 CASTELLI.....	5734	737381
8 BROWN.....	300	2756	55 VECINO.....	7793	1618735
9 LOMAS DE ZAMORA.....	571	53034	56 BALCARCE.....	9207	2569915
10 SAN VICENTE.....	6939	821634	57 AYACUCHO et ARENALES..	25861	5094760
11 BELGRANO.....	—	—	58 PILA.....	11942	1586319
12 SAN JOSÉ DE FLORES.....	381	12285	59 RAUCH.....	16082	2944279
13 SAN ISIDRO.....	317	—	60 LAS FLORES.....	23154	2098024
14 SAN MARTIN.....	68	23	61 SALADILLO.....	13548	2115992
15 MATANZAS (San Justo).....	2474	91126	62 AZUL.....	42492	992044
16 SAN FERNANDO.....	2767	9188	63 TAPALQUÉ.....	9792	1052736
17 LAS CONCHAS.....	461	9998	64 ALVEAR.....	5099	500864
18 MORON.....	301	38481	65 VEINTICINCO DE MAYO....	25513	1205364
19 MERLO.....	241	71473	66 BRAGADO.....	13471	1378479
20 CAÑUELAS.....	14489	752250	67 NUEVE DE JULIO.....	—	—
21 MORENO.....	106	98171	68 BOLIVAR.....	22531	1212729
22 MONTE.....	5609	725765	69 LINCOLN.....	15044	141904
23 MÁRCOS PAZ.....	489	277414	TOTAL.....	288901	34652054
24 PILAR.....	1312	1124641	RÉGION DU SUD		
25 RODRIGUEZ *.....	—	—	70 PUEYRREDON.....	5904	2618262
26 LAS HERAS *.....	—	—	71 LOBERIA.....	8852	1839958
27 ZARATE.....	4007	369633	72 TANDIL.....	27530	2522638
28 LOBOS.....	5266	2210843	73 NECOCHEA.....	19456	1794276
29 EXALTACION DE LA CRUZ (2)	1871	1381264	74 JUAREZ.....	39340	3220426
30 LUJAN.....	1577	605283	75 TRES ARROYOS.....	10318	1416213
31 NAVARRO.....	11944	1452002	76 SUAREZ.....	—	—
32 MERCEDES.....	2740	1488421	77 PRINGLES.....	17119	1958880
33 SAN ANDRÉS DE GILES.....	2668	1086858	78 OLAVARRIA.....	—	3585858
34 SAN ANTONIO DE ARECO..	3453	1059913	79 BAHIA BLANCA.....	19210	2340194
35 BARADERO.....	24	581652	TOTAL.....	147729	21296705
36 SAN PEDRO.....	678	2035417	RÉGION PATAGONIENNE		
37 SUIPACHA.....	2422	1364208	80 PATAGONES.....	3374	551547
38 CARMEN DE ARECO.....	4208	1795704	R É S U M É		
39 CHIVILCOY.....	13486	2073486	RÉGION DU NORD.....	255626	37746539
40 ARRECIFES.....	3202	2439008	RÉGION CENTRALE.....	288907	34652054
41 RAMALLO.....	56569	675530	RÉGION DU SUD.....	147729	21296705
42 SAN NICOLÁS.....	1690	80008	RÉGION PATAGONIENNE.....	3374	551547
43 SALTO.....	4338	1826828	TOTAL GÉNÉRAL.....	695630	94246845
44 CHACABUCO.....	7823	1310091			
45 PERGAMINO.....	12204	1581829			
46 ROJAS.....	11913	1293693			
47 JUNIN.....	14201	312424			
TOTAL.....	255626	37746539			

(1) Il manque les chiffres d'un quatrimestre. — (2) Il manque les chiffres d'un trimestre.

NOTA. — Les districts marqués d'un astérisque n'ont pas répondu au questionnaire.

EXTRACTION DE PRODUITS ANIMAUX PENDANT L'ANNÉE 1884

DISTRICTS	PRODUITS ANIMAUX												
	PLUMES	CORNES	ROGNURES	GRAISSE ET SUIF	TRIPES	OS	ONGLES ET SABOTS	LAIT	ŒUFS	BEURRE	FROMAGE	LARD SALÉ	TIBIAS
RÉGION DU NORD	kilog.	unit.	kilog.	kilog.	dous.	kilog.	kilog.	litres	unités	kilog.	kilog.	kilog.	unit.
1 MAGDALENA et RIVADAVIA	401	—	—	28412	300	—	—	—	—	—	—	—	—
2 ENSENADA (1)	—	—	—	803	—	—	—	—	—	—	—	—	—
3 CHASCOMÚS et VIEDMA	—	12400	285	117966	—	5512	—	—	—	—	—	—	—
4 QUILMES	—	1800	—	15819	—	20902	3240	41500	1800000	4019	12633	—	—
5 BRANDZEN	—	—	—	—	—	—	—	—	—	—	—	—	—
6 RANCHOS	—	—	—	47714	—	130518	—	—	—	—	—	—	—
7 BARRACAS AL SUD	—	—	76	—	—	—	—	—	—	—	—	—	—
8 BROWN	—	1200	—	9233	—	—	—	—	—	—	—	—	—
9 LOMAS DE ZAMORA	—	—	—	41727	—	—	—	—	—	—	—	—	—
10 SAN VICENTE	—	—	—	26402	—	30600	—	—	—	—	—	—	—
11 BELORANO	—	—	—	—	—	—	—	—	—	—	—	—	—
12 SAN JOSÉ DE FLORES	—	—	—	73117	—	55128	—	—	—	—	—	—	—
13 SAN ISIDRO	—	—	—	22456	—	—	—	—	—	—	—	—	—
14 SAN MARTIN	—	—	11	2182	—	—	—	506790	82800	20470	—	—	—
15 MATANZAS (San Justo)	—	—	—	37622	—	—	—	—	—	—	—	—	—
16 SAN FERNANDO	—	11300	5520	24570	—	187459	—	—	—	—	—	—	—
17 LAS CONCHAS	—	—	—	6900	—	—	—	—	—	—	—	—	—
18 MORON	—	2000	—	150541	—	5949	—	—	—	—	—	—	—
19 MERLO	—	800	—	762	—	22075	—	—	—	—	—	—	—
20 CAÑUELAS	—	—	—	107723	—	—	—	—	—	—	—	—	—
21 MORENO	—	—	—	25323	—	—	—	—	—	—	—	—	—
22 MONTE	—	—	—	8628	—	—	—	—	—	—	—	—	—
23 MÁRCOS PAZ	—	—	—	54100	—	—	—	—	—	—	—	—	—
24 PILAR	—	—	—	16101	—	—	—	—	—	—	—	—	—
25 RODRIGUEZ	—	—	—	—	—	—	—	—	—	—	—	—	—
26 LAS HERAS	—	—	—	—	—	—	—	—	—	—	—	—	—
27 ZARATE	—	—	—	126269	—	—	—	—	—	—	—	—	—
28 LOBOS	—	—	—	113719	—	—	—	—	—	—	—	—	—
29 EXALTACION DE LA CRUZ (2)	—	500	—	24740	—	—	—	—	—	—	—	—	—
30 LUJAN	—	3500	—	121505	—	516	—	—	—	—	—	—	—
31 NAVARRO	—	—	—	27952	—	9188	—	—	—	—	—	—	—
32 MERCEDES	—	—	—	215740	—	—	—	—	—	—	—	1597	—
33 SAN ANDRÉS DE GILES	—	—	—	28389	—	—	—	—	—	—	—	—	—
34 SAN ANTONIO DE ARECO	—	—	—	85423	—	—	—	—	—	—	—	—	—
35 BARADERO	—	—	—	1000	—	—	—	—	—	—	—	—	—
36 SAN PEDRO	—	2000	—	642042	5000	301841	—	—	—	—	—	—	—
37 SUIPACHA	—	—	—	14996	—	—	—	—	—	—	—	—	—
38 CARMEN DE ARECO	—	—	—	135809	—	—	—	—	—	—	—	—	—
39 CHIVILCOY	—	14315	—	196685	—	—	—	—	—	—	—	—	—
40 ARRECIFES	—	179	—	54398	—	8039	—	—	—	—	—	—	—
41 RAMALLO	—	—	—	4902	—	—	—	—	—	—	—	—	—
42 SAN NICOLÁS	—	—	—	—	—	—	—	—	—	—	—	—	—
43 SALTO	—	8500	—	69640	12980	164579	—	—	—	—	—	—	—
44 CHACABUCO	—	500	—	21699	—	7005	—	—	—	—	10221	—	—
45 PERGAMINO	—	5776	—	328925	—	152749	1607	—	—	—	—	—	88 00
46 ROJAS	12	4200	—	38903	—	223208	—	—	—	—	—	—	—
47 JUNIN	—	—	—	8110	—	—	—	—	—	—	—	—	—
TOTAL....	713	68970	5892	3078997	18280	1325268	4847	548290	1882800	24489	12633	11818	8800

(1) Il manque les chiffres d'un trimestre—(2) Il manque les chiffres d'un trimestre.

NOTA.—Les districts marqués d'un astérisque n'ont pas répondu au questionnaire.

EXTRACTION DE PRODUITS ANIMAUX PENDANT L'ANNÉE 1884 (Suite et fin)

DISTRICTS	PRODUITS ANIMAUX													
	PLUMES	CORNES	ROGNURES	GRAISSE ET SUIF	TRIPES	OS	ONGLES ET SABOTS	LAIT	ŒUFS	BEURRE	FROMAGE	LARD SALÉ	TIBIAS	
RÉGION CENTRALE	kilog.	unit.	kilog.	kilog.	douz.	kilog.	kilog.	litres	unités	kilog.	kilog.	kilog.	unit.	
48 AJÓ	—	—	—	51231	—	—	—	—	—	—	—	—	—	
49 TORDILLO	22	—	—	196	—	—	—	—	—	—	—	—	—	
50 TUYÚ	—	—	—	3794	—	—	—	—	—	—	—	—	—	
51 MAR CHIQUITA	—	—	—	2740	—	—	—	—	—	—	—	—	—	
52 MONSALVO OU MAIPÚ	—	—	—	13090	—	11098	—	—	—	—	—	—	—	
53 DOLORES	—	—	552	491	—	91161	—	—	—	—	—	—	—	
54 CASTELLI	—	—	—	3549	—	—	—	—	—	—	—	—	—	
55 VECINO	—	—	—	5366	—	—	—	—	—	—	—	—	—	
56 BALCARCE	—	—	—	252	—	—	—	—	—	—	—	—	—	
57 AYACUCHO et ARENALES	—	—	—	40200	—	17447	—	—	—	—	—	—	—	
58 PILA	—	—	—	2253	—	—	—	—	—	—	—	—	—	
59 RAUCH	—	1630	—	—	—	—	—	—	—	—	—	—	—	
60 LAS FLORES	—	9000	—	35635	—	—	—	—	—	—	—	—	—	
61 SALADILLO	—	1800	—	7535	—	192948	—	—	—	—	—	—	—	
62 AZUL	—	—	—	—	—	—	—	—	—	—	—	—	—	
63 TAPALQUÉ	—	—	—	657	—	4594	—	—	—	—	—	—	—	
64 ALVEAR (1)	—	—	—	3986	—	—	—	—	—	—	—	—	—	
65 VEINTICINCO DE MAYO	—	—	—	2983	—	—	—	—	—	—	—	—	—	
66 BRAGADO	—	—	—	42553	—	283028	—	—	—	—	—	—	—	
67 NURVE DE JULIO	—	—	—	—	—	—	—	—	—	—	—	—	—	
68 BOLIVAR	228	—	—	1681	—	—	—	—	—	—	—	—	—	
69 LINCOLN	63	—	—	508	—	—	—	—	—	—	—	—	—	
TOTAL	313	12430	552	214714	—	600277	—	—	—	—	—	—	—	
RÉGION DU SUD														
70 PURYRREDON	—	—	—	5544	—	—	—	—	—	—	—	—	—	
71 LOHERIA	25	—	—	—	—	—	—	—	—	—	—	—	—	
72 TANDIL	—	—	—	25543	—	—	—	—	—	—	—	—	—	
73 NECOCHEA	—	—	—	2434	—	—	—	—	—	—	—	—	—	
74 JUAREZ	—	—	—	5304	—	—	—	—	—	—	—	—	—	
75 TRES ARROYOS	—	—	—	—	—	—	—	—	—	—	—	—	—	
76 SUAREZ	—	—	—	—	—	—	—	—	—	—	—	—	—	
77 PRINGLES	—	—	—	—	—	—	—	—	—	—	—	—	—	
78 OLAVARRIA	—	—	—	—	—	—	—	—	—	—	—	—	—	
79 BAHIA BLANCA	—	—	—	—	—	—	—	—	—	—	—	—	—	
TOTAL	25	—	—	38825	—	—	—	—	—	—	—	—	—	
RÉGION PATAGONIENNE														
80 PATAGONES	1286	—	—	—	—	—	—	—	—	—	—	—	—	
R É S U M É														
RÉGION DU NORD	713	68970	5892	3078997	18280	1325268	4847	548290	1882800	24489	12633	11818	8800	
RÉGION CENTRALE	313	12430	552	214714	—	600277	—	—	—	—	—	—	—	
RÉGION DU SUD	25	—	—	38825	—	—	—	—	—	—	—	—	—	
RÉGION PATAGONIENNE	1286	—	—	—	—	—	—	—	—	—	—	—	—	
TOTAL GÉNÉRAL	2337	81400	6444	3332536	18280	1925545	4847	548290	1882800	24489	12633	11818	8800	

(1) Il manque les renseignements du dernier trimestre.

EXTRACTION DE PRODUITS DIVERS PENDANT L'ANNÉE 1884

DISTRICTS	LIN	ALPISTE	SEMENCE DE NAVET	POMMES DE TERRE, HARICOTS, ETC.	LÉGUMES DE MARCHÉ	FOURRAGE SEC	AMIDON	OISEAUX DE BASSE-COUR
RÉGION DU NORD	kilogr.	kilogr.	kilogr.	kilogr.	kilogr.	kilogr.	kilogr.	unités
1 MAGDALENA et RIVADAVIA...	38389	—	—	—	—	—	—	—
2 ENSENADA...	—	—	—	—	—	—	—	—
3 CHASCOMÚS et VIEDMA...	4651	—	—	—	—	—	—	—
4 QUILMES...	43129	—	—	95325	39683	2205120	6891	43000
5 BRANDZEN...	—	—	—	—	—	—	—	—
6 RANCHOS...	5275	—	—	—	—	—	—	—
7 BARRACAS AL SUD...	—	—	—	—	—	—	—	—
8 BROWN...	—	—	—	—	—	—	—	—
9 LOMAS DE ZAMORA...	—	—	—	—	—	—	—	—
10 SAN VICENTE...	—	—	—	—	—	—	—	—
11 BELGRANO...	—	—	—	—	—	—	—	—
12 SAN JOSÉ DE FLORES...	—	—	27	—	—	—	—	—
13 SAN ISIDRO...	—	—	264	—	—	—	—	—
14 SAN MARTIN...	13092	—	1148	—	—	—	—	—
15 MATANZAS (San Justo)...	1020	—	21	—	—	—	—	—
16 SAN FERNANDO...	—	—	—	—	—	—	—	—
17 LAS CONCHAS...	—	—	—	—	—	—	—	—
18 MORON...	141995	5622	—	—	—	—	—	—
19 MERLO...	74652	—	889	—	—	—	—	—
20 CAÑUELAS...	—	—	—	—	—	—	—	—
21 MORENO...	—	—	—	—	—	—	—	—
22 MONT*	—	—	—	—	—	—	—	—
23 MÁRCOS PAZ...	404515	374	1006	—	—	—	—	—
24 PILAR...	6084005	27861	8150	—	—	—	—	—
25 RODRIGUEZ*	—	—	—	—	—	—	—	—
26 LAS HERAS*	—	—	—	—	—	—	—	—
27 ZARATE...	—	—	—	—	—	—	—	—
28 LOBOS...	1473164	1118	91620	762	—	—	—	—
29 EXALTACION DE LA CRUZ (1)	45935	10384	1653	—	—	—	—	—
30 LUJAN...	1910582	—	—	—	—	—	—	—
31 NAVARRO...	21640	—	—	—	—	—	—	—
32 MERCEDES...	406936	—	2778	2906	—	—	—	—
32 SAN ANDRÉS DE GILES...	970442	—	—	—	—	—	—	—
34 SAN ANTONIO DE ARECO...	—	—	—	—	—	—	—	—
35 BARADERO...	—	—	—	—	—	—	—	—
36 SAN PEDRO...	1367638	—	—	—	33600	—	—	—
37 SUIPACHA...	128633	—	—	—	—	—	—	—
38 CARMEN DE ARECO...	—	—	—	—	—	—	—	—
39 CHIVILCOY...	2530170	—	—	—	—	—	—	—
40 ARRECIFES...	—	—	—	—	—	—	—	—
41 RAMALLO...	—	—	—	—	—	—	—	—
42 SAN NICOLÁS...	—	—	—	—	—	—	—	—
43 SALTO...	—	—	—	—	—	—	—	—
44 CHACABUGO...	6891	—	10623	—	—	—	—	—
45 PERGAMINO...	36005	—	—	—	—	—	—	—
46 ROJAS...	—	—	—	—	—	—	—	—
47 JUNIN...	—	—	4	—	—	—	—	—
TOTAL....	15705759	45359	118183	98993	73283	2205120	6891	43000

NOTA. — Les districts marqués d'un astérisque n'ont pas répondu au questionnaire.

(1) Il manque les renseignements du dernier trimestre.

EXTRACTION DE PRODUITS DIVERS PENDANT L'ANNÉE 1884 (Suite)

DISTRICTS	MAIS DE GUINÉE	BRIQUES	PAILLES (boîtes)	COLZA	SEMENCE DE LUZERNE	SEMENCE DE CHARDON	MOUTARDE
RÉGION DU NORD	hectolitres	unités	unités	kilogr.	kilogr.	kilogr.	kilogr.
1 MAGDALENA et RIVADAVIA..	—	—	—	—	—	—	—
2 ENSENADA	—	—	—	—	—	—	—
3 CHASCOMÚS et VIEDMA.....	—	—	—	—	—	—	—
4 QUILMES	—	—	—	—	—	—	—
5 BRANDZEN	—	—	—	—	—	—	—
6 RANCHOS	—	—	—	—	—	—	—
7 BARRACAS AL SUD.....	—	—	—	—	—	—	—
8 BROWN.....	—	—	—	—	—	—	—
9 LOMAS DE ZAMORA.....	—	—	—	—	—	—	—
10 SAN VICENTE.....	—	—	—	—	—	—	—
11 BELGRANO.....	—	—	—	—	—	—	—
12 SAN JOSÉ DE FLORES.....	—	—	—	—	—	—	—
13 SAN ISIDRO.....	—	—	—	—	—	—	—
14 SAN MARTIN.....	—	328000	—	—	—	—	—
15 MATANZAS (San Justo)....	—	—	—	—	—	—	—
16 SAN FERNANDO.....	—	—	—	—	—	—	—
17 LAS CONCHAS.....	—	—	—	—	—	—	—
18 MORON.....	—	—	—	—	—	—	—
19 MERLO.....	—	—	—	—	—	—	—
20 CAÑUELAS	200	—	—	—	—	—	—
21 MORENO.....	—	—	—	—	—	—	—
22 MONTE.....	—	—	—	—	—	—	—
23 MÁRCOS PAZ.....	—	—	345	139	—	—	—
24 PILAR.....	—	—	—	543	—	—	—
25 RODRIGUEZ	—	—	—	—	—	—	—
26 LAS HERAS	—	—	—	—	—	—	—
27 ZARATE.....	—	—	—	—	—	—	—
28 LOBOS.....	—	—	—	1270	—	—	—
29 EXALTACION DE LA CRUZ (1)	—	—	—	—	—	—	—
30 LUJAN.....	—	—	—	—	—	—	—
31 NAVARRO.....	—	—	—	—	—	—	918
32 MERCEDES.....	—	—	—	—	1550	—	—
33 SAN ANDRÉS DE GILES.....	—	—	—	—	—	—	—
34 SAN ANTONIO DE ARECO.....	—	—	—	—	—	—	—
35 BARADERO.....	—	—	—	—	—	—	—
36 SAN PEDRO.....	—	—	—	—	—	—	—
37 SUIPACHA.....	—	—	—	—	—	—	—
38 CARMEN DE ARECO.....	—	—	—	—	—	10366550	—
39 CHIVILCOY.....	—	—	—	—	—	—	—
40 ARRECIFES.....	—	—	—	—	—	—	—
41 RAMALLO.....	—	—	—	—	—	—	—
42 SAN NICOLÁS.....	—	—	—	—	—	—	—
43 SALTO.....	—	—	—	—	—	—	—
44 CHACABUCO.....	—	—	—	—	1952	—	—
45 PERGAMINO.....	—	—	—	—	—	—	—
46 ROJAS.....	—	—	—	—	—	—	—
47 JUNIN.....	—	—	—	—	—	—	—
TOTAL.....	200	328000	345	1952	3502	10366550	918

(1) Il manque les renseignements du dernier trimestre.

NOTA.—Les districts marqués d'un astérisque n'ont pas répondu au questionnaire.

EXTRACTION DE PRODUITS DIVERS PENDANT L'ANNÉE 1884 (Suite)

DISTRICTS	LIN	ALFISTE	SEMENCE DE NAVET	POMMES DE TERRE, HARICOTS, ETC.	LÉGUMES DE MARCHÉ	FOURRAGE SEC	AMIDON	OISEAUX DE BASSE-COUR
	kilogr.	kilogr.	kilogr.	kilogr.	kilogr.	kilogr.	kilogr.	unités
RÉGION CENTRALE								
48 AJÓ.....	—	—	—	—	—	—	—	—
49 TORDILLO....	—	—	—	—	—	—	—	—
50 TUYÚ.....	—	—	—	—	—	—	—	—
51 MAR CHIQUITA.....	—	—	—	—	—	—	—	—
52 MONSALVO OU MAIPÚ.....	2800	—	—	—	—	—	—	—
53 DOLORES.....	—	—	—	—	—	—	—	—
54 CASTELLI.....	—	—	—	—	—	—	—	—
55 VECINO.....	—	—	—	—	—	—	—	—
56 BALCARCE.....	—	—	—	—	—	—	—	—
57 AYACUCHO ET ARENALES.....	2526	—	—	—	—	—	—	—
58 PILA.....	—	—	—	—	—	—	—	—
59 RAUCH.....	—	—	—	—	—	—	—	—
60 LAS FLORES.....	282438	—	—	—	—	—	—	—
61 SALADILLO.....	178	—	—	—	—	—	—	—
62 AZUL.....	—	—	—	—	—	—	—	—
63 TAPALQUÉ.....	—	—	—	—	—	—	—	—
64 ALVEAR.....	—	—	—	—	—	—	—	—
65 VEINTICINCO DE MAYO.....	—	—	—	—	—	—	—	—
66 BRAGADO.....	42553	—	—	—	—	—	—	—
67 NUEVE DE JULIO.....	—	—	—	—	—	—	—	—
68 BOLIVAR.....	—	—	—	—	—	—	—	—
69 LINCOLN.....	—	—	—	—	—	—	—	—
TOTAL.....	330495	—	—	—	—	—	—	—
RÉGION DU SUD								
70 PUEYRREDON.....	—	—	—	—	—	—	—	—
71 LOBERIA.....	—	—	—	—	—	—	—	—
72 TANDIL.....	—	—	—	—	—	—	—	—
73 NECOCHEA.....	—	—	—	—	—	—	—	—
74 JUAREZ.....	—	—	—	—	—	—	—	—
75 TRES ARROYOS.....	—	—	—	—	—	—	—	—
76 SUAREZ.....	—	—	—	—	—	—	—	—
77 PRINGLES.....	—	—	—	—	—	—	—	—
78 OLAVARRIA.....	—	—	—	—	—	—	—	—
79 BAHIA BLANCA.....	—	—	—	—	—	—	—	—
TOTAL.....	—	—	—	—	—	—	—	—
RÉGION PATAGONIENNE								
80 PATAGONES.....	—	—	—	—	—	—	—	—
R É S U M É								
RÉGION DU NORD.....	15705759	45359	418183	98993	73283	2205120	6894	43000
RÉGION CENTRALE.....	330495	—	—	—	—	—	—	—
RÉGION DU SUD.....	—	—	—	—	—	—	—	—
RÉGION PATAGONIENNE.....	—	—	—	—	—	—	—	—
TOTAL GÉNÉRAL.....	16036254	45359	418183	98993	73283	2205120	6894	43000

EXTRACTION DE PRODUITS DIVERS PENDANT L'ANNÉE 1884 (Suite et fin)

DISTRICTS	MAIS DE GUINÉE	BRIQUES	PAILLES (boîtes)	COLZA	SEMENCE DE LUZERNE	SEMENCE DE CHARDON	MOUTARDE
	hectolitres	unités	unités	kilogr.	kilogr.	kilogr.	kilogr.
RÉGION CENTRALE							
48 Ajó.....	—	—	—	—	—	—	—
49 TORDILLO.....	—	—	—	—	—	—	—
50 TUYÚ.....	—	—	—	—	—	—	—
51 MAR CHIQUITA.....	—	—	—	—	—	—	—
52 MONSALVO ou MAIPÚ.....	—	—	—	—	—	—	—
53 DOLORES.....	—	—	—	—	—	—	—
54 CASTELLI.....	—	—	—	—	—	—	—
55 VECINO.....	—	—	—	—	—	—	—
56 BALCARCE.....	—	—	—	—	—	—	—
57 AYACUCHO et ARENALES.....	—	—	—	—	—	—	—
58 PILA.....	—	—	—	—	—	—	—
59 RAUCH.....	—	—	—	—	—	—	—
60 LAS FLORES.....	—	—	—	—	—	—	—
61 SALADILLO.....	—	—	—	—	574	—	—
62 AZUL.....	—	—	—	—	—	—	—
63 TAPALQUÉ.....	—	—	—	229700	—	—	—
64 ALVEAR (*).....	—	—	—	—	—	—	—
65 VEINTICINCO DE MAYO.....	—	—	—	—	—	—	—
66 BRAGADO.....	—	—	—	—	—	—	—
67 NUEVE DE JULIO.....	—	—	—	—	—	—	—
68 BOLIVAR.....	—	—	—	—	—	—	—
69 LINCOLN.....	—	—	—	—	—	—	—
TOTAL.....	—	—	—	229700	574	—	—
RÉGION DU SUD							
70 PUEYRREDON.....	—	—	—	—	—	—	—
71 LOBERIA.....	—	—	—	—	—	—	—
72 TANDIL.....	—	—	—	—	—	—	—
73 NECOCHEA.....	—	—	—	—	—	—	—
74 JUAREZ.....	—	—	—	—	—	—	—
75 TRES ARROYOS.....	—	—	—	—	—	—	—
76 SUAREZ.....	—	—	—	—	—	—	—
77 PRINGLES.....	—	—	—	—	—	—	—
78 OLAVARRIA.....	—	—	—	—	—	—	—
79 BAHIA BLANCA.....	—	—	—	—	—	—	—
TOTAL.....	—	—	—	—	—	—	—
RÉGION PATAGONIENNE							
80 PATAGONES.....	—	—	—	—	—	—	—
R É S U M É							
RÉGION DU NORD.....	200	328000	345	1952	3502	10366550	918
RÉGION CENTRALE.....	—	—	—	229700	574	—	—
RÉGION DU SUD.....	—	—	—	—	—	—	—
RÉGION PATAGONIENNE.....	—	—	—	—	—	—	—
TOTAL GÉNÉRAL.....	200	328000	345	231652	4076	10366550	918

CHAPITRE DEUXIEME

COMMERCE ET NAVIGATION

I.—Commerce

Nous faisons figurer, en première ligne de cette section, la statistique des maisons de commerce et des entreprises commerciales de la province existant en 1884; ces tableaux sont établis suivant les documents fournis par le Bureau des Patentes.

En effet, il est impossible de connaître, même aproximativement, le nombre et le genre particulier des maisons de commerce de la province, sans avoir recours aux informations que peut nous communiquer le service chargé de l'expédition des patentes.

Dans l'Annuaire de 1882, nous avons publié, à la première section de ce même chapitre, un relevé statistique du commerce d'après le recensement général exécuté au dernier trimestre de 1881.

Selon le travail précité, le nombre des maisons de commerce et des entreprises commerciales s'élevait, à cette époque, à 5782.

Les tableaux de l'Annuaire de 1883, présentent un total de 9701 maisons de commerce; comparés à ceux de 1881, ils font ressortir une différence de 3919 maisons en faveur de 1883.

En 1884, le nombre des maisons de commerce et entreprises commerciales était de 11004.

Ce résultat seul, suffirait par lui-même à démontrer l'importance du développement commercial de la province, s'il n'était déjà confirmé par l'augmentation de la navigation, un plus grand mouvement des douanes et enfin, l'accroissement des opérations de son grand établissement de crédit.

Il ne faut pas oublier qu'un des principaux facteurs de ce progrès a été le réseau des chemins de fer, dont les lignes rayonnent aujourd'hui dans toute la province; à la suite de cette marche progressive, on peut affirmer que, dans peu d'années, tous les districts seront reliés entre eux et rattachés aux deux capitales, celle de la nation et celle de la province.

Immédiatement après la statistique des maisons de commerce, le lecteur trouvera la situation et le mouvement de la Banque de la Province, de la Banque Hypothécaire, du Mont de Piété, et enfin, tous les renseignements relatifs aux douanes et à la navigation.

MAISONS DE COMMERCE ET ENTREPRISES

DISTRICTS	AGENCES DE COMMISSIONS	AGENCES DE MESSAGERIES	AGENCES MARITIMES	AGENCES TÉLÉPHONIQUES	ÉPICERIES EN DÉTAIL	ÉPICERIES EN GROS	ÉPICERIES EN GROS ET EN DÉTAIL	ÉPICERIES ET MAGASINS DE NOUVEAUTÉS	ÉPICERIES ET QUINCAILLERIES	MAGASINS DE PORCELAINES ET CRISTAUX	MAGASINS DE CUIRS	MAGASINS DE MUSIQUE	MAGASINS D'ARTICLES NAVALS	BAINS PUBLICS
RÉGION DU NORD														
LA PLATA (Capitale).....	18	—	2	—	154	1	4	1	—	2	—	—	—	1
1 MAGDALENA et RIVADAVIA...	—	1	—	—	38	—	—	—	—	—	—	—	—	—
2 ENSENADA	—	—	—	—	42	—	—	—	—	—	—	—	—	—
3 CHASCOMÚS et VIEDMA.....	—	—	—	—	49	—	—	—	—	—	—	—	—	—
4 QUILMES.....	—	—	—	—	45	—	—	—	24	—	—	—	—	—
5 BRANDZEN.....	—	—	—	—	27	—	—	2	—	—	—	—	—	—
6 RANCHOS.....	—	—	—	—	26	—	—	—	9	—	—	—	—	—
7 BARRACAS AL SUD.....	—	—	—	—	81	—	—	—	13	—	—	—	1	2
8 BROWN.....	—	—	—	—	17	—	—	—	3	—	—	—	—	—
9 LOMAS DE ZAMORA.....	—	—	—	—	18	—	—	—	6	—	—	—	—	—
10 SAN VICENTE.....	—	—	—	—	35	—	—	—	6	—	—	—	—	—
11 BELGRANO.....	—	—	—	—	43	—	—	—	—	—	—	—	—	—
12 SAN JOSÉ DE FLORES.....	—	—	—	2	35	—	—	—	—	9	—	—	—	—
13 SAN ISIDRO.....	—	—	—	—	27	2	—	—	5	—	—	—	—	—
14 SAN MARTIN.....	—	—	—	—	9	—	—	—	4	—	—	—	—	—
15 MATANZAS (San Justo)....	—	—	—	—	26	—	—	—	—	—	—	—	—	—
16 SAN FERNANDO.....	—	—	—	—	20	—	—	1	1	—	—	—	3	—
17 LAS CONCHAS.....	—	—	—	—	39	—	—	—	—	—	—	—	—	—
18 MORON.....	—	—	—	—	32	—	—	—	—	—	1	—	—	—
19 MERLO.....	—	—	—	—	10	—	—	—	—	—	—	—	—	—
20 CAÑUELAS.....	2	—	—	—	23	—	—	—	—	—	—	—	—	—
21 MORENO.....	—	—	—	—	30	—	—	—	2	—	—	—	—	—
22 MONTE.....	—	—	—	—	25	—	—	—	—	—	—	—	—	—
23 MÁRCOS PAZ.....	—	—	—	—	17	—	—	—	—	—	—	—	—	—
24 PILAR.....	—	—	—	—	39	—	—	8	—	—	—	—	—	—
25 RODRIGUEZ.....	—	—	—	—	15	—	—	—	—	—	—	—	—	—
26 LAS HERAS.....	—	—	—	—	20	—	—	—	—	—	—	—	—	—
27 ZARATE.....	—	—	1	—	16	—	—	—	—	—	—	—	—	—
28 LOBOS.....	1	—	—	—	60	—	—	—	13	—	—	—	—	—
29 EXALTACION DE LA CRUZ...	2	—	—	—	47	—	—	—	—	—	—	—	—	—
30 LUJAN.....	—	—	—	—	32	—	—	4	—	—	—	—	—	—
31 NAVARRO.....	—	—	—	—	14	—	—	—	—	—	—	—	—	—
32 MERCEDES.....	2	—	—	—	84	—	—	1	—	—	—	—	—	2
33 SAN ANDRÉS DE GILES.....	—	—	—	—	28	—	—	—	7	—	—	—	—	—
34 SAN ANTONIO DE ARECO...	—	—	—	—	28	—	—	—	—	—	—	—	—	—
35 BARADERO.....	3	—	—	—	32	—	—	—	—	—	—	—	—	—
36 SAN PEDRO.....	2	—	2	—	34	—	4	—	—	—	—	—	1	—
37 SUIPACHA.....	—	—	—	—	10	—	—	—	—	—	—	—	—	1
38 CARMEN DE ARECO.....	—	—	—	—	15	—	—	—	—	—	—	—	—	—
39 CHIVILCOY.....	5	—	—	—	61	—	—	—	—	—	—	—	—	—
40 ARRECIFES.....	—	—	—	—	20	—	—	—	—	—	—	—	—	—
41 RAMALLO.....	—	—	—	—	18	—	—	—	—	—	—	—	—	—
42 SAN NICOLÁS.....	—	—	5	—	87	—	2	—	—	—	—	1	—	1
43 SALTO.....	—	2	—	—	45	—	—	—	9	—	—	—	—	—
44 CHACABUCO.....	—	1	—	—	51	—	—	—	6	—	—	—	—	—
45 PERGAMINO.....	2	1	—	—	64	—	—	—	11	—	—	—	—	—
46 ROJAS.....	—	—	—	—	26	—	—	—	9	—	—	—	—	—
47 JUNIN.....	1	1	—	—	19	—	—	—	8	1	—	—	—	—
TOTAL.....	38	6	10	2	1726	3	10	17	138	12	1	1	5	7

MAISONS DE COMMERCE ET ENTREPRISES

DISTRICTS	AGENCES DE COMMISSIONS	AGENCES DE MESSAGERIES	AGENCES MARITIMES	AGENCES TÉLÉPHONIQUES	ÉPICERIES EN DÉTAIL	ÉPICERIES EN GROS	ÉPICERIES EN GROS ET EN DÉTAIL	ÉPICERIES ET MAGASINS DE NOUVEAUTÉS	ÉPICERIES ET QUINCAILLERIES	MAGASINS DE PORCELAINES ET CRISTAUX	MAGASINS DE CUIRS	MAGASINS DE MUSIQUE	MAGASINS D'ARTICLES NAVALS	BAINS PUBLICS
RÉGION CENTRALE														
48 AJÓ	—	—	—	—	39	—	—	—	27	—	—	—	—	—
49 TORDILLO	—	—	—	—	6	—	—	—	—	—	—	—	—	—
50 TUYÚ	—	—	—	—	20	—	—	—	18	—	—	—	—	—
51 MAR CHIQUITA	—	—	—	—	—	—	—	18	9	—	—	—	—	—
52 MONSALVO OU MAIPÚ	3	—	—	—	33	—	—	—	—	—	—	—	—	—
53 DOLORES	1	2	—	—	33	—	—	—	—	13	—	—	—	—
54 CASTELLI	—	—	—	—	9	—	—	—	—	—	—	—	—	—
55 VECINO	—	—	—	—	19	—	—	—	—	—	—	—	—	—
56 BALCARCE	1	—	—	—	22	—	—	—	10	—	—	—	—	—
57 AYACUCHO et ARENALES	1	—	—	—	58	—	—	—	—	—	—	—	—	—
58 PILA	—	—	—	—	19	—	—	19	10	—	—	—	—	—
59 RAUCH	—	2	—	—	46	—	—	—	—	—	—	—	—	—
60 LAS FLORES	—	—	—	—	68	—	—	35	—	—	—	—	—	—
61 SALADILLO	—	1	—	—	49	—	—	25	—	—	—	—	—	—
62 AZUL	1	2	—	—	95	—	—	—	—	—	—	—	—	—
63 TAPALQUÉ	—	2	—	—	23	—	—	6	—	—	—	—	—	—
64 ALVEAR	—	—	—	—	17	—	—	4	—	—	—	—	—	—
65 VENTICINCO DE MAYO	—	—	—	—	58	—	—	—	—	—	—	—	—	—
66 BRAGADO	2	—	—	—	53	—	4	4	—	—	—	—	—	—
67 NUEVE DE JULIO	4	—	—	—	16	—	—	—	8	—	—	—	—	—
68 BOLIVAR	—	—	—	—	39	—	—	—	—	—	—	—	—	—
69 LINCOLN	2	—	—	—	35	—	—	—	—	—	—	—	—	—
TOTAL.....	15	9	—	—	757	—	4	111	82	13	—	—	—	—
RÉGION DU SUD														
70 PUEYRREDON	—	—	—	—	24	—	—	20	18	—	—	—	—	—
71 LOBERIA	—	—	—	—	31	—	—	30	30	—	—	—	—	—
72 TANDIL	5	—	—	—	58	—	—	—	—	—	—	—	—	1
73 NECOCHEA	—	—	—	—	4	—	—	24	—	—	—	—	—	—
74 JUAREZ	—	1	—	—	61	—	—	43	—	—	—	—	—	—
75 TRES ARROYOS	—	—	—	—	30	—	—	29	—	—	—	—	—	—
76 SUAREZ	8	—	—	—	35	—	—	—	—	—	—	—	—	—
77 PRINGLES	—	—	—	—	27	—	—	28	—	—	—	—	—	—
78 OLAVARRIA	1	—	—	—	50	—	7	9	—	—	—	—	—	—
79 BAHIA BLANCA	4	2	2	—	65	—	—	—	—	—	—	—	1	—
TOTAL.....	18	3	2	—	385	—	7	183	48	—	—	—	1	1
RÉGION PATAGONIENNE														
80 PATAGONES	—	—	—	—	4	—	6	—	11	—	—	—	—	—
TERRITOIRE DE FRONTIÈRE														
Carhué	—	—	—	—	12	—	—	—	—	—	—	—	—	—
Guamini	—	1	—	—	17	—	—	14	—	—	—	—	—	—
TOTAL.....	—	1	—	—	29	—	—	14	—	—	—	—	—	—
RÉGION DU NORD.....														
RÉGION CENTRALE	38	6	10	2	1726	3	10	17	138	12	1	1	5	7
RÉGION DU SUD	15	9	—	—	757	—	4	111	82	13	—	—	—	—
RÉGION PATAGONIENNE	18	3	2	—	385	—	7	183	48	—	—	—	1	1
TERRITOIRE DE FRONTIÈRE	—	—	—	—	4	—	6	—	11	—	—	—	—	—
TOTAL GÉNÉRAL.....	71	19	12	2	2904	3	27	325	279	25	1	1	6	8

R É S U

COMMERCIALES EXISTANT EN 1884 (Suite)

DÉPÔTS DE LAINES AVEC PRESSE	DÉPÔTS DE LAINES SANS PRESSE	BAZARS	CABARETS	CABARETS ET AUBERGES	PHARMACIES	CAPÉS	CHARBONNERIES	BOUCHERIES	MAISONS D'IMPORTATION	COMMISSAIRES-PRISEURS	VOITURES DE LOUAGE	POMPES FUNÈRES (VOITURES DE)	CONFISERIES	DÉPÔTS DE CHARRETTES	CHANTIERS DE BOIS	DÉPÔTS EN GÉNÉRAL	DÉPÔTS DE SABLE	DÉPÔTS DE SON	DÉPÔTS DE CHAUX, TERRE ROMAINE, ETC. ETC.
—	2	—	6	—	1	2	—	2	—	—	1	—	2	—	4	—	—	—	—
—	1	—	—	—	—	—	—	—	—	—	—	—	—	—	—	—	—	—	—
—	8	—	—	—	—	—	—	—	—	—	—	—	—	—	—	—	—	—	—
—	13	—	13	—	1	2	—	3	—	—	—	1	2	—	3	—	—	—	—
—	8	—	86	—	2	10	—	13	—	14	3	3	3	—	3	—	—	—	—
—	13	—	—	—	1	—	—	—	—	—	—	—	—	—	—	—	—	—	—
—	16	—	—	—	1	3	—	3	—	1	—	1	2	—	4	—	—	—	—
—	37	—	18	—	2	1	1	4	—	—	—	—	2	—	4	—	—	—	—
—	1	—	1	—	1	—	—	—	—	—	—	—	2	—	4	—	—	—	—
—	1	—	4	—	2	3	—	2	—	2	—	—	2	—	2	—	—	—	—
—	35	—	27	—	2	2	—	5	—	3	1	—	5	—	4	—	—	—	—
—	5	—	2	—	2	2	1	4	—	4	8	—	3	—	2	—	—	—	—
—	49	—	9	—	3	2	1	6	—	4	7	—	6	—	5	—	—	—	—
—	13	—	—	—	1	2	—	1	—	1	—	—	1	—	2	—	—	—	—
—	9	—	—	—	2	—	—	3	—	1	2	—	—	—	—	—	—	—	—
—	21	—	14	—	2	2	—	3	—	3	2	—	1	—	5	—	—	—	—
—	11	—	5	—	3	3	—	3	—	2	2	—	3	—	2	—	—	—	—
—	15	—	3	—	2	—	—	2	—	1	—	—	3	—	2	—	—	—	—
—	1	—	3	—	2	—	—	2	—	—	—	—	8	—	6	—	—	—	—
—	21	—	3	—	3	—	—	6	—	—	—	—	—	—	6	—	—	—	—
1	297	—	194	—	34	33	3	64	—	36	26	6	43	—	56	1	—	—	—
1	8	—	—	—	1	—	—	3	—	—	1	—	1	—	3	—	—	—	—
—	17	—	—	—	4	1	—	5	—	5	5	—	3	—	4	—	—	—	—
—	8	—	21	—	1	1	—	2	—	—	—	—	—	—	2	—	—	—	—
—	35	—	15	—	2	5	—	5	—	2	—	—	2	—	3	—	—	—	—
—	29	—	—	—	—	—	—	—	—	—	—	—	—	—	13	—	—	—	—
—	31	—	1	—	1	1	—	—	—	—	—	—	—	—	—	—	—	—	—
—	19	—	5	—	—	—	—	—	—	—	—	—	—	—	—	—	—	—	—
—	28	—	39	—	2	2	—	13	—	3	7	—	—	—	5	—	—	—	—
—	6	—	36	—	3	3	—	8	1	6	1	—	2	—	6	—	—	—	—
2	181	—	121	—	14	13	—	36	1	16	14	2	8	—	36	—	—	—	—
—	—	—	6	—	1	5	—	40	—	1	—	—	3	—	3	—	—	—	—
—	2	—	9	—	1	—	—	3	—	—	—	—	1	—	2	—	—	—	—
—	13	—	10	—	1	—	—	4	—	—	—	—	—	—	3	—	—	—	—
—	15	—	19	—	2	—	—	7	—	—	—	—	1	—	5	—	—	—	—
M E	217	6	1039	8	100	100	43	320	2	45	101	23	68	20	118	16	1	4	11
1	297	—	194	—	34	33	3	64	—	36	26	6	43	—	56	1	—	—	—
2	181	—	121	—	14	13	—	36	1	16	14	2	8	—	36	—	—	—	—
—	—	6	—	—	1	5	—	10	—	1	—	—	3	—	3	—	—	—	—
—	15	—	19	—	2	—	—	7	—	—	—	—	1	—	5	—	—	—	—
18	710	6	1379	8	151	151	46	437	3	98	141	31	123	20	218	17	1	4	11

DISTRICTS	DÉPÔTS DE LITS DE FER	DÉPÔTS DE CHARBON DE TERRE, COKE, ETC.	DÉPÔTS DE REMÈDES CONTRE LA GALE	DÉPÔTS DE FARINE	DÉPÔTS D'OS	DÉPÔTS D'INSTRUMENTS D'AGRICULTURE	DÉPÔTS DE BOIS À BRÛLER	DÉPÔTS DE MACHINES À COUDRE	DÉPÔTS DE FAILLE	DÉPÔTS DE BRIQUES PULVÉRISÉES	DÉPÔTS DE POMES (EAUX DE SENTEUR)	DROGUERIES	QUINCAILLERIES	AUBERNS
RÉGION DU NORD														
La PLATA (Capitale).....				1				1		1			10	116
1 MAGDALENA et RIVADAVIA.....	1											1	1	3
2 ENSENADA.....													1	
3 CHASCOMÚS et VIEDMA.....					2								1	19
4 QUILMES.....														
5 BRANDZEN.....													1	
6 RANCHOS.....					6									
7 BARRACAS AL SUD.....					3		5							5
8 BROWN.....									1					4
9 LOMAS DE ZAMORA.....														6
10 SAN VICENTE.....														7
11 BELGRANO.....			1										5	6
12 SAN JOSÉ DE FLORES.....		1											7	2
13 SAN ISIDRO.....													2	2
14 SAN MARTIN.....													2	
15 MATANZAS (San Justo).....					3									3
16 SAN FERNANDO.....				2		1	12	1					2	3
17 LAS CONCHAS.....					1		2						1	3
18 MORON.....													2	4
19 MERLO.....														5
20 CAÑUELAS.....														3
21 MORENO.....					2									5
22 MONTE.....														2
23 MARCOS PAZ.....													1	2
24 PILAR.....														3
25 RODRIGUEZ.....				1			1							1
26 LAS HERAS.....														6
27 ZARATE.....					2									3
28 LOBOS.....														3
29 EXALTACION DE LA CRUZ.....						1								1
30 LUJAN.....						1								3
31 NAVARRO.....						1								1
32 MERCEDES.....								1					8	6
33 SAN ANDRÉS DE GILES.....														4
34 SAN ANTONIO DE ARECO.....	1				1								1	2
35 BARADERO.....					1									3
36 SAN PEDRO.....				1			1			2				2
37 SUIPACHA.....														1
38 CARMEN DE ARECO.....										2				1
39 CHIVILCOY.....														13
40 ARRECIFES.....													9	1
41 RAMALLO.....													2	
42 SAN NICOLÁS.....						1							3	2
43 SALTO.....	1			3		1	6							
44 CHACABUCO.....					1	2		1			1			2
45 PERGAMINO.....														6
46 ROJAS.....														3
47 JUNIN.....														
TOTAL.....	3	1	1	8	22	7	27	4	1	5	1	1	57	266

COMMERCIALES EXISTANT EN 1884 (Suite)

AUBERGES ET CABARETS	HÔTELS	JOUETS (MARCHANDS DE)	LAITERIES	LIBRAIRIES	MAIS (MARCHANDS DE)	MARCHÉS	MERCERIES	COIFFEURS	POSTES DIVERS	ÉPICERIES ET CABARETS	RESTAURANTS	CONFECTIONS (MARCHANDS DE)	THÉÂTRES	PETITS BOUTIQUERS	NOUVEAUTÉS (MAGASINS DE)	TIRS (AU BLANC)	TOTAL
11	3	—	—	3	6	—	2	28	38	22	24	5	1	6	35	—	660
—	—	—	—	—	—	—	—	4	3	—	—	—	—	7	14	—	174
2	—	—	—	—	—	—	—	3	1	—	—	—	—	1	10	—	81
—	—	—	2	3	2	1	2	7	2	—	—	—	—	—	20	—	164
2	—	—	56	1	2	1	—	8	7	3	—	1	—	33	6	—	252
6	—	—	—	—	—	—	—	1	—	—	—	—	—	2	9	—	57
2	—	—	—	4	—	—	—	2	6	—	—	5	—	—	21	—	113
—	—	—	—	5	13	—	—	8	—	—	—	2	1	—	21	—	322
1	—	—	19	—	—	—	—	8	13	9	2	—	—	—	4	—	117
—	—	—	53	—	—	—	—	2	2	—	—	—	—	5	4	—	129
—	—	—	47	—	—	—	1	4	2	9	1	—	—	7	4	—	129
—	—	—	28	—	—	—	—	2	1	—	—	—	—	—	10	—	110
—	2	—	1	3	2	—	10	2	5	—	—	—	—	—	3	—	124
—	—	—	23	6	12	1	—	7	9	20	—	4	—	15	13	—	289
—	—	—	2	—	—	1	—	—	—	—	—	—	—	—	2	—	65
—	—	—	34	—	1	1	—	3	8	—	—	1	—	2	4	—	103
—	—	—	96	—	—	—	2	3	1	—	—	—	—	—	5	—	170
—	—	—	1	—	—	—	1	4	6	10	—	—	—	7	3	—	175
1	1	1	—	—	—	—	—	4	—	2	—	—	—	1	3	—	88
—	—	—	—	—	—	—	—	4	—	—	—	—	—	—	6	—	127
—	—	—	34	—	—	1	—	4	3	—	—	—	—	—	18	—	63
—	—	—	16	—	—	—	—	3	—	—	—	—	—	—	7	—	71
3	—	—	2	1	—	—	—	2	3	—	—	—	—	—	5	—	65
—	—	—	—	—	—	—	—	4	—	—	—	—	—	—	15	—	67
—	—	—	6	—	—	—	—	2	1	—	—	—	—	5	3	—	76
—	—	—	—	—	—	—	—	5	1	—	—	—	—	2	1	—	94
—	—	—	—	—	—	—	—	3	1	—	—	—	—	1	4	—	48
—	—	—	—	—	—	—	—	2	1	—	—	—	—	1	10	—	54
—	—	—	—	—	—	—	—	4	6	—	—	—	—	—	11	—	88
—	—	—	—	—	—	—	—	5	4	—	—	—	—	—	10	—	142
—	—	—	—	—	—	—	—	5	1	—	—	—	—	3	5	—	101
—	—	—	—	—	—	—	—	8	2	—	—	—	—	—	9	—	95
2	—	—	—	—	—	—	—	3	7	18	—	—	—	—	15	—	91
11	1	—	6	1	5	1	2	10	7	49	2	4	—	6	16	—	286
—	—	—	—	—	—	—	—	2	2	—	—	—	—	—	11	—	88
—	—	—	—	—	—	—	—	4	3	—	—	—	—	—	11	—	90
—	—	—	—	—	—	—	—	5	—	—	—	—	—	—	14	—	136
—	—	—	—	—	—	—	—	6	2	—	—	—	—	—	7	—	136
—	—	—	—	—	—	—	—	6	6	—	—	—	—	—	5	—	146
—	—	—	—	—	—	—	—	3	2	5	—	—	—	—	2	—	47
2	—	—	2	—	—	—	—	3	—	5	—	—	—	—	11	—	90
—	—	—	—	—	—	—	—	11	9	—	—	—	—	—	25	—	364
—	—	—	—	—	—	—	—	5	32	—	—	—	—	—	14	—	104
—	—	—	—	—	—	—	—	2	—	—	—	—	—	—	4	—	45
8	3	—	—	—	—	—	—	10	33	—	—	—	—	—	13	—	289
—	1	—	—	—	—	—	—	4	9	—	—	—	—	—	11	—	153
—	3	—	—	—	—	—	—	3	—	—	—	—	—	—	23	—	154
—	2	—	—	—	—	—	—	8	—	—	—	—	—	—	18	—	219
—	1	—	—	—	—	—	—	4	1	—	—	—	—	—	19	—	131
2	—	—	—	—	—	—	—	4	4	—	—	—	—	—	10	—	94
4	—	—	—	—	—	—	8	3	4	1	—	8	—	—	—	—	—
72	28	1	430	27	51	11	77	236	256	266	30	57	5	116	509	2	6811

MAISONS DE COMMERCE ET ENTREPRISES

DISTRICTS	DÉPÔTS DE LITS DE FER	DÉPÔTS DE CHARBON DE TERRE, COKE, ETC.	DÉPÔTS DE REMÈDES CONTRE LA GALE	DÉPÔTS DE FARINE	DÉPÔTS D'OS	DÉPÔTS D'INSTRUMENTS D'AGRICULTURE	DÉPÔTS DE BOIS À BRULER	DÉPÔTS DE MACHINES À COUDRE	DÉPÔTS DE FAILLE	DÉPÔTS DE BRIQUES POLYÉRISÉES	DÉPÔTS DE POMES (EAUX DE SENTEUR)	DROGUERIES	QUINCAILLERIES	AUBERONS
RÉGION CENTRALE														
48 AJÓ.....	—	—	—	—	—	—	—	—	—	—	—	—	—	—
49 TORDILLO.....	—	—	—	—	—	—	—	—	—	—	—	—	—	—
50 TUYÚ.....	—	—	—	—	—	—	—	—	—	—	—	—	—	—
51 MAR CHIQUITA.....	—	—	—	—	—	—	—	—	—	—	—	—	4	—
52 MONSALVO OU MAIPÚ.....	—	—	—	—	—	—	—	—	—	—	—	—	1	5
53 DOLORES.....	—	—	—	—	3	2	—	—	—	—	—	—	9	16
54 CASTELLI.....	—	—	—	—	—	—	—	—	—	—	—	—	—	—
55 VECINO.....	—	—	—	—	—	—	—	—	—	—	—	—	—	—
56 BALCARCE.....	—	—	—	—	—	—	—	—	—	—	—	—	—	—
57 AYACUCHO et ARENALES.....	—	—	—	—	—	—	—	—	—	—	—	—	2	5
58 PILA.....	—	—	—	—	—	—	—	—	—	—	—	—	—	—
59 RAUCH.....	—	—	—	—	—	—	—	—	—	—	—	—	—	—
60 LAS FLORES.....	—	—	—	—	1	—	—	—	—	—	—	—	—	14
61 SALADILLO.....	—	—	—	—	2	—	—	—	—	—	—	—	—	2
62 AZUL.....	—	—	—	—	—	1	—	—	—	—	—	1	2	36
63 TAPALQUÉ.....	—	—	—	—	—	—	—	—	—	—	—	—	—	—
64 ALVEAR.....	—	—	—	—	—	—	—	—	—	—	—	—	—	3
65 VEINTICINCO DE MAYO.....	—	—	—	—	—	—	—	—	—	—	—	—	—	2
66 BRAGADO.....	—	—	—	—	—	1	—	5	—	—	—	—	9	6
67 NUEVE DE JULIO.....	—	—	—	—	—	—	—	—	—	—	—	—	—	7
68 BOLIVAR.....	—	—	—	—	—	—	—	—	—	—	—	—	—	—
69 LINCOLN.....	—	—	—	—	—	—	—	—	—	—	—	—	—	—
TOTAL.....	—	—	—	—	6	4	—	5	—	—	—	1	27	96
RÉGION DU SUD														
70 PUEYREDON.....	—	—	—	—	—	—	—	—	—	—	—	—	—	—
71 LOBERIA.....	—	—	—	—	—	—	—	—	—	—	—	—	—	—
72 TANDIL.....	—	—	—	—	1	—	—	—	—	—	—	—	5	16
73 NECOCHEA.....	—	—	—	—	—	—	—	—	—	—	—	—	—	—
74 JUAREZ.....	—	—	—	—	—	—	—	—	—	—	—	—	1	—
75 TRES ARROYOS.....	—	—	—	—	—	—	—	—	—	—	—	—	—	—
76 SUAREZ.....	—	—	—	—	—	—	—	—	—	—	—	—	—	1
77 PRINGLES.....	—	—	—	—	—	—	—	—	—	—	—	—	—	—
78 OLAVARRIA.....	—	—	—	—	—	—	—	—	—	—	—	—	—	—
79 BAHIA BLANCA.....	—	—	—	—	—	—	—	—	—	—	—	—	4	20
TOTAL.....	—	—	—	—	1	—	—	—	—	—	—	—	10	37
RÉGION PATAGONIENNE														
80 PATAGONES.....	—	—	—	—	1	—	—	—	—	—	—	—	—	1
TERRITOIRE DE FRONTIÈRE														
CARHUÉ.....	—	—	—	—	—	—	—	—	—	—	—	—	1	4
GUAMINI.....	—	—	—	—	—	—	—	—	—	—	—	—	2	2
TOTAL.....	—	—	—	—	—	—	—	—	—	—	—	—	3	6
														R É S U
RÉGION DU NORD.....	3	1	1	8	22	7	27	4	1	5	1	1	57	266
RÉGION CENTRALE.....	—	—	—	—	6	4	—	5	—	—	—	1	27	96
RÉGION DU SUD.....	—	—	—	—	1	—	—	—	—	—	—	—	10	37
RÉGION PATAGONIENNE.....	—	—	—	—	1	—	—	—	—	—	—	—	—	1
TERRITOIRE DE FRONTIÈRE.....	—	—	—	—	—	—	—	—	—	—	—	—	3	6
TOTAL GÉNÉRAL.....	3	1	1	8	30	11	27	9	1	5	1	2	97	406

COMMERCIALES EXISTANT EN 1884 (Suite et fin)

AUBERGES ET CABARETS	HÔTELS	JOUETS (MARCHANDS DE)	LAITERIES	LIBRAIRIES	MAIS (MARCHANDS DE)	MARCHÉS	MERCERIES	COIFFEURS	POSTES DIVERS	ÉPICERIES ET CABARETS	RESTAURANTS	CONFECTIONS (MARCHANDS DE)	THÉÂTRES	PETITS BOUTIQUIERS	NOUVEAUTÉS (MAGASINS DE)	TIRS (AU BLANC)	TOTAL.
7	—	—	—	—	—	—	—	1	3	—	—	—	—	—	28	—	125
—	—	—	—	—	—	—	—	—	—	—	—	—	—	—	20	—	13
—	1	—	—	—	—	—	—	4	4	—	—	4	—	—	10	—	66
—	3	—	—	—	—	—	—	10	19	—	—	10	—	—	19	—	44
—	—	—	—	—	—	—	—	1	—	—	—	—	—	—	9	—	98
6	—	—	—	—	—	—	—	2	4	—	—	—	—	—	—	—	306
2	3	—	—	—	—	—	—	4	5	—	—	9	—	—	18	—	28
—	—	—	—	—	—	—	—	4	—	—	—	—	—	—	38	—	32
7	—	—	—	—	—	—	—	3	4	—	—	—	—	—	7	—	105
—	—	—	—	—	—	—	—	6	6	—	—	—	—	—	—	—	192
—	1	—	—	—	—	—	—	1	3	—	—	—	—	—	—	—	52
—	3	—	—	—	—	—	—	12	16	—	—	—	—	—	—	—	89
—	—	—	—	—	—	—	—	1	2	—	—	—	—	—	—	—	217
—	—	—	—	—	—	—	—	1	2	—	—	—	—	—	—	—	120
3	—	—	—	—	—	—	—	1	2	—	—	—	—	—	—	—	374
—	—	—	—	—	—	—	—	3	1	—	—	—	—	—	—	—	60
—	—	—	—	—	—	—	—	1	1	—	—	—	—	—	—	—	53
—	—	—	—	—	—	—	—	3	1	—	—	—	—	—	—	—	134
—	—	—	—	—	—	—	—	13	10	—	—	—	—	—	—	—	156
—	—	—	—	—	—	—	—	4	2	—	—	—	—	—	—	—	142
—	—	—	—	—	—	—	—	2	1	—	—	—	—	—	—	—	82
—	—	—	—	—	—	—	—	3	—	—	—	—	—	—	—	—	99
40	11	1	8	4	6	2	18	70	80	85	4	36	—	64	232	2	2587
—	—	—	—	—	—	—	—	—	—	—	—	—	—	—	—	—	—
9	1	—	1	—	—	—	—	3	2	2	—	2	—	—	11	—	411
—	—	—	—	—	—	—	—	—	—	—	—	—	—	—	—	—	91
—	3	—	2	2	—	—	—	5	7	—	—	—	—	—	38	—	220
4	—	—	—	—	—	—	—	—	2	—	—	—	—	—	—	—	57
9	3	—	—	—	—	—	—	7	4	—	—	—	—	—	—	—	201
—	—	—	—	—	—	—	—	—	—	—	—	—	—	—	—	—	101
—	1	—	—	—	—	—	—	—	2	—	—	—	—	—	—	—	92
—	—	—	—	—	—	—	—	—	—	—	—	—	—	—	—	—	79
4	1	—	—	—	—	—	—	6	6	—	—	—	—	—	—	—	193
—	3	—	—	1	—	—	—	6	5	17	—	—	—	—	11	—	214
26	12	—	3	3	—	—	12	27	27	22	1	13	—	—	73	—	1359
—	—	—	—	—	—	—	—	—	—	—	—	—	—	—	—	—	—
2	1	—	3	—	1	—	1	5	7	28	—	2	—	7	8	—	417
—	—	—	—	—	—	—	—	—	—	—	—	—	—	—	—	—	—
—	—	—	—	—	—	—	—	2	3	7	—	—	—	—	6	—	53
—	1	—	1	—	—	—	—	2	1	3	—	—	—	—	—	—	77
—	—	—	—	—	—	—	—	—	—	—	—	—	—	—	—	—	—
—	1	—	1	—	—	—	—	4	4	10	—	—	—	1	6	—	130
M É																	
72	28	1	430	27	51	11	77	236	256	266	30	57	5	116	509	2	6811
40	11	1	8	4	6	2	18	70	80	85	4	36	—	64	232	2	2587
26	12	—	3	3	—	—	12	27	27	22	1	13	—	—	73	—	1359
2	1	—	3	—	1	—	1	5	7	28	—	2	—	7	8	—	417
—	—	—	—	—	—	—	—	—	—	—	—	—	—	—	—	—	—
—	1	—	1	—	—	—	—	4	4	10	—	—	—	1	6	—	130
140	53	2	445	34	58	13	108	342	374	411	35	109	5	188	828	4	11004

RÉSUMÉ DES MAISONS DE COMMERCE ET ENTREPRISES COMMERCIALES

MAISONS DE COMMERCE ET ENTREPRISES COMMERCIALES	RÉGION DU NORD	RÉGION CEN- TRALE	RÉGION DU SUD	RÉGION PATAGO- NIENNE	TERRI- TOIRE DE FRON- TIÈRE	TOTAL
Agences de commissions.....	38	15	18	—	—	71
— de messageries.....	6	9	3	—	1	19
— maritimes.....	10	—	2	—	—	12
— téléphoniques.....	2	—	—	—	—	2
Épiceries en détail.....	1726	757	385	4	29	2901
— en gros.....	3	—	—	—	—	3
— en gros et en détail.....	10	4	7	6	—	27
— et magasins de nouveautés.....	17	111	183	—	14	325
— et quincailleries.....	138	82	48	11	—	279
Magasins de porcelaines et cristaux.....	12	13	—	—	—	25
— de cuirs.....	1	—	—	—	—	1
— de musique.....	1	—	—	—	—	1
— d'articles navals.....	5	—	1	—	—	6
Bains publics.....	7	—	1	—	—	8
Dépôts de laines avec presse.....	15	1	2	—	—	18
— de laines sans presse.....	217	297	181	—	15	710
Bazars.....	6	—	—	—	—	6
Cabarets.....	1039	194	121	6	19	1379
— et auberges.....	8	—	—	—	—	8
Pharmacies.....	100	34	14	1	2	151
Cafés.....	100	33	13	5	—	151
Charbonneries.....	43	3	—	—	—	46
Boucheries.....	320	64	36	10	7	437
Maisons d'importation.....	2	—	1	—	—	3
Commissaires-priseurs.....	45	36	16	1	—	98
Voitures de louage.....	101	26	14	—	—	141
Pompes funèbres (Voitures de).....	23	6	2	—	—	31
Confiseries.....	68	43	8	3	1	123
Dépôts de charrettes.....	20	—	—	—	—	20
Chantiers de bois.....	118	56	36	3	5	218
Dépôts en général.....	16	1	—	—	—	17
— de sable.....	1	—	—	—	—	1
— de son.....	4	—	—	—	—	4
— de chaux, terre romaine, etc., etc.....	11	—	—	—	—	11
— de lits de fer.....	3	—	—	—	—	3
— de charbon de terre, coke, etc.....	1	—	—	—	—	1
— de remèdes contre la gale.....	1	—	—	—	—	1
— de farine.....	8	—	—	—	—	8
— d'os.....	22	6	1	1	—	30
— d'instruments d'agriculture.....	7	4	—	—	—	11
— de bois à brûler.....	27	—	—	—	—	27
— de machines à coudre.....	4	5	—	—	—	9
— de paille.....	1	—	—	—	—	1
— de briques pulvérisées.....	5	—	—	—	—	5
— de pomos (eaux de senteur).....	1	—	—	—	—	1
Drogueries.....	1	1	—	—	—	2
Quincailleries.....	57	27	10	—	3	97
Auberges.....	266	96	37	1	6	406
Auberges et cabarets.....	72	40	26	2	—	140
Hôtels.....	28	11	12	1	1	53
Jouets (Marchands de).....	1	1	—	—	—	2
Laiteries.....	430	8	3	3	1	445
Librairies.....	27	4	3	—	—	34
Mais (Marchands de).....	51	6	—	1	—	58
Marchés.....	11	2	—	—	—	13
Merceries.....	77	18	12	1	—	108
Coiffeurs.....	236	70	27	5	4	342
Postes divers.....	256	80	27	7	4	374
Épiceries et cabarets.....	266	85	22	28	10	411
Restaurants.....	30	4	1	—	—	35
Confections (Marchands de).....	57	36	13	2	1	109
Théâtres.....	5	—	—	—	—	5
Petits boutiquiers.....	116	64	—	7	1	188
Nouveautés (Magasins de).....	509	232	73	8	6	828
Tirs (au blanc).....	2	2	—	—	—	4
TOTAL.....	6811	2587	1359	117	130	11004

II.—Banques de l'Etat

Dans les précédents Annuaires, nous avons dit que la Banque de la Province peut être considérée avec raison, comme le premier établissement de ce genre de l'Amérique du Sud.

Les tableaux statistiques que nous publions plus loin extraits du mémoire correspondant, donnent pour 1884, les résultats généraux suivants :

Les dépôts s'élevèrent au chiffre de 76,594,691 piastres monnaie nationale; ils étaient de 63.928,296 le 31 Décembre 1883. C'est une augmentation, pour l'année 1884, de 12.666,395 piastres monnaie nationale.

Le portefeuille augmenta d'une valeur de 15.219,407 \$ monnaie nationale.

La Trésorerie présente un mouvement d'entrée de 452.625,754-80 piastres monnaie nationale dépassant celui de 1883 qui fut de 381.794,388-43 piastres de la somme de 70.841,366-37.

Les tirages et les remises sur l'étranger et l'intérieur atteignirent piastres 91.525,782-53 monnaie nationale. L'année 1883 étant de 33.166,177 piastres seulement, c'est donc une augmentation de 58.359,605 en faveur de 1884.

BANQUE DE LA PROVINCE

Bilan au 31 Décembre 1883 et 1884

D O I T			A V O I R		
COMPTES	31 DÉCEMBRE 1884	31 DÉCEMBRE 1883	COMPTES	31 DÉCEMBRE 1884	31 DÉCEMBRE 1883
	Piastres nationales	Piastres nationales		Piastres nationales	Piastres nationales
A Capital.....	34300178 28	32700980 51	Par le Gouvernement National; loi du 25 Septembre 1876	—	734996 09
— Dépôts Généraux	76594691 11	63928295 82	— le Gouvernement National, intérêts	—	257879 08
— Circulation en piastres fortes...	1235900 19	6759305 19	— Eaux courantes et Egouts.....	2507341 22	2365416 26
— Emission de notes en m. n.....	20127655 00	13094063 00	— Banque Hypothé- caire.....	3931896 54	3321616 27
— Or du bureau de change; loi du 30 Juin 1873.....	3100006 20	3100006 20	— Mont de Piété...	237595 15	223089 15
— Agences.....	156081 67	129414 43	— Constructions...	1551518 76	1373023 18
— Divers.....	15065421 68	1611711 41	— Fonds publics na- tionaux.....	17194696 37	16314815 97
			— Fonds publics provinciaux.....	10229441 83	10367867 42
			— Bons Municipaux	1861473 34	1882370 26
			— Cédules Hypothé- caires.....	1470083 30	1180503 49
			— Traités et valeurs à encaisser.....	73456547 36	58237140 08
			— Divers débiteurs en souffrance...	9378087 61	8522686 47
			— Echange du pa- pier monnaie...	10535288 33	3499596 99
			— Divers.....	8732183 49	4275120 81
			— Existence en or.	6766273 92	7579089 24
			— Existence en notes dans les suc- cursales.....	2727506 91	1188565 80
TOTAL....	150579934 13	121323776 56	TOTAL....	150579934 13	121323776 56

Tirages des Succursales sur l'Italie en 1884

MOIS	FRANCS	PIASTRES NATIONALES	MOIS	FRANCS	PIASTRES NATIONALES
Janvier.....	47297 58	9775 37	Report.....	515545 01	106439 61
Février.....	112889 43	23309 39	Juillet.....	80985 63	16724 56
Mars.....	80746 93	16668 46	Août.....	108290 50	22378 03
Avril.....	78314 70	16183 02	Septembre.....	123514 34	25669 56
Mai.....	99925 79	20612 25	Octobre.....	157125 82	32542 37
Juin.....	96370 58	19891 12	Novembre.....	94788 00	19708 55
			Décembre.....	159289 42	33096 02
<i>A reporter....</i>	515545 01	106439 61	TOTAL.....	1239538 72	256558 70

MOYENNE: francs 4⁸¹⁴ par 1 piastre monnaie nationale

Titres de rente en portefeuille au 31 Décembre 1884

	PRIX ET ACHAT	VALEUR NOMINALE		PRIX ET ACHAT	VALEUR NOMINALE
	Ps. nationales	Ps. nationales	Report.....	Ps. nationales	Ps. nationales
Cédules Hypothécaires..	1470083 30	1633425 89	Fonds Publics Natio- naux 5%. Loi du 25 Septembre 1883.....	27835057 42	29073319 15
Fonds Publics 6%. Loi du 8 Juin 1861.....	225060 46	300080 60	Bons Municipaux 6%. Loi du 30 Septembre 1882.....	1059164 08	1059164 08
Fonds Publics 6%. Loi du 6 Juillet 1881.....	10004381 37	10004381 37		1861473 34	2068303 69
Fonds Publics Natio- naux 5%. Loi du 25 Septembre 1881.....	16135532 29	16135532 29	TOTAL.....	30980755 30	31200887 92
<i>A reporter....</i>	27835058 42	29073319 15			

Etat démonstratif des dépôts au 31 Décembre 1884

DÉPOSANTS ET CAPITAUX EXISTANT EN DÉPÔT AVEC PRIME			DÉPÔTS PARTICULIERS AVEC PRIME		
SÉRIES	NOMBRE DE COMPTES	CAPITAUX	NATIONALITÉS	NOMBRE DE COMPTES	CAPITAUX
De 10 à 200...	8546	Piastres nationales 969821 95	Italiens.....	13277	Piastres nationales 10000065 40
» 201 » 500...	9279	2839774 34	Argentins.....	7029	12453572 82
» 501 » 1000...	4877	3426431 03	Espagnols.....	4554	5198309 31
» 1001 » 2000...	3267	4485345 08	Français... ..	1979	2866724 37
» 2001 » 5000...	2040	5665513 98	Anglais.....	930	2190288 02
» 5001 » 10000...	809	5579743 09	Allemands.....	502	1835091 59
» 10001 » 20000...	398	5919555 29	Nationalités diverses...	1194	2820716 67
» 20001 et au-dessus	249	8478583 42		29465	37364768 18
Intérêts.....	—	37364768 18 794420 69	Intérêts.....	—	794420 69
TOTAL.....	—	38159188 87	TOTAL.....	—	38159188 87

	Nombre de comptes	Capitaux
Etat de 1883.....	24826	35404997 13
Etat de 1884.....	29465	37364768 18
Augmentation de 1884.....	4639	1959771 05

Mouvement du Bureau des Comptes Courants

ENTRÉES		SORTIES	
MOIS	PIASTRES NATIONALES	MOIS	PIASTRES NATIONALES
Janvier.....	8984035 89	Janvier.....	8550848 81
Février.....	8812974 38	Février.....	10467056 83
Mars.....	11506465 10	Mars.....	11114421 66
Avril.....	7874815 02	Avril.....	8120527 81
Mai.....	6286476 06	Mai.....	6682613 96
Juin.....	5407601 03	Juin.....	5578632 08
Juillet.....	6972610 58	Juillet.....	5816712 03
Août.....	5132550 68	Août.....	7130812 0 5
Septembre.....	5938606 08	Septembre.....	4799115 89
Octobre.....	6321720 04	Octobre.....	6434461 06
Novembre.....	12168553 87	Novembre.....	10184828 97
Décembre.....	10874096 37	Décembre.....	10288260 46
			95168291 61
		Solde en faveur des Entrées.....	1112213 56
TOTAL.....	96280505 17	TOTAL.....	96280505 17

Valeurs et nationalités des déposants au Bureau des Comptes Courants

SÉRIES	NOMBRE DE COMPTES	CAPITAUX	NATIONALITÉS	NOMBRE DE COMPTES	CAPITAUX
		● Piastres nationales			● Piastres nationales
Moins de 15.....	611	4048 33	Argentins.....	1592	5108569 11
De 15 à 400.....	781	85952 10	Italiens.....	277	2242806 50
» 401 » 1000.....	275	164442 22	Espagnols.....	221	978352 46
» 1001 » 2000.....	260	338922 95	Français.....	215	316433 24
» 2001 » 4000.....	219	580465 31	Anglais.....	90	489705 00
» 4001 » 8000.....	170	937284 09	Allemands.....	57	97549 04
» 8001 » 16000.....	109	1188038 02	Uruguayens.....	21	42026 89
» 16001 » 20000.....	10	173872 35	Portugais.....	6	1176 24
» 20000 et au-dessus..	52	5822240 17	Brésiliens.....	2	3278 92
			Danois.....	2	147 08
			Belges.....	2	5799 99
			Hollandais.....	1	272 00
			Boliviens.....	1	9149 07
TOTAL.....	2487	9295265 54	TOTAL.....	2487	9295265 54

Existences du bureau des Comptes Courants

MOIS	NOMBRE DE DÉPÔTS	BANCABLES	PARTICULIÈRES	SOLDE GÉNÉRAL DES DÉPÔTS	MOIS	NOMBRE DE DÉPÔTS	BANCABLES	PARTICULIÈRES	SOLDE GÉNÉRAL DES DÉPÔTS
Déc'bre 1883.	2402	2100000	6083051 98	8183051 98	Juillet.....	2471	2530000	5167216 86	7697216 86
Janvier 1884.	2410	3080000	5536239 06	8616239 06	Août.....	2478	1360000	4338955 49	5698955 49
Février.....	2424	1560000	5402156 61	6962156 61	Septembre..	2480	2450000	4388445 68	6838445 68
Mars.....	2436	1290000	6064200 05	7354200 05	Octobre.....	2482	2220000	4505704 63	6725704 63
Avril.....	2451	1550000	5558487 26	7108487 26	Novembre...	2484	2460000	6249429 53	8709429 53
Mai.....	2458	1460000	5252349 36	6712349 36	Décembre...	2487	2620000	6675265 54	9295265 54
Juin.....	2467	1760000	4781318 31	6541318 31					

Résumé du mouvement du bureau des Comptes Courants

ENTRÉES				SORTIES			
MOIS	NOMBRE DE DÉPÔTS	PIASTRES NATIONALES	PIASTRES NATIONALES	MOIS	NOMBRE DE CHÈQUES	PIASTRES NATIONALES	PIASTRES NATIONALES
Janvier.....	1323	8983808 09		Janvier.....	3204	8550848 81	
Février.....	1561	8812540 22		Février.....	3246	10467056 83	
Mars.....	1759	11457311 77		Mars.....	3629	11114421 66	
Avril.....	1628	7714435 19		Avril.....	3315	8120527 81	
Mai.....	1732	6284819 38		Mai.....	3424	6682613 96	
Juin.....	1526	5363500 81		Juin.....	2981	5578632 08	
Juillet.....	1816	6972423 10		Juillet.....	3409	5816712 03	
Août.....	1574	5132346 72		Août.....	3182	7130812 05	
Septembre.....	1563	5894451 23		Septembre.....	3080	4799115 89	
Octobre.....	1870	6321561 96		Octobre.....	3331	6434461 06	
Novembre.....	1518	42163208 12		Novembre.....	2759	10184828 97	
Décembre.....	1673	10883739 09		Décembre.....	3264	10288267 46	
TOTAL..	20043		96089150 68	TOTAL..	38624		95168291 61
Solde existant au 31 Décembre 1883	—	—	8183051 98	Solde existant à la date.....	—	—	9295265 54
CAPITALISATION							
Mars.....	—	48285 61					
Juin.....	—	43338 51					
Septembre.....	—	43510 15					
Décembre.....	—	49788 31					
			184922 58				
Solde existant à la date.....	—	—	6431 91				
TOTAL GÉNÉRAL.	—	—	104463557 15	TOTAL GÉNÉRAL.	—	—	104463554 15

*Emission de notes en piastres fortes, monnaie courante et monnaie nationale
au 31 Décembre 1884*

PIASTRES FORTES		MONNAIE COURANTE		MONNAIE NATIONALE	
ÉMISSION	VALEUR	ÉMISSION	VALEUR	ÉMISSION	VALEUR
De 0 08....	19038 72	De 1.....	17396116	De 1.....	1120000
» 0 10....	13296 00	» 5.....	11318890	» 2.....	990000
» 0 16....	5518 88	» 10.....	8533780	» 4.....	1380000
» 0 20....	8406 00	» 20.....	6851720	» 5.....	1550000
» 0 40....	12974 40	» 50.....	5672550	» 10.....	2250000
» 1 00....	79032 00	» 100.....	3235600	» 20.....	2520000
» 2 00....	10050 00	» 200.....	11049000	» 50.....	4000000
» 4 00....	103184 00	» 500.....	15776500	» 100.....	4000000
» 10 00....	72250 00	» 1000.....	28078000	» 200.....	9000000
» 20 00....	114680 00	» 5000.....	7660000	» 500.....	4000000
» 50 00....	100100 00				
» 100 00....	173100 00				
» 200 00....	470400 00				
» 500 00....	14000 00				
TOTAL..	1196030 00	TOTAL..	118572156	TOTAL..	30810000

Lettres à encaisser au 31 Décembre 1884

ÉCHÉANCES	MONNAIE NATIONALE		ÉCHÉANCES	MONNAIE NATIONALE	
	NOMBRE DE LETTRES	VALEUR		NOMBRE DE LETTRES	VALEUR
1885 Janvier.....	2412	11289184 79	LETTRES Lettres à encaisser.... — des Succursales. — des Terres.....	6742 14 6753	29880906 96 81043 00 4123847 31
— Février.....	1929	7856937 12			
— Mars.....	2353	10595046 49			
— Avril.....	31	66275 68			
— Mai.....	9	23218 53			
— Juin.....	7	18025 99			
— Juillet.....	1	32218 36	TOTAL....	13509	34085797 27

Taux en 1884

ESCOMPTE		INTÉRÊTS	
	COURS LÉGAL		COURS LÉGAL
Lettres.....	7 %	Dépôts.....	5 %
Billets.....	7 %	Comptes-courants.....	3 %

Mouvement de la Trésorerie en 1884

MOIS	ENTRÉES	SORTIES	MOIS	ENTRÉES	SORTIES
	<i>Piastres nationales</i>	<i>Piastres nationales</i>		<i>Piastres nationales</i>	<i>Piastres nationales</i>
Janvier.....	36625299 23	36583227 45	<i>Report....</i>	325434987 23	325903630 51
Février.....	37092800 93	37105320 43	Octobre.....	37879872 00	37911585 15
Mars.....	41692830 56	41709848 90	Novembre.....	44470338 66	44499675 45
Avril.....	38826241 88	38842992 84	Décembre.....	44850556 91	45033679 01
Mai.....	38685056 67	38670083 79			
Juin.....	32748091 25	32772663 70	TOTAL....	452635754 80	453448570 12
Juillet.....	34178688 20	34288321 66	BALANCE		
Août.....	31644409 86	32047484 86	31 Décembre 1883..	7579089 24	—
Septembre.....	33941568 66	33983686 94	31 Décembre 1884..	—	6766273 92
<i>A reporter....</i>	325434987 23	325903630 51			
			TOTAL....	460214844 04	460214844 04

Existence mensuelle à la Trésorerie en 1884

D A T E S	O R	D A T E S	O R
31 Janvier.....	7621161 01	31 Juillet.....	7455639 21
29 Février.....	7608641 51	31 Août.....	7052564 21
31 Mars.....	7591623 17	30 Septembre.....	7010448 96
30 Avril.....	7574782 24	31 Octobre.....	6978733 81
31 Mai.....	2589845 12	30 Novembre.....	6949396 02
30 Juin.....	7565272 67	31 Décembre.....	6766273 92

Tirages et virements sur l'Europe pendant l'année 1884

MOIS	LONDRES	PARIS	BORDEAUX	MARSEILLE	ANVERS	ITALIE	HAMBOURG	BERLIN	BRÈME	TOTAL.
Janvier.....	28540 40 3	137222 42	—	—	—	74633 01	1600 00	—	—	187387 00
Février.....	403451 8 5	3632964 18	39034 20	123802 80	193359 82	4056140 20	56594 00	—	—	3059198 52
Mars.....	422577 5 1	4960486 72	836619 07	53800 00	373475 59	972749 34	81914 00	—	—	3595295 42
Avril.....	540129 44 41	9053619 22	1134393 07	552168 55	593889 34	4843522 90	175937 57	—	—	5257262 48
Mai.....	394857 1 8	6461934 73	828880 05	334085 00	282458 42	4487491 90	95697 03	—	—	3898659 26
Juin.....	424948 47 9	3327839 75	265357 86	—	560064 52	743264 47	233439 71	—	—	4667865 82
Juillet.....	6089 43 44	1405000 00	1000000 00	1450000 00	400000 00	2840670 00	250000 00	—	—	4542095 70
Août.....	378114 41 5	3184963 32	214570 22	39500 00	348115 82	735937 83	42249 37	—	—	2874989 48
Septembre.....	339778 4 2	2385430 22	1000 00	—	853665 84	264524 55	27800 00	—	—	2348193 73
Octobre.....	659924 3 7	6662040 14	216094 80	707596 84	895836 15	635225 54	482702 94	695000 00	—	5480634 59
Novembre.....	744240 15 7	7763434 04	724090 92	20000 00	740984 65	2226299 18	228242 00	97956 85	500000 00	6240483 53
Décembre.....	4044084 19 2	7670413 52	243183 80	104215 40	886803 30	645669 94	314663 90	43500 00	325000 00	7481463 01
TOTAL.....	5027401 5 41	56645047 93	5495520 39	3384869 59	5330352 95	13493098 59	1691840 52	836456 85	825000 00	43543194 94

TIRAGES	LIVRES	FRANCS	MARCOS	PIASTRES NATIONALES	
				FRANCS	MARCOS
Londres.....	—	—	—	25678276 65	—
Paris.....	5027404 5 41	56645047 93	—	41442253 27	—
Bordeaux.....	—	5495520 39	—	1104852 15	—
Marseille.....	—	3384869 59	—	680532 78	—
Anvers.....	—	5330352 95	—	4075860 49	—
Italie.....	—	13493098 59	—	2719516 37	—
Hambourg.....	—	—	1691840 52	423392 04	—
Berlin.....	—	—	836456 85	210702 63	—
Brème.....	—	—	825000 00	207808 56	—
TOTAL.....	5027404 5 41	84348889 45	3353207 37	43543194 94	—

Remises sur l'Europe pendant l'année 1884

MOIS	LONDRES			PARIS		
	LIVRES	FRANCS	MARCS	LIVRES	FRANCS	MARCS
Janvier.....	1447 11 0	—	—	—	—	—
Février.....	3525 10 8	—	—	—	930000 00	—
Mars.....	88034 16 6	780000 0	400000	—	1442101 36	—
Avril.....	252079 7 6	—	—	139716 5 1	7533269 97	200000
Mai.....	258438 6 8	—	—	314308 16 3	—	—
Juin.....	—	—	—	—	—	—
Juillet.....	200010 4 1	7221910 42	550000	4000 00 0	—	—
Août.....	457060 0 0	1346204 65	—	47000 00 0	4302000 00	—
Septembre.....	44026 0 10	550000 00	—	2000 00 0	550000 00	—
Octobre.....	7619 7 11	300000 00	—	131202 5 0	2350000 00	300000
Novembre.....	528407 17 0	3256695 75	230000	196000 00 0	2850000 00	—
Décembre.....	284478 4 2	18444601 27	965000	344000 00 0	50000 60	—
TOTAL..	2125127 6 4	31899412 09	2445000	1178227 6 4	20007371 33	500000

MOIS	BORDEAUX		MARSEILLE		ITALIE	
	LIVRES	FRANCS	LIVRES	FRANCS	LIVRES	FRANCS
Janvier.....	—	—	—	—	—	—
Février.....	—	—	—	—	—	560000 00
Mars.....	—	130000 00	—	70000 00	—	200000 00
Avril.....	13000	500000 00	5061 16 0	150000 00	10437 11 6	640000 00
Mai.....	59000	352616 18	20000 00 00	—	155083 6 8	—
Juin.....	—	397720 48	—	200000 00	—	400000 00
Juillet.....	—	—	—	49744 47	—	—
Août.....	4000	—	1722 6 4	—	9528 9 5	530000 00
Septembre.....	—	—	—	—	5928 18 10	200000 00
Octobre.....	29000	—	56000 00 00	50000 00	75000 00 00	700000 00
Novembre.....	—	250000 00	—	50000 00	6710 2 6	700000 00
Décembre.....	—	250000 00	—	—	—	656049 98
TOTAL..	105000	1880336 66	82784 2 4	569744 47	262688 8 11	4586049 98

MOIS	ANVERS			ALLEMAGNE			TOTAL GÉNÉRAL
	LIVRES	FRANCS	MARCS	LIVRES	FRANCS	MARCS	
Janvier.....	—	—	—	—	—	—	Plastres nationales 7294 70
Février.....	—	70000 00	—	—	—	—	327300 38
Mars.....	—	57000 00	—	—	—	—	1080336 01
Avril.....	2000 00 00	375000 00	—	—	—	—	4023682 94
Mai.....	36371 4 7	50000 00	—	15000 00 00	—	—	4412755 86
Juin.....	1338 10 10	201415 59	—	—	—	—	244991 03
Juillet.....	—	—	—	—	—	—	2622087 27
Août.....	6000 00 00	184540 70	—	—	300000	—	4059258 19
Septembre.....	—	100000 00	—	—	—	—	549794 24
Octobre.....	—	150000 00	650000	12500 00 00	—	—	2564083 84
Novembre.....	—	700000 00	—	1165 0 10	400000	—	5520540 51
Décembre.....	32000 00 00	100000 00	—	20000 00 00	175000	100000 00	7837438 39
TOTAL..	77709 15 5	1987956 29	650000	48665 0 10	875000	148270 26	33249563 36

R É S U M É

REMISES	LIVRES	FRANCS	MARCS	PIASTRES NATIONALES
Londres.....	2125127 6 4	31899412 09	2445000 00	17919508 45
Paris.....	1178227 6 4	20007371 33	500000 00	10184074 73
Bordeaux.....	105000 00 00	1880336 66	—	909966 33
Marseille.....	82784 2 4	569744 47	—	536691 77
Italie.....	262687 8 11	4586049 98	—	2268748 69
Anvers.....	77709 15 5	1987956 29	650000 00	964469 75
Allemagne.....	48665 0 10	875000 00	148270 26	467103 64
TOTAL GÉNÉRAL....	3880202 0 2	61805870 82	3443270 26	33249563 36

Remises de l'intérieur et de l'extérieur du 1^{er} Janvier au 31 Décembre 1884

M O I S	ROSARIO	CÓRDOBA	RIO CUARTO	VILLA MARIA	SAN PEDRO	SAN JUAN	ASSOMPTION	BUÉNOS-AYRES	LONDRES	FRANCE	ITALIE	NEW-YORK	BRÜNN
Janvier.....	59214 61	89720 00	—	—	—	41861 41	2033 30	—	—	102 89	—	—	—
Février.....	341533 93	413468 51	59000 00	700	—	26561 76	30646 10	2662 59	—	—	—	—	—
Mars.....	452475 74	439833 09	43517 87	—	350	20379 17	4728 03	41000 00	—	2670 46	—	—	—
Avril.....	275698 77	431500 00	49100 00	—	—	47321 09	13339 57	3200 00	—	1539 75	2574 95	—	—
Mai.....	768431 11	54000 00	47987 28	—	—	36008 58	20436 68	—	—	1014 66	1028 17	—	—
Juin.....	340532 02	42633 66	60000 00	—	—	6980 41	9847 95	1685 14	—	391 48	—	—	—
Juillet.....	340870 40	72514 87	30344 00	—	—	54105 41	6627 40	—	205 66	1706 48	964 53	—	—
Août.....	373468 96	56750 00	51610 00	—	250	16941 79	8353 33	49 13	308 02	6406 31	1820 33	—	—
Septembre.....	295664 38	41000 00	34872 00	—	500	34637 40	7983 24	—	205 68	1625 00	—	—	—
Octobre.....	460999 23	96122 72	418097 46	—	200	46112 91	43949 00	—	—	552 21	—	—	—
Novembre.....	474600 74	119842 42	—	—	—	8570 91	61610 91	3 75	—	33761 71	138 24	—	242 85
Décembre.....	544197 34	—	46000 00	800	—	14008 58	689 60	—	—	4499 51	2091 44	—	—
TOTAL.....	4367686 93	973992 10	540528 31	1500	4575	323688 55	180225 11	18500 61	719 36	54290 46	8617 66	4284 20	242 85

R E S U M E

REMISES	PIASTRES NATIONALES	REMISES	PIASTRES NATIONALES
Rosario.....	4367686 93	Report...	6389196 00
Córdoba.....	973992 10	Buenos-Ayres.....	48500 61
Río Cuarto.....	540528 31	Londres.....	719 36
Villa María.....	1500 00	France.....	54290 46
San Pedro.....	4575 00	Italie.....	8617 66
San Juan.....	323688 55	New-York.....	4284 20
Assomption.....	180225 11	Brünn.....	242 85
A reporter....	6389196 00	TOTAL.....	6475851 14

— 55 —

Tirages de l'intérieur et de l'extérieur payés du 1^{er} Janvier au 31 Décembre 1884

MOIS	ROSARIO	CÓRDOBA	RIO CUARTO	VILLA MARIA	SAN PEDRO	SAN JUAN	ASSOMPTION	BUÉNOS-AIRES	LONDRES	FRANCE	ITALIE	ALLEMAGNE	MADRID
	Pa. nationales	Pa. nationales	Pa. nationales	Pa. nationales	Pa. nationales	Pa. nationales	Pa. nationales	Pa. nationales	Pa. nationales	Pa. nationales	Pa. nationales	Pa. nationales	Pa. nationales
Janvier.....	247300 41	156439 81	68299 39	—	22500 02	42329 80	3010 25	8433 54	200 20	1237 57	1909 25	3689 46	—
Février.....	250496 56	90000 00	60359 00	—	47871 27	26925 69	21720 43	—	1237 57	—	—	—	14444 25
Mars.....	188661 70	303122 96	68145 76	—	45149 17	36612 17	—	7303 29	340 00	1000 00	—	—	150 00
Avril.....	236324 41	—	43219 32	710 46	35198 66	20064 17	300 00	—	3809 07	—	—	—	—
Mai.....	641731 42	40000 00	37946 07	—	31822 66	55088 35	200 00	161682 45	15853 60	3508 15	—	—	50 00
Juin.....	373985 88	45000 00	36734 96	—	17570 00	11204 79	8208 89	76905 69	20 00	40983 33	—	—	25 00
Juillet.....	497665 39	14699 75	44503 29	—	17050 00	10333 35	2616 33	131358 58	2854 18	—	—	—	—
Août.....	241019 20	400308 65	45964 21	400 00	—	75 00	6 10	1690 89	2271 97	—	100 00	—	35 00
Septembre.....	399690 04	60423 74	49943 21	—	—	17328 02	—	669219 27	15736 70	—	4096 78	—	—
Octobre.....	544412 09	404537 16	38540 25	—	600	442 00	—	127130 76	3820 24	—	4953 40	—	—
Novembre.....	318697 11	46213 94	41641 70	—	300	75 00	—	185472 26	14584 49	—	10 00	—	—
Décembre.....	370472 06	50064 50	926 03	—	125	40346 82	16791 52	—	2322 00	—	—	—	—
TOTAL.....	4310455 97	1010810 53	536193 19	1110 46	1025	336921 95	248953 12	64740 96	1369196 73	63050 02	34843 77	8608 44	14704 25

R E S U M E

TIRAGES	PIASTRES NATIONALES	TIRAGES	PIASTRES NATIONALES
Rosario.....	4310455 97	Report.....	6545470 22
Córdoba.....	1010810 53	Buenos-Aires.....	64740 96
Rio Cuarto.....	536193 19	Londres.....	1369196 73
Villa Maria.....	1110 46	France.....	63050 02
San Pedro.....	1025 00	Italie.....	34843 77
San Juan.....	336921 95	Allemagne.....	8608 44
Assomption.....	248953 12	Madrid.....	14704 25
A reporter.....	6545470 22	TOTAL.....	8000614 39

Moyenne des tirages et remises sur

TIRAGES						VALEUR TOTALE DES TIRAGES EN PIASTRES NATIONALES		MOYENNE
LIVRES	CHANGE	FRANCS	CHANGE	MARCS	CHANGE			
1930146 17 9	47 1/2	—	—	—	—	9752296 44	25678276 65	46 988240
6924 2 6	47 1/4	—	—	—	—	35170 04		
536 9 4	47	—	—	—	—	2739 40		
2613815 3 1	46 3/4	—	—	—	—	13418517 04		
200 0 0	46 5/8	—	—	—	—	1029 49		
19903 3 7	46 1/2	—	—	—	—	102724 22		
453043 0 6	46 1/4	—	—	—	—	2350925 98		
2809 5 2	45 3/4	—	—	—	—	14736 58		
26 4 0	45	—	—	—	—	137 46		
—	—	2394391 76	5 01	—	—	477922 51		
—	—	43215738 79	5	—	—	8743147 78		
—	—	85614 00	4 99	—	—	17157 42		
—	—	325599 84	4 98	—	—	65380 34		
—	—	1500 00	4 96	—	—	302 42		
—	—	1534 50	4 95	—	—	310 00		
—	—	44520 00	4 94	—	—	9012 45		
—	—	57121 03	4 92	—	—	11609 97		
—	—	2913391 82	4 91	—	—	593358 86		
—	—	34076605 48	4 90	—	—	6954425 66		
—	—	265247 47	4 89	—	—	54242 90		
—	—	352892 21	4 88	—	—	72319 87		
—	—	23996 88	4 87	—	—	4255 44		
—	—	6499 20	4 86	—	—	1337 28		
—	—	970 00	4 85	—	—	200 00		
—	—	4199 13	4 81	—	—	873 00		
—	—	53352 34	4 80	—	—	11115 06		
—	—	14253 00	4 79	—	—	2974 70		
—	—	11472 00	4 78	—	—	2400 00		
—	—	—	—	875593 65	4 02	217809 19	17023015 06	4 954991
—	—	—	—	19588 66	4 00	4897 17		
—	—	—	—	2439118 37	3 97	614387 59		
—	—	—	—	18996 69	3 95	4809 28		
—	—	—	—	—	—	—	841903 23	3 982990
—	—	—	—	—	—	—		
—	—	—	—	—	—	—		
—	—	—	—	—	—	—		
—	—	—	—	—	—	—		
—	—	—	—	—	—	—		
—	—	—	—	—	—	—		
—	—	—	—	—	—	—		
—	—	—	—	—	—	—		
—	—	—	—	—	—	—		
—	—	—	—	—	—	—		
—	—	—	—	—	—	—		
—	—	—	—	—	—	—		
—	—	—	—	—	—	—		
—	—	—	—	—	—	—		
5027404 5 11	—	84348889 45	—	3353297 37	—	—	43543194 94	—

L'Europe pendant l'année 1884

R E M I S E S						VALEUR TOTALE		MOYENNE
LIVRES	CHANGE	FRANCS	CHANGE	MARC	CHANGE	DES REMISES		
						EN PIASTRES NATIONALES		
251816 15 8	5 04	—	—	—	—	1269156 59	19808836 88	47 011769
4177 2 2	47 7/8	—	—	—	—	22444 07		
64068 15 0	47 3/4	—	—	—	—	322020 94		
1837 10 0	47 11/16	—	—	—	—	9247 71		
432549 10 2	47 5/8	—	—	—	—	2179777 01		
20000 0 0	47 7/16	—	—	—	—	100919 84		
754297 14 11	47 1/2	—	—	—	—	3811090 54		
100000 0 0	47 1/4	—	—	—	—	507936 50		
4236 4 11	47	—	—	—	—	21629 29		
8 0 0	46 7/8	—	—	—	—	40 00		
1817625 0 8	46 3/4	—	—	—	—	9334110 83		
155 0 0	46 1/2	—	—	—	—	796 00		
338013 0 10	46 1/4	—	—	—	—	1754013 64		
43000 0 0	46 1/8	—	—	—	—	223739 84		
18060 0 0	46	—	—	—	—	94224 54		
30000 0 0	45 3/4	—	—	—	—	157377 04		
57 5 10	44	—	—	—	—	342 50		
—	—	1002567 97	5 06	—	—	198135 93		
—	—	1198323 45	5 05	—	—	237291 37		
—	—	2000000 00	5 04	—	—	396825 39		
—	—	100000 00	5 03	—	—	19880 71		
—	—	1022261 95	5 02	—	—	203637 83		
—	—	2577625 10	5 01	—	—	514496 01		
—	—	14424540 70	5 00	—	—	2884908 14		
—	—	252000 00	4 98 3/4	—	—	50526 32		
—	—	1700000 00	4 95	—	—	343434 34		
—	—	300000 00	4 93	—	—	60851 93		
—	—	6396204 65	4 91 25/75	—	—	1302006 42		
—	—	14100000 00	4 90	—	—	2877551 06		
—	—	706696 75	4 87	—	—	145112 06		
—	—	381049 98	4 86	—	—	78405 35		
—	—	2230000 00	4 85	—	—	459793 80		
—	—	500000 00	4 84 31/25	—	—	103239 12		
—	—	650000 00	4 83	—	—	134575 57		
—	—	1145000 00	4 82	—	—	237551 86		
—	—	1250000 00	4 81	—	—	259875 25		
—	—	6854254 50	4 80	—	—	1427969 68		
—	—	1650000 00	4 75	—	—	347368 41		
—	—	1171691 60	4 74	—	—	247032 43		
—	—	193655 17	4 72	—	—	41028 64		
—	—	—	—	300000 00	4 07	73710 07		
—	—	—	—	118562 73	4 06	29202 64		
—	—	—	—	229707 53	4 05	56717 91		
—	—	—	—	250000 00	4 02	62189 06		
—	—	—	—	300000 00	3 98	75376 88		
—	—	—	—	965000 00	3 97	243073 05		
—	—	—	—	200000 00	3 94	50761 42		
—	—	—	—	130000 00	3 93	33078 88		
—	—	—	—	400000 00	3 90	102564 10		
—	—	—	—	50000 00	3 88	12886 60		
—	—	—	—	300000 00	3 86	77720 20		
—	—	—	—	200000 00	3 85	51948 05		
3880202 0 2	—	61805870 82	—	3443270 26	—	33249563 36	12571497 62	4 916349
						869228 86	3 961293	

SUCCURSALES DE LA BANQUE DE LA PROVINCE

Balance des succursales au 30 Novembre 1884

DOIT		AVOIR	
COMPTES	MONNAIE NATIONALE	COMPTES	MONNAIE NATIONALE
A Dépôts judiciaires.....	766068 69	Par Mobilier.....	100464 59
— — commerciaux.....	2483976 74	— Bâtiments.....	463909 40
— — à prime.....	9026846 85	— Débiteurs divers.....	926224 49
— — de mineurs.....	572617 89	— Papier timbré.....	—
— — volontaires (sans prime)..	773381 41	— Frais généraux.....	—
— Banque de la Province.....	11180139 30	— Lettres à encaisser en banque.	20983441 00
— Bureau de papier timbré.....	—	— Intérêts.....	—
— Escomptes.....	—	— Trésorerie.....	2109487 01
— Commissions.....	—	— Gouvernement National.....	27749 76
— Intérêts à payer.....	147516 35	— Mont de Piété.....	31451 67
— E. Tornquist et compagnie.....	2122 03	— Banque de la Province.....	415289 67
— Crédits à découvert.....	122342 95	— Billets à payer en dépôt.....	2122 03
		— Administration Velazquez.....	14872 59
TOTAL.....	25075012 21	TOTAL.....	25075012 21

Balance de la succursale de San Nicolás

DOIT		AVOIR	
COMPTES	MONNAIE NATIONALE	COMPTES	MONNAIE NATIONALE
A Dépôts judiciaires.....	109846 76	Par Mobilier.....	2437 31
— — commerciaux.....	234330 84	— Bâtiments.....	42311 31
— — à prime.....	753729 62	— Débiteurs divers.....	65793 73
— — de mineurs.....	66730 10	— Papier timbré.....	—
— — volontaires (sans prime)..	—	— Frais généraux.....	—
— Banque de la Province.....	439382 45	— Lettres à encaisser en banque.	1281484 21
— Bureau de papier timbré.....	—	— Intérêts.....	—
— Escomptes.....	—	— Trésorerie.....	194488 66
— Commissions.....	—	— Gouvernement National.....	19086 12
— Intérêts à payer.....	21934 75	— Mont de Piété.....	20333 18
TOTAL.....	1625934 52	TOTAL.....	1625934 52

Balance de la succursale de Chivilcoy

DOIT		AVOIR	
COMPTES	MONNAIE NATIONALE	COMPTES	MONNAIE NATIONALE
A Dépôts judiciaires.....	5492 98	Par Mobilier.....	2913 22
— — commerciaux.....	79300 78	— Bâtiments.....	37139 39
— — à prime.....	556380 21	— Débiteurs divers.....	119494 60
— — de mineurs.....	7822 38	— Papier timbré.....	—
— — volontaires (sans prime)..	—	— Frais généraux.....	—
— Banque de la Province.....	148870 06	— Lettres à encaisser en banque.	612478 59
— Bureau de papier timbré.....	—	— Intérêts.....	—
— Escomptes.....	—	— Trésorerie.....	30957 45
— Commissions.....	—	— Gouvernement National.....	8420 04
— Intérêts à payer.....	13536 88	— Mont de Piété.....	—
TOTAL.....	811403 29	TOTAL.....	811403 29

Balance de la succursale de Mercedes

DOIT		AVOIR	
COMPTES	MONNAIE NATIONALE	COMPTES	MONNAIE NATIONALE
A Dépôts judiciaires.....	151207 34	Par Mobilier.....	2801 98
— — commerciaux.....	88482 01	— Bâtimens.....	34962 69
— — à prime.....	64687 13	— Débiteurs divers.....	110361 07
— — de mineurs.....	136943 64	— Frais généraux.....	—
— — volontaires.....	—	— Frais éventuels.....	—
— Banque de la Province.....	186943 24	— Lettres à encaisser.....	977180 00
— Escomptes.....	—	— Intérêts.....	—
— Commissions.....	—	— Trésorerie.....	103012 50
— Intérêts à payer.....	18054 88		
TOTAL.....	1228318 24	TOTAL.....	1228318 24

Balance de la succursale de Lobos

DOIT		AVOIR	
COMPTES	MONNAIE NATIONALE	COMPTES	MONNAIE NATIONALE
A Dépôts judiciaires.....	2817 36	Par Mobilier.....	2992 13
— — commerciaux.....	69619 78	— Bâtimens.....	44654 85
— — à prime.....	473819 49	— Débiteurs divers.....	55031 69
— — de mineurs.....	28037 95	— Papier timbré.....	—
— — volontaires.....	3136 43	— Frais généraux.....	—
— Banque de la Province.....	348607 84	— Lettres à encaisser.....	785062 00
— Bureau de papier timbré.....	—	— Intérêts.....	—
— Escomptes.....	—	— Trésorerie.....	38298 18
— Commissions.....	—		
— Intérêts à payer.....	—		
TOTAL.....	926038 85	TOTAL.....	926038 85

Balance de la succursale du Salto

DOIT		AVOIR	
COMPTES	MONNAIE NATIONALE	COMPTES	MONNAIE NATIONALE
A Dépôts judiciaires.....	5037 97	Par Mobilier.....	2479 91
— — commerciaux.....	52785 01	— Bâtimens.....	35667 67
— — à prime.....	418975 43	— Débiteurs divers.....	11179 14
— — de mineurs.....	15756 11	— Papier timbré.....	—
— — volontaires.....	—	— Frais généraux.....	—
— Banque de la Province.....	259181 30	— Lettres à encaisser.....	670763 00
— Bureau de papier timbré.....	—	— Intérêts.....	—
— Escomptes.....	—	— Trésorerie.....	31646 10
— Commissions.....	—		
— Intérêts à payer.....	—		
TOTAL.....	751735 82	TOTAL.....	751735 82

Balance de la succursale de Azul

DOIT		AVOIR	
COMPTES	MONNAIE NATIONALE	COMPTES	MONNAIE NATIONALE
A Dépôts judiciaires.....	3365 02	Par Mobilier.....	2983 45
— — commerciaux.....	223175 83	— Bâtimens.....	56763 17
— — à prime.....	559103 88	— Débiteurs divers.....	42315 53
— — de mineurs.....	17311 46	— Frais généraux.....	—
— — volontaires.....	—	— Frais éventuels.....	—
— Banque de la Province.....	1015045 53	— Lettres à encaisser.....	1435077 59
— Escomptes.....	—	— Intérêts.....	—
— Commissions.....	—	— Trésorerie.....	284107 78
— Intérêts à payer.....	3246 10	— Billets en dépôts.....	2122 03
— E. Tornquist.....	2122 03		
TOTAL.....	1823369 55	TOTAL.....	1823369 55

Balance de la succursale de Dolores

DOIT		AVOIR	
COMPTES	MONNAIE NATIONALE	COMPTES	MONNAIE NATIONALE
A Dépôts judiciaires.....	169564 38	Par Mobilier.....	4110 22
— — commerciaux.....	45579 70	— Bâtimens.....	41224 24
— — à prime.....	917041 90	— Débiteurs divers.....	184567 10
— — de mineurs.....	151777 99	— Papier timbré.....	—
— — volontaires.....	377 38	— Frais généraux.....	—
— Banque de la Province.....	—	— Lettres à encaisser.....	613222 16
— Bureau de papier timbré.....	—	— Intérêts.....	—
— Escomptes.....	—	— Trésorerie.....	82175 65
— Commissions.....	—	— Banque de la Province.....	11118 49
— Intérêts.....	—	— Mont de Piété.....	347926 69
TOTAL.....	1284344 55	TOTAL.....	1284374 55

Balance de la succursale du Baradero

DOIT		AVOIR	
COMPTES	MONNAIE NATIONALE	COMPTES	MONNAIE NATIONALE
A Dépôts judiciaires.....	8166 46	Par Mobilier.....	2310 98
— — commerciaux.....	20243 04	— Bâtimens.....	14600 94
— — à prime.....	220465 83	— Débiteurs divers.....	6551 13
— — de mineurs.....	23427 84	— Papier timbré.....	—
— — volontaires.....	—	— Frais généraux.....	—
— Banque de la Province.....	430584 11	— Lettres à encaisser.....	652666 92
— Bureau de papier timbré.....	—	— Intérêts.....	—
— Escomptes.....	—	— Trésorerie.....	28784 82
— Commissions.....	—	— Gouvernement National.....	243 60
— Intérêts à payer.....	2271 39		
TOTAL.....	705158 39	TOTAL.....	705158 39

Balance de la succursale de Chascomús

DOIT		AVOIR	
COMPTES	MONNAIE NATIONALE	COMPTES	MONNAIE NATIONALE
A Dépôts judiciaires.....	4721 38	Par Mobilier.....	4045 55
— — commerciaux.....	45038 65	— Bâtiments.....	30483 29
— — à prime.....	841278 32	— Débiteurs divers.....	121961 74
— — de mineurs.....	28990 94	— Papier timbré.....	—
— — volontaires.....	—	— Frais généraux.....	—
— Banque de la Province.....	—	— Lettres à encaisser.....	663111 99
— Bureau de papier timbré.....	—	— Intérêts.....	—
— Escomptes.....	—	— Trésorerie.....	35380 65
— Commissions.....	—	— Banque de la Province.....	67362 98
— Intérêts à payer.....	17189 50	— Administration Velasquez.....	14659 56
		— Compte J. P. Velasquez.....	213 03
TOTAL.....	937218 79	TOTAL.....	937218 79

Balance de la succursale du Tandil

DOIT		AVOIR	
COMPTES	MONNAIE NATIONALE	COMPTES	MONNAIE NATIONALE
A Dépôts judiciaires.....	3297 62	Par Mobilier.....	3098 54
— — commerciaux.....	52994 76	— Bâtiments.....	4115 00
— — à prime.....	414238 43	— Débiteurs divers.....	6097 08
— — de mineurs.....	19451 20	— Frais généraux.....	—
— — volontaires.....	92 28	— Eventuels.....	—
— Banque de la Province.....	298630 32	— Lettres à encaisser.....	731010 00
— Escomptes.....	—	— Intérêts.....	—
— Commissions.....	—	— Trésorerie.....	56905 72
— Intérêts à payer.....	12524 73		
TOTAL.....	801226 34	TOTAL.....	801226 34

Balance de la succursale du Veinticinco de Mayo

DOIT		AVOIR	
COMPTES	MONNAIE NATIONALE	COMPTES	MONNAIE NATIONALE
A Dépôts judiciaires.....	372 28	Par Mobilier.....	1915 74
— — commerciaux.....	15483 82	— Bâtiments.....	3720 00
— — à prime.....	160725 98	— Débiteurs divers.....	6452 36
— — de mineurs.....	9174 27	— Papier timbré.....	—
— — volontaires.....	—	— Frais généraux.....	—
— Banque de la Province.....	460383 55	— Lettres à encaisser.....	611367 24
— Bureau de papier timbré.....	—	— Intérêts.....	—
— Escomptes.....	—	— Trésorerie.....	22684 59
— Commissions.....	—		
— Intérêts à payer.....	—		
TOTAL.....	646139 90	TOTAL.....	646139 90

Balance de la succursale de Lujan

DOIT		AVOIR	
COMPTES	MONNAIE NATIONALE	COMPTES	MONNAIE NATIONALE
A Dépôts judiciaires.....	4542 78	Par Mobilier.....	1744 31
— — commerciaux.....	94745 09	— Bâtiments.....	—
— — à prime.....	220029 64	— Débiteurs divers.....	1013 16
— — de mineurs.....	8827 13	— Papier timbré.....	—
— — volontaires.....	145 09	— Frais généraux.....	—
— Banque de la Province.....	246279 56	— Lettres à encaisser.....	540346 53
— Bureau de papier timbré.....	—	— Intérêts.....	—
— Escomptes.....	—	— Trésorerie.....	35895 76
— Commissions.....	—		
— Intérêts à payer.....	4430 47		
TOTAL.....	578999 76	TOTAL.....	578999 76

Balance de la succursale de San Pedro

DOIT		AVOIR	
COMPTES	MONNAIE NATIONALE	COMPTES	MONNAIE NATIONALE
A Dépôts judiciaires.....	2938 43	Par Mobilier.....	2044 43
— — commerciaux.....	77320 82	— Bâtiments.....	21736 13
— — à prime.....	268901 63	— Débiteurs divers.....	101007 62
— — de mineurs.....	15085 70	— Frais généraux.....	—
— — volontaires.....	—	— Frais éventuels.....	—
— Banque de la Province.....	211395 07	— Lettres à encaisser.....	439837 00
— Escomptes.....	—	— Intérêts.....	—
— Commissions.....	—	— Trésorerie.....	15276 25
— Intérêts à payer.....	4259 78		
TOTAL.....	579901 43	TOTAL.....	579901 43

Balance de la succursale du Pergamino

DOIT		AVOIR	
COMPTES	MONNAIE NATIONALE	COMPTES	MONNAIE NATIONALE
A Dépôts judiciaires.....	430 27	Par Mobilier.....	2532 37
— — commerciaux.....	109922 75	— Bâtiments.....	27532 30
— — à prime.....	283337 39	— Débiteurs divers.....	4258 87
— — de mineurs.....	21647 91	— Papier timbré.....	—
— — volontaires.....	—	— Frais généraux.....	—
— Banque de la Province.....	265232 82	— Lettres à encaisser.....	621692 80
— Bureau de papier timbré.....	—	— Intérêts.....	—
— Escomptes.....	—	— Trésorerie.....	31399 82
— Commissions.....	—		
— Intérêts à payer.....	7145 02		
TOTAL.....	687416 16	TOTAL.....	687416 16

Balance de la succursale de Las Flores

DOIT		AVOIR	
COMPTES	MONNAIE NATIONALE	COMPTES	MONNAIE NATIONALE
A Dépôts judiciaires.....	—	Par Mobilier.....	3979 69
— — commerciaux.....	29225 95	— Bâtiments.....	28881 72
— — à prime.....	382554 00	— Débiteurs divers.....	11559 27
— — de mineurs.....	2225 00	— Papier timbré.....	—
— — volontaires.....	—	— Frais généraux.....	—
— Banque de la Province.....	54602 05	— Lettres à encaisser.....	379661 00
— Bureau de papier timbré.....	—	— Intérêts.....	—
— Escomptes.....	—	— Trésorerie.....	54101 58
— Commissions.....	—		
— Intérêts à payer.....	9576 26		
TOTAL.....	478183 26	TOTAL.....	478183 26

Balance de la succursale de Bahia Blanca

DOIT		AVOIR	
COMPTES	MONNAIE NATIONALE	COMPTES	MONNAIE NATIONALE
A Dépôts judiciaires.....	—	Par Mobilier.....	4555 74
— — commerciaux.....	158663 66	— Bâtiments.....	26481 03
— — à prime.....	159355 42	— Débiteurs divers.....	28258 10
— — de mineurs.....	—	— Frais généraux.....	—
— — volontaires.....	1091 05	— Frais éventuels.....	—
— Banque de la Province.....	735314 90	— Lettres à encaisser.....	898085 18
— Bureau de papier timbré.....	—	— Intérêts.....	—
— Escomptes.....	—	— Trésorerie.....	97044 98
— Commissions.....	—		
— Intérêts à payer.....	—		
TOTAL.....	1054425 03	TOTAL.....	1054425 03

Balance de la succursale du Bragado

DOIT		AVOIR	
COMPTES	MONNAIE NATIONALE	COMPTES	MONNAIE NATIONALE
A Dépôts judiciaires.....	1037 97	Par Mobilier.....	4223 08
— — commerciaux.....	121787 83	— Bâtiments.....	—
— — à prime.....	121676 14	— Débiteurs divers.....	21344 84
— — de mineurs.....	2227 45	— Frais généraux.....	—
— — volontaires.....	—	— Frais éventuels.....	—
— Banque de la Province.....	695624 76	— Lettres à encaisser.....	393915 91
— Escomptes.....	—	— Intérêts.....	—
— Commissions.....	—	— Trésorerie.....	25202 45
— Intérêts à payer.....	2332 13		
TOTAL.....	944686 28	TOTAL.....	944686 28

Balance de la su

DOIT	
COMPTES	MONNAIE NATIONALE
Dépôts judiciaires.....	4542
— commerciaux.....	94745
— à prime.....	220025
— de mineurs.....	8837
— volontaires.....	11
Banque de la Province.....	24027
Bureau de papier timbré.....	—
Escomptes.....	—
Commissions.....	—
Intérêts à payer.....	44
TOTAL.....	578

Balance de la

DOIT	
COMPTES	MONNAIE NATIONALE
Dépôts judiciaires.....	7
— commerciaux.....	26
— à prime.....	15
— de mineurs.....	—
— volontaires.....	—
Banque de la Province.....	211
Escomptes.....	—
Commissions.....	—
Intérêts à payer.....	4
TOTAL.....	5799

Balance de la su

DOIT	
COMPTES	MONNAIE NATIONALE
Dépôts judiciaires.....	430 27
— commerciaux.....	109922 75
— à prime.....	28337 39
— de mineurs.....	21647 91
— volontaires.....	—
Banque de la Province.....	265232 82
Bureau de papier timbré.....	—
Escomptes.....	—
Commissions.....	—
Intérêts à payer.....	7115 02
TOTAL.....	687116 43

DOIT		AVoir
COMPTES	MONNAIE NATIONALE	COMPTES
Dépôts judiciaires.....	4542	Par M. le...
— commerciaux.....	94745	— M. le...
— à prime.....	220025	— M. le...
— de mineurs.....	8837	— M. le...
— volontaires.....	11	— M. le...
Banque de la Province.....	24027	— M. le...
Bureau de papier timbré.....	—	— M. le...
Escomptes.....	—	— M. le...
Commissions.....	—	— M. le...
Intérêts à payer.....	44	— M. le...
TOTAL.....	578	TOTAL.....

DOIT		AVoir
COMPTES	MONNAIE NATIONALE	COMPTES
Dépôts judiciaires.....	7	Par M. le...
— commerciaux.....	26	— M. le...
— à prime.....	15	— M. le...
— de mineurs.....	—	— M. le...
— volontaires.....	—	— M. le...
Banque de la Province.....	211	— M. le...
Escomptes.....	—	— M. le...
Commissions.....	—	— M. le...
Intérêts à payer.....	4	— M. le...
TOTAL.....	5799	TOTAL.....

Balance de la nouvelle de Salomé

DOIT		AVoir
COMPTES	MONNAIE NATIONALE	COMPTES
Dépôts judiciaires.....	430 27	Par M. le...
— commerciaux.....	109922 75	— M. le...
— à prime.....	28337 39	— M. le...
— de mineurs.....	21647 91	— M. le...
— volontaires.....	—	— M. le...
Banque de la Province.....	265232 82	— M. le...
Bureau de papier timbré.....	—	— M. le...
Escomptes.....	—	— M. le...
Commissions.....	—	— M. le...
Intérêts à payer.....	7115 02	— M. le...
TOTAL.....	687116 43	TOTAL.....

Balance de la succursale de Rauch

DOIT		AVOIR	
COMPTES	MONNAIE NATIONALE	COMPTES	MONNAIE NATIONALE
Par Mobilier.....	369 64	Par Mobilier.....	2698 16
Commerciaux.....	21830 56	— Bâtements.....	—
De mineurs.....	92520 42	— Débiteurs divers.....	—
De la Province.....	516 71	— Frais généraux.....	—
Intérêts.....	92280 42	— Frais éventuels.....	—
Trésorerie.....	—	— Lettres à encaisser.....	160002 96
À payer.....	2271 65	— Intérêts.....	—
		— Trésorerie.....	47088 28
TOTAL.....	209789 40	TOTAL.....	209789 40

Balance de la succursale de Rojas

DOIT		AVOIR	
COMPTES	MONNAIE NATIONALE	COMPTES	MONNAIE NATIONALE
Judiciaires.....	—	Par Mobilier.....	2463 41
Commerciaux.....	9552 57	— Bâtements.....	—
Prime.....	69511 —	— Débiteurs divers.....	—
De mineurs.....	257 92	— Frais généraux.....	—
De la Province.....	415580 30	— Frais éventuels.....	—
Intérêts.....	—	— Lettres à encaisser.....	161097 —
Trésorerie.....	—	— Intérêts.....	—
À payer.....	1421 46	— Trésorerie.....	32762 84
TOTAL.....	196323 25	TOTAL.....	196323 25

Balance de la succursale de la Magdalena

DOIT		AVOIR	
COMPTES	MONNAIE NATIONALE	COMPTES	MONNAIE NATIONALE
Par Mobilier.....	178 97	Par Mobilier.....	2745 42
Commerciaux.....	45788 71	— Bâtements.....	—
De mineurs.....	67840 —	— Débiteurs divers.....	—
De la Province.....	—	— Frais généraux.....	—
Intérêts.....	130572 79	— Frais éventuels.....	—
Trésorerie.....	—	— Lettres à encaisser.....	217895 00
À payer.....	1336 00	— Intérêts.....	—
		— Trésorerie.....	25076 11
TOTAL.....	45716 53	TOTAL.....	245746 53

Balance de la succursale de Juarez

DOIT		AVOIR	
COMPTES	MONNAIE NATIONALE	COMPTES	MONNAIE NATIONALE
A Dépôts judiciaires.....	—	Par Mobilier.....	2803 77
— — commerciaux.....	89314 59	— Bâtimens.....	—
— — à prime.....	102724 54	— Débiteurs divers.....	10547 44
— — de mineurs.....	2692 12	— Papier timbré.....	—
— — volontaires.....	—	— Frais généraux.....	—
— Banque de la Province.....	260601 87	— Lettres à encaisser.....	344499 45
— Bureau de papier timbré.....	—	— Intérêts.....	—
— Escomptes.....	—	— Trésorerie.....	100674 84
— Commissions.....	—		
— Intérêts à payer.....	3192 38		
TOTAL.....	458525 50	TOTAL.....	458525 50

Balance de la succursale d'Arrecifes

DOIT		AVOIR	
COMPTES	MONNAIE NATIONALE	COMPTES	MONNAIE NATIONALE
A Dépôts judiciaires.....	1386 24	Par Mobilier.....	3231 61
— — commerciaux.....	67268 32	— Bâtimens.....	—
— — à prime.....	92410 59	— Débiteurs divers.....	15106 00
— — de mineurs.....	—	— Frais généraux.....	—
— — volontaires.....	—	— Frais éventuels.....	—
— Banque de la Province.....	475982 81	— Lettres à encaisser.....	578573 05
— Escomptes.....	—	— Intérêts.....	—
— Commissions.....	—	— Trésorerie.....	42346 58
— Intérêts à payer.....	2209 28		
TOTAL.....	639257 24	TOTAL.....	639257 24

Balance de la succursale du Saladillo

DOIT		AVOIR	
COMPTES	MONNAIE NATIONALE	COMPTES	MONNAIE NATIONALE
A Dépôts judiciaires.....	—	Par Mobilier.....	2440 66
— — commerciaux.....	18585 57	— Bâtimens.....	2066 67
— — à prime.....	49784 50	— Débiteurs divers.....	—
— — de mineurs.....	352 48	— Frais généraux.....	—
— — volontaires.....	—	— Frais éventuels.....	—
— Banque de la Province.....	128997 64	— Lettres à encaisser.....	165566 00
— Escomptes.....	—	— Intérêts.....	—
— Commissions.....	—	— Trésorerie.....	27646 86
— Intérêts à payer.....	—		
TOTAL.....	197720 19	TOTAL.....	197720 19

Balance de la succursale de Rauch

DOIT		AVOIR	
COMPTES	MONNAIE NATIONALE	COMPTES	MONNAIE NATIONALE
A Dépôts judiciaires.....	369 64	Par Mobilier.....	2698 16
— — commerciaux.....	21830 56	— Bâtiments.....	—
— — à prime.....	92520 42	— Débiteurs divers.....	—
— — de mineurs.....	—	— Frais généraux.....	—
— — volontaires.....	516 71	— Frais éventuels.....	—
— Banque de la Province.....	92280 42	— Lettres à encaisser.....	160002 96
— Escomptes.....	—	— Intérêts.....	—
— Commissions.....	—	— Trésorerie.....	47088 28
— Intérêts à payer.....	2271 65		
TOTAL.....	209789 40	TOTAL.....	209789 40

Balance de la succursale de Rojas

DOIT		AVOIR	
COMPTES	MONNAIE NATIONALE	COMPTES	MONNAIE NATIONALE
A Dépôts judiciaires.....	—	Par Mobilier.....	2463 41
— — commerciaux.....	9552 57	— Bâtiments.....	—
— — à prime.....	69511 —	— Débiteurs divers.....	—
— — de mineurs.....	257 92	— Frais généraux.....	—
— — volontaires.....	—	— Frais éventuels.....	—
— Banque de la Province.....	115580 30	— Lettres à encaisser.....	161097 —
— Escomptes.....	—	— Intérêts.....	—
— Commissions.....	—	— Trésorerie.....	32762 84
— Intérêts à payer.....	1421 46		
TOTAL.....	196323 25	TOTAL.....	196323 25

Balance de la succursale de la Magdalena

DOIT		AVOIR	
COMPTES	MONNAIE NATIONALE	COMPTES	MONNAIE NATIONALE
A Dépôts judiciaires.....	178 97	Par Mobilier.....	2745 42
— — commerciaux.....	45788 71	— Bâtiments.....	—
— — à prime.....	67840 —	— Débiteurs divers.....	—
— — de mineurs.....	—	— Frais généraux.....	—
— — volontaires.....	—	— Frais éventuels.....	—
— Banque de la Province.....	130572 79	— Lettres à encaisser.....	217895 00
— Escomptes.....	—	— Intérêts.....	—
— Commissions.....	—	— Trésorerie.....	25076 11
— Intérêts à payer.....	1336 06		
TOTAL.....	245716 53	TOTAL.....	245716 53

Balance de la succursale de Balcarce

DOIT		AVOIR	
COMPTES	MONNAIE NATIONALE	COMPTES	MONNAIE NATIONALE
A Dépôts judiciaires.....	—	Par Mobilier.....	2779 50
— — commerciaux.....	28023 58	— Bâtements.....	11569 00
— — à prime.....	69109 48	— Débiteurs divers.....	—
— — de mineurs.....	565 21	— Frais généraux.....	—
— — volontaires.....	—	— Frais éventuels.....	—
— Banque de la Province.....	168136 26	— Lettres à encaisser.....	223629 33
— Escomptes.....	—	— Intérêts.....	—
— Commissions.....	—	— Trésorerie.....	28455 14
— Intérêts à payer.....	608 44		
TOTAL.....	266442 97	TOTAL.....	266442 97

Balance de la succursale de Mar del Plata

DOIT		AVOIR	
COMPTES	MONNAIE NATIONALE	COMPTES	MONNAIE NATIONALE
A Dépôts judiciaires.....	297 37	Par Mobilier.....	2708 12
— — commerciaux.....	3340 81	— Bâtements.....	—
— — à prime.....	22132 55	— Débiteurs divers.....	—
— — de mineurs.....	166 28	— Frais généraux.....	—
— — volontaires.....	—	— Frais éventuels.....	—
— Banque de la Province.....	53789 73	— Lettres à encaisser.....	19900 00
— Escomptes.....	—	— Intérêts.....	—
— Commissions.....	—	— Trésorerie.....	57385 91
— Intérêts à payer.....	267 29		
TOTAL.....	79994 03	TOTAL.....	79994 03

Balance de la succursale d'Olavarría

DOIT		AVOIR	
COMPTES	MONNAIE NATIONALE	COMPTES	MONNAIE NATIONALE
A Dépôts judiciaires.....	416 25	Par Mobilier.....	2710 03
— — commerciaux.....	33475 48	— Bâtements.....	—
— — à prime.....	42389 49	— Débiteurs divers.....	—
— — de mineurs.....	376 57	— Papier timbré.....	—
— — volontaires.....	—	— Frais généraux.....	—
— Banque de la Province.....	498873 71	— Lettres à encaisser.....	537168 16
— Bureau de papier timbré.....	—	— Intérêts.....	—
— Escomptes.....	—	— Trésorerie.....	35653 31
— Commissions.....	—		
— Intérêts à payer.....	—		
TOTAL.....	575531 50	TOTAL.....	575531 50

Balance de la succursale de Patagones

DOIT		AVOIR	
COMPTES	MONNAIE NATIONALE	COMPTES	MONNAIE NATIONALE
A Dépôts judiciaires.....	781 61	Par Mobilier.....	2989 41
— — commerciaux.....	64447 71	— Bâtiments.....	—
— — à prime.....	28952 05	— Débiteurs divers.....	—
— — de mineurs.....	—	— Frais généraux.....	—
— — volontaires.....	—	— Frais éventuels.....	—
— Banque de la Province.....	124858 37	— Lettres à encaisser en banque.	122674 33
— Escomptes.....	—	— Intérêts.....	—
— Commissions.....	—	— Trésorerie.....	93908 98
— Intérêts à payer.....	532 38		
TOTAL.....	219572 72	TOTAL.....	219572 72

Balance de la succursale de Alvear

DOIT		AVOIR	
COMPTES	MONNAIE NATIONALE	COMPTES	MONNAIE NATIONALE
A Dépôts judiciaires.....	1051 55	Par Mobilier.....	2974 40
— — commerciaux.....	6010 91	— Bâtiments.....	—
— — à prime.....	9009 25	— Débiteurs divers.....	—
— — de mineurs.....	—	— Papier timbré.....	—
— — volontaires (sans prime)..	—	— Frais généraux.....	—
— Banque de la Province.....	238303 03	— Lettres à encaisser en banque.	240641 13
— Bureau de papier timbré.....	—	— Intérêts.....	—
— Escomptes.....	—	— Trésorerie.....	10759 21
— Commissions.....	—		
— Intérêts à payer.....	—		
TOTAL.....	254374 74	TOTAL.....	254374 74

Balance de la succursale de Chacabuco

DOIT		AVOIR	
COMPTES	MONNAIE NATIONALE	COMPTES	MONNAIE NATIONALE
A Dépôts judiciaires.....	1603 70	Par Mobilier... ..	3277 35
— — commerciaux.....	20979 30	— Bâtiments.....	—
— — à prime.....	21824 —	— Débiteurs divers.....	—
— — de mineurs.....	182 59	— Frais généraux.....	—
— — volontaires.....	—	— Frais éventuels.....	—
— Banque de la Province.....	148851 90	— Lettres à encaisser en banque.	140103 00
— Bureau de papier timbré.....	—	— Intérêts.....	—
— Escomptes.....	—	— Trésorerie.....	50418 46
— Commissions.....	—		
— Intérêts à payer.....	357 32		
TOTAL.....	193798 81	TOTAL.....	193798 81

Balance de la succursale de Balcarce

DOIT		AVOIR	
COMPTES	MONNAIE NATIONALE	COMPTES	MONNAIE NATIONALE
A Dépôts judiciaires.....	—	Par Mobilier.....	2779 50
— — commerciaux.....	28023 58	— Bâtiments.....	11569 00
— — à prime.....	69109 48	— Débiteurs divers.....	—
— — de mineurs.....	565 21	— Frais généraux.....	—
— — volontaires.....	—	— Frais éventuels.....	—
— Banque de la Province.....	168136 26	— Lettres à encaisser.....	223629 33
— Escomptes.....	—	— Intérêts.....	—
— Commissions.....	—	— Trésorerie.....	28455 14
— Intérêts à payer.....	608 44		
TOTAL.....	266442 97	TOTAL.....	266442 97

Balance de la succursale de Mar del Plata

DOIT		AVOIR	
COMPTES	MONNAIE NATIONALE	COMPTES	MONNAIE NATIONALE
A Dépôts judiciaires.....	297 37	Par Mobilier.....	2708 12
— — commerciaux.....	3340 81	— Bâtiments.....	—
— — à prime.....	22132 55	— Débiteurs divers.....	—
— — de mineurs.....	166 28	— Frais généraux.....	—
— — volontaires.....	—	— Frais éventuels.....	—
— Banque de la Province.....	53789 73	— Lettres à encaisser.....	19900 00
— Escomptes.....	—	— Intérêts.....	—
— Commissions.....	—	— Trésorerie.....	57385 91
— Intérêts à payer.....	267 29		
TOTAL.....	79994 03	TOTAL.....	79994 03

Balance de la succursale d'Olavarría

DOIT		AVOIR	
COMPTES	MONNAIE NATIONALE	COMPTES	MONNAIE NATIONALE
A Dépôts judiciaires.....	416 25	Par Mobilier.....	2710 03
— — commerciaux.....	33475 48	— Bâtiments.....	—
— — à prime.....	42389 49	— Débiteurs divers.....	—
— — de mineurs.....	376 57	— Papier timbré.....	—
— — volontaires.....	—	— Frais généraux.....	—
— Banque de la Province.....	498873 71	— Lettres à encaisser.....	537168 16
— Bureau de papier timbré.....	—	— Intérêts.....	—
— Escomptes.....	—	— Trésorerie.....	35653 31
— Commissions.....	—		
— Intérêts à payer.....	—		
TOTAL.....	575531 50	TOTAL.....	575531 50

Balance de la succursale de Patagones

DOIT		AVOIR	
COMPTES	MONNAIE NATIONALE	COMPTES	MONNAIE NATIONALE
A Dépôts judiciaires.....	781 61	Par Mobilier.....	2989 41
— — commerciaux.....	64447 71	— Bâtiments.....	—
— — à prime.....	28952 65	— Débiteurs divers.....	—
— — de mineurs.....	—	— Frais généraux.....	—
— — volontaires.....	—	— Frais éventuels.....	—
— Banque de la Province.....	124858 37	— Lettres à encaisser en banque.	122674 33
— Escomptes.....	—	— Intérêts.....	—
— Commissions.....	—	— Trésorerie.....	93908 98
— Intérêts à payer.....	532 38		
TOTAL.....	219572 72	TOTAL.....	219572 72

Balance de la succursale de Alvear

DOIT		AVOIR	
COMPTES	MONNAIE NATIONALE	COMPTES	MONNAIE NATIONALE
A Dépôts judiciaires.....	1051 55	Par Mobilier.....	2974 40
— — commerciaux.....	6010 91	— Bâtiments.....	—
— — à prime.....	9009 25	— Débiteurs divers.....	—
— — de mineurs.....	—	— Papier timbré.....	—
— — volontaires (sans prime)..	—	— Frais généraux.....	—
— Banque de la Province.....	238303 03	— Lettres à encaisser en banque.	240641 13
— Bureau de papier timbré.....	—	— Intérêts.....	—
— Escomptes.....	—	— Trésorerie.....	10759 21
— Commissions.....	—		
— Intérêts à payer.....	—		
TOTAL.....	254374 74	TOTAL.....	254374 74

Balance de la succursale de Chacabuco

DOIT		AVOIR	
COMPTES	MONNAIE NATIONALE	COMPTES	MONNAIE NATIONALE
A Dépôts judiciaires.....	1603 70	Par Mobilier.....	3277 35
— — commerciaux.....	20979 30	— Bâtiments.....	—
— — à prime.....	21824 —	— Débiteurs divers.....	—
— — de mineurs.....	182 59	— Frais généraux.....	—
— — volontaires.....	—	— Frais éventuels.....	—
— Banque de la Province.....	148851 90	— Lettres à encaisser en banque.	140103 00
— Bureau de papier timbré.....	—	— Intérêts.....	—
— Escomptes.....	—	— Trésorerie.....	50418 46
— Commissions.....	—		
— Intérêts à payer.....	357 32		
TOTAL.....	193798 81	TOTAL.....	193798 81

Balance de la succursale de San Antonio de Areco

DOIT		AVOIR	
COMPTES	MONNAIE NATIONALE	COMPTES	MONNAIE NATIONALE
A Dépôts judiciaires.....	—	Par Mobilier.....	2624 87
— — commerciaux.....	5812 88	— Bâtime nts.....	—
— — à prime.....	26230 71	— Débiteurs divers.....	—
— — de mineurs.....	—	— Papier timbré.....	—
— — volontaires.....	—	— Frais généraux.....	—
— Banque de la Province.....	117248 62	— Lettres à encaisser.....	112746 00
— Bureau de papier timbré.....	—	— Intérêts.....	—
— Escomptes.....	—	— Trésorerie.....	33957 09
— Commissions.....	—		
— Intérêts à payer.....	32 75		
TOTAL.....	149324 96	TOTAL.....	149324 96

Balance de la succursale de Giles

DOIT		AVOIR	
COMPTES	MONNAIE NATIONALE	COMPTES	MONNAIE NATIONALE
A Dépôts judiciaires.....	—	Par Mobilier.....	3095 89
— — commerciaux.....	22122 75	— Bâtime nts.....	—
— — à prime.....	14669 89	— Débiteurs divers.....	—
— — de mineurs.....	—	— Papier timbré.....	—
— — volontaires (sans prime).....	—	— Frais généraux.....	—
— Banque de la Province.....	116999 52	— Lettres à encaisser.....	120972 00
— Bureau de papier timbré.....	—	— Intérêts.....	—
— Escomptes.....	—	— Trésorerie.....	29945 46
— Commissions.....	—		
— Intérêts à payer.....	221 19		
TOTAL.....	154013 35	TOTAL.....	154013 35

Balance de la succursale de Barracas al Sud

DOIT		AVOIR	
COMPTES	MONNAIE NATIONALE	COMPTES	MONNAIE NATIONALE
A Dépôts judiciaires.....	—	Par Mobilier.....	2698 49
— — commerciaux.....	25780 40	— Bâtime nts.....	—
— — à prime.....	72495 73	— Débiteurs divers.....	—
— — de mineurs.....	—	— Frais généraux.....	—
— — volontaires.....	—	— Frais éventuels.....	—
— Banque de la Province.....	3290 08	— Lettres à encaisser.....	67670 00
— Escomptes.....	—	— Intérêts.....	—
— Commissions.....	—	— Trésorerie.....	32387 64
— Intérêts à payer.....	1189 92		
TOTAL.....	152756 13	TOTAL.....	102756 13

Capital des succursales

SUCCURSALES	30 NOVEMBRE	30 NOVEMBRE	AUGMENTATION	DIMINUTION
	1883	1884		
	Piastres nationales	Piastres nationales	Piastres nationales	Piastres nationales
San Nicolás.....	314291 83	439382 45	125090 62	—
Chivilcoy.....	122326 69	148870 06	26543 37	—
Mercedes.....	477719 61	186943 24	—	290776 37
Lobos.....	530519 88	348607 84	—	181912 04
Salto.....	163137 78	259181 30	96043 52	—
Azul.....	951269 38	1015045 53	63776 15	—
Dolores.....	—	—	—	—
Baradero.....	389334 17	430584 11	41249 94	—
Chascomús.....	—	—	—	—
Tandil.....	301792 92	298630 32	—	3162 60
Veinticinco de Mayo.....	425919 47	460383 55	34464 08	—
Lujan.....	197032 27	246279 56	49247 29	—
San Pedro.....	159277 88	211395 07	52117 19	—
Pergamino.....	217508 50	265232 82	47724 32	—
Las Flores.....	75203 48	54602 05	—	20601 43
Bahia Blanca.....	307875 80	735314 90	427439 10	—
Ayacucho.....	269033 68	295501 75	26468 07	—
La Plata.....	117805 49	2414192 94	2296387 45	—
Bragado.....	451771 97	695624 76	243852 79	—
Juarez.....	266974 96	260601 87	—	6373 09
Arrecifes.....	106437 29	475982 81	369545 52	—
Saladillo.....	—	128997 64	128997 64	—
Rauch.....	—	92280 42	92280 42	—
Rojas.....	—	115580 30	115580 30	—
Magdalena.....	—	130572 79	130572 79	—
Balcarce.....	—	168136 26	168136 26	—
Mar del Plata.....	—	53789 73	53789 73	—
Olavarria.....	—	498873 71	498873 71	—
Patagones.....	—	124858 37	124858 37	—
Alvear.....	—	238303 03	238303 03	—
Chacabuco.....	—	148851 90	148851 90	—
San Antonio de Areco.....	—	117247 62	117248 62	—
San Andrés de Giles.....	—	116999 52	116999 52	—
Barracas al Sud.....	—	3290 08	3290 08	—
TOTAL.....	5845233 05	11180139 30	5837731 78	502925 53
Augmentation.....	5334906 25	—	—	5334906 25
TOTAL GÉNÉRAL.....	11180139 30	11180139 30	5837731 78	5837731 78

Dépôts

SUCCURSALES	30 NOVEMBRE 1883				
	JUDICIAIRES	COMMERCIAUX	A PRIME	DE MINEURS	SANS PRIME
	Pa. nationales	Pa. nationales	Pa. nationales	Pa. nationales	Pa. nationales
San Nicolás.....	100482 40	177032 69	660826 19	73612 04	—
Chivilcoy.....	3802 79	177580 36	442069 15	7157 43	—
Mercedes.....	161002 07	89485 30	524937 42	132475 11	—
Lobos.....	6146 26	53268 75	398469 02	27803 34	1206 85
Salto.....	1470 46	52280 16	415286 30	15571 59	—
Azul.....	1441 26	313232 87	464520 57	20533 36	—
Dolores.....	160578 70	48496 89	822117 39	142671 42	377 58
Baradero.....	6315 52	31791 37	258432 12	30999 84	—
Chascomús.....	5294 48	31163 35	712079 09	25465 88	—
Tandil.....	3003 41	54507 32	320429 09	21931 26	—
Veinticinco de Mayo.....	459 54	8667 58	102495 00	9700 02	—
Lujan.....	3008 87	98403 36	188168 01	8779 26	130 76
San Pedro.....	2639 15	84734 76	217790 30	8239 78	—
Pergamino.....	130 20	134353 81	229693 44	26478 49	—
Las Flores.....	—	25052 69	324109 71	2076 26	—
Bahia Blanca.....	—	205393 38	91316 03	—	1224 11
Ayacucho.....	1024 82	52850 20	181681 23	—	—
La Plata.....	14 63	31745 55	65197 63	111 60	—
Bragado.....	310 00	83517 33	74856 89	1004 48	—
Juarez.....	151 07	54213 57	25282 91	713 41	—
Arrecifes.....	220 64	45947 99	39473 08	—	—
Saladillo.....	—	—	—	—	—
Rauch.....	—	—	—	—	—
Rojas.....	—	—	—	—	—
Magdalena.....	—	—	—	—	—
Balcarce.....	—	—	—	—	—
Mar del Plata.....	—	—	—	—	—
Olavarria.....	—	—	—	—	—
Patagones.....	—	—	—	—	—
Alvear.....	—	—	—	—	—
Chacabuco.....	—	—	—	—	—
San Antonio de Areco...	—	—	—	—	—
San Andrés de Giles.....	—	—	—	—	—
Barracas al Sud.....	—	—	—	—	—
TOTAL.....	457496 27	1793719 28	6559230 37	555321 57	2960 88
Augmentation.....	308572 42	690257 46	2467616 48	17293 32	770420 53
TOTAL GÉNÉRAL.....	766068 69	2483976 74	9026846 45	572617 89	773381 41

Dépôts (Suite et fin)

SUCCURSALES	30 NOVEMBRE 1884				
	JUDICIAIRES	COMMERCIAUX	A PRIME	DE MINEURS	SANS PRIME
	Ps. nationales	Ps. nationales	Ps. nationales	Ps. nationales	Ps. nationales
San Nicolás.....	109846 76	234330 84	753729 62	66710 10	—
Chivilcoy.....	5492 88	79300 78	556380 21	7822 38	—
Mercedes.....	151207 34	88482 01	646687 13	136943 64	—
Lobos.....	2817 36	69619 78	473819 49	28037 95	3136 43
Salto.....	5037 97	51785 01	418975 43	15756 11	—
Azul.....	3365 02	223175 83	559103 58	17311 46	—
Dolores.....	169564 38	45579 70	917044 90	151777 99	377 58
Baradero.....	8166 46	20243 04	220465 83	23427 84	—
Chascomús.....	4721 38	45038 65	841278 32	28990 94	—
Tandil.....	3297 62	52994 76	414238 43	19451 20	92 28
Veinticinco de Mayo.....	372 28	15483 82	160725 98	9174 27	—
Lujan.....	4542 78	94745 09	220029 64	8827 13	149 09
San Pedro.....	2938 43	77320 82	268901 63	15085 70	—
Pergamino.....	130 27	109922 75	283337 39	21647 91	—
Las Flores.....	—	29225 95	382554 00	2225 00	—
Bahia Blanca.....	—	158663 66	159355 42	—	1091 05
Ayacucho.....	2140 82	43137 35	196652 30	—	—
La Plata.....	285303 54	459804 93	650286 61	12607 65	768022 27
Bragado.....	1037 97	121787 83	121676 14	2227 45	—
Juarez.....	—	89314 59	102724 54	2692 12	—
Arrecifes.....	1386 24	67268 32	92410 59	—	—
Saladillo.....	—	18582 57	49784 50	352 48	—
Rauch.....	369 64	20830 56	92520 42	—	516 71
Rojas.....	—	9552 57	69511 00	257 92	—
Magdalena.....	178 97	45788 71	67840 00	—	—
Balcarce.....	—	28023 58	69109 48	565 21	—
Mar del Plata.....	297 37	3340 81	22132 55	166 28	—
Olavarria.....	416 25	33475 48	42389 49	376 57	—
Patagones.....	781 61	64447 71	28952 65	—	—
Alvear.....	1051 55	6010 91	9009 25	—	—
Chacabuco.....	1603 70	20979 30	31824 00	182 59	—
San Antonio de Areco...	—	5812 88	26230 71	—	—
San Andrés de Giles....	—	22122 75	14669 89	—	—
Barracas al Sud.....	—	25780 40	72495 73	—	—
TOTAL GÉNÉRAL....	766068 69	2483976 74	9026846 85	572617 89	773381 41

R É S U M É	
Total des dépôts en 1883.....	9368731 37
Total des dépôts en 1884.....	13622891 58
Augmentation.....	4254160 21

Portefeuille

SUCCURSALES	30 NOVEMBRE	30 NOVEMBRE	AUGMENTATION	DIMINUTION
	1883	1884		
	<i>Piastres nationales</i>	<i>Piastres nationales</i>	<i>Piastres nationales</i>	<i>Piastres nationales</i>
San Nicolás.....	1073826 99	1281484 21	207657 22	—
Chivilcoy.....	468728 71	612478 59	143749 88	—
Mercedes.....	1114039 20	977180 00	—	136859 20
Lobos.....	846141 27	785062 00	—	61079 24
Salto.....	535284 18	670763 00	135478 82	—
Azul.....	1474290 98	1435077 59	—	39213 39
Dolores.....	558250 90	613222 16	54971 26	—
Baradero.....	659022 41	652666 92	—	6355 49
Chascomús.....	587577 30	663111 99	75534 69	—
Tandil.....	651255 30	721010 00	79754 70	—
Veinticinco de Mayo.....	531874 14	611367 24	79493 10	—
Lujan.....	466459 97	540346 53	73886 56	—
San Pedro.....	315202 07	439837 00	124634 93	—
Pergamino.....	560164 12	621692 80	61528 68	—
Las Flores.....	385448 69	379661 00	—	5787 69
Bahia Blanca.....	507830 03	898085 18	390255 15	—
Ayacucho.....	446851 67	502790 98	55939 31	—
La Plata.....	168341 44	4460550 49	4292209 05	—
Bragado.....	601164 02	893915 91	292751 89	—
Juarez.....	279796 15	344499 45	64703 30	—
Arrecifes.....	161337 54	578573 05	417235 51	—
Saladillo.....	—	165566 00	165566 00	—
Rauch.....	—	160002 96	160002 96	—
Rojas.....	—	161097 00	161097 00	—
Magdalena.....	—	217895 00	217895 00	—
Balcarce.....	—	223629 33	223629 33	—
Mar del Plata.....	—	19900 00	19900 00	—
Olavarria.....	—	537168 16	537168 16	—
Patagones.....	—	122674 33	122674 33	—
Alvear.....	—	240641 13	240641 13	—
Chacabuco.....	—	140103 00	140103 00	—
San Antonio de Areco.....	—	112746 00	112746 00	—
San Andrés de Giles.....	—	120972 00	120972 00	—
Barracas al Sud.....	—	67670 00	67670 00	—
TOTAL.....	12392887 08	20983441 00	8839848 96	249295 04
Augmentation.....	8590553 92	—	—	8590553 92
TOTAL GÉNÉRAL.....	20983441 00	20983441 00	8839848 96	8839348 96

Renouvellements entiers

SUCCURSALES	30 NOVEMBRE 1883		30 NOVEMBRE 1884	
	NOMBRE DE LETTRES	VALEURS	NOMBRE DE LETTRES	VALEURS
		<i>Monnaie nationale</i>		<i>Monnaie nationale</i>
San Nicolás	353	323157 87	320	668625
Chivilcoy.....	59	67930 00	69	94823
Mercedes.....	112	141902 57	106	302318
Lobos.....	8	12461 00	14	58705
Salto.....	5	10858 00	6	35150
Azul.....	56	110413 00	52	128643
Dolores.....	160	186799 90	107	157068
Baradero.....	8	14962 69	23	85000
Chascomús.....	12	69732 73	6	5861
Tandil.....	23	48918 10	19	32175
Veinticiaco de Mayo.....	24	52466 00	60	102417
Lujan.....	36	26521 00	47	72014
San Pedro.....	29	27625 00	57	60410
Pergamino.....	40	21611 00	48	61172
Las Flores.....	13	9878 68	7	9040
Bahia Blanca.....	—	—	6	28629
Ayacucho.....	28	108290 00	9	25589
La Plata.....	—	—	11	142183
Bragado.....	3	950 68	11	19554
Juarez.....	1	7026 00	1	6117
Arrecifes.....	—	—	2	8276
Saladillo.....	—	—	4	5678
Rauch.....	—	—	1	413
Rojas.....	—	—	—	—
Magdalena.....	—	—	1	2601
Balcarce.....	—	—	—	—
Mar del Plata.....	—	—	—	—
Olavarria.....	—	—	47	81992
Patagones.....	—	—	3	21100
Alvear.....	—	—	1	206
Chacabuco.....	—	—	—	—
San Antonio de Areco.....	—	—	—	—
San Andrés de Giles.....	—	—	2	4038
Barracas al Sud.....	—	—	—	—
TOTAL.....	970	1241404 22	1040	2225799
Augmentation.....	70	984394 78	—	—
TOTAL GÉNÉRAL.....	1040	2225799 00	1040	2225799

Débiteurs Divers

SUCCURSALES	30 NOVEMBRE	30 NOVEMBRE	AUGMENTATION	DIMINUTION
	1883	1884		
	Piastres nationales	Piastres nationales	Piastres nationales	Piastres nationales
San Nicolás.....	64767 03	65793 73	1026 70	—
Chivilcoy.....	120584 12	119494 60	—	1089 52
Mercedes.....	114246 90	110361 07	—	3885 83
Lobos.....	79402 60	55031 69	—	24370 91
Salto.....	11293 37	11179 14	—	114 23
Azul.....	44818 19	42315 53	—	2502 66
Dolores.....	173126 59	184567 10	11440 51	—
Baradero.....	6551 13	6551 13	—	—
Chascomús.....	121766 94	121961 74	194 80	—
Tandil.....	6023 51	6097 00	73 57	—
Veinticinco de Mayo.....	3599 68	6452 36	2852 68	—
Lujan.....	1013 16	1013 16	—	—
San Pedro.....	76435 54	101007 62	24572 08	—
Pergamino.....	4681 75	4258 87	—	422 88
Las Flores.....	8267 55	11559 27	3291 72	—
Bahia Blanca.....	—	28258 10	28258 10	—
Ayacucho.....	—	—	—	—
La Plata.....	1765 76	3324 02	1558 26	—
Bragado.....	2 00	21344 84	21342 84	—
Juarez.....	2323 76	10547 44	8243 68	—
Arrecifes.....	—	15106 00	15106 00	—
Saladillo.....	—	—	—	—
Rauch.....	—	—	—	—
Rojas.....	—	—	—	—
Magdalena.....	—	—	—	—
Balcarce.....	—	—	—	—
Mar del Plata.....	—	—	—	—
Olavarria.....	—	—	—	—
Patagones.....	—	—	—	—
Alvear.....	—	—	—	—
Chacabuco.....	—	—	—	—
San Antonio de Areco.....	—	—	—	—
San Andrés de Giles.....	—	—	—	—
Barracas al Sud.....	—	—	—	—
TOTAL.....	840669 58	926224 49	117960 94	32386 03
Augmentation.....	85574 91	—	—	85574 91
TOTAL GÉNÉRAL.....	926224 49	926224 49	117960 94	117960 94

Existences à la Trésorerie

SUCCURSALES	30 NOVEMBRE	30 NOVEMBRE	AUGMENTATION	DIMINUTION
	1883	1884		
	Piastres nationales	Piastres nationales	Piastres nationales	Piastres nationales
San Nicolás	140592 93	194488 66	53895 73	37374 07
Chivilcoy.....	68331 52	30957 45	—	30006 23
Mercedes.....	133018 73	103012 50	—	5925 07
Lobos.....	44223 25	38298 18	—	31501 52
Salto.....	63147 62	31646 10	—	—
Azul.....	174942 93	284107 78	109164 85	—
Dolores.....	45108 10	82175 65	37067 55	—
Baradero.....	37528 96	28784 82	—	8744 14
Chascomús.....	21658 94	35380 65	13721 71	—
Tandil.....	49929 40	56905 72	6976 32	—
Veinticinco de Mayo.....	6132 08	22684 59	16552 51	—
Lujan... ..	30008 20	35895 76	5887 56	—
San Pedro.....	59566 05	15276 25	—	44289 80
Pergamino.....	18718 65	31299 82	12681 17	—
Las Flores.....	7453 39	54101 58	46648 19	—
Bahía Blanca.....	90920 70	97044 98	6124 28	—
Ayacucho.....	57703 41	33733 54	—	23969 87
La Plata.....	41043 00	259913 82	218870 82	—
Bragado.....	7685 10	25202 45	17517 35	—
Juarez.....	62848 92	100674 84	37825 92	—
Arrecifes.....	28003 92	43346 58	14342 66	—
Saladillo.....	—	27646 86	27646 86	—
Rauch.....	—	47088 28	47088 28	—
Rojas.....	—	32762 84	32762 84	—
Magdalena.....	—	25076 11	35076 11	—
Balcarce.....	—	28465 14	28465 14	—
Mar del Plata.....	—	57385 91	57385 91	—
Olavarria.....	—	35653 31	35653 31	—
Patagones.....	—	93908 98	93908 98	—
Alvear.....	—	10759 21	10759 21	—
Chacabuco.....	—	50418 46	50418 46	—
San Antonio de Areco.....	—	33957 09	33957 09	—
San Andrés de Giles.....	—	29945 46	29945 46	—
Barracas al Sud.....	—	32387 64	32387 64	—
TOTAL.....	1188565 80	2109487 01	1102731 91	181810 70
Augmentation.....	920921 21	—	—	920921 21
TOTAL GÉNÉRAL.....	2109487 01	2109487 01	1102731 91	1102731 91

Succursales créancières par capital

SUCCURSALES	DÉPÔTS		PORTE-FEUILLE		EXISTENCE		DISPONIBLE		TOTAL DISPONIBLE		CAPITAL ASSIGNÉ		QUANTITÉS EXCÉDANTES	
	Ps. nationales		Ps. nationales		Ps. nationales		Ps. nationales		Ps. nationales		Ps. nationales		Ps. nationales	
San Nicolás.....	1164617	32	1281484	21	194488	66	548555	93	743044	59	1033335	40	—	—
Chivilcoy.....	648996	35	612478	59	30957	45	44548	91	475506	36	578667	82	—	—
Mercedes.....	1023320	12	977180	00	103012	50	362422	52	465435	02	537334	41	—	—
Lobos.....	577431	01	785062	00	38298	18	267838	49	306136	67	620001	24	—	—
Salto.....	492554	52	670763	00	31646	10	—	—	31616	10	206667	08	33875	11
Azul.....	802955	89	1435077	59	284107	78	34623	29	318731	07	1033335	40	—	—
Dolores.....	1284344	55	613222	16	82175	65	792292	11	874467	76	413334	16	—	—
Baradero.....	272303	17	652666	92	28784	82	—	—	28784	82	289333	91	125302	14
Chascomús.....	920029	29	663111	99	35380	65	225253	41	260634	06	165333	66	—	—
Tandil.....	490074	29	734010	00	56905	72	192544	31	249450	03	496000	99	—	—
Veinticinco de Mayo	185756	35	611367	24	22684	59	9660	26	32344	85	454667	58	—	—
Lujan.....	328289	73	540346	53	35895	76	—	—	35895	76	165333	66	60982	04
San Pedro.....	364246	58	439837	00	15276	25	50282	26	65558	51	248000	50	—	—
Pergamino.....	415038	32	621692	80	31399	82	141623	68	173023	50	413334	16	—	—
Las Flores.....	414004	95	379661	00	54104	58	183137	82	237239	40	248000	50	—	—
Bahia Blanca.....	319110	13	898085	18	97044	98	—	—	97044	98	165333	66	576423	21
Ayacucho.....	241930	47	502790	98	33733	54	126779	23	160512	77	413334	16	—	—
La Plata.....	2176625	00	4460550	49	259913	82	—	—	259913	82	165633	66	1715232	30
Bragado.....	246729	39	893915	91	25202	45	—	—	25202	45	165333	66	507020	65
Juarez.....	194731	25	344499	45	100674	84	—	—	100674	84	165333	66	70217	93
Arrecifes.....	161065	15	578573	05	42346	58	—	—	42346	58	165333	66	292491	94
Saladillo.....	63722	55	165566	00	27646	86	51341	09	78987	95	165333	66	—	—
Rauch.....	115237	33	160002	96	47088	28	66274	23	113362	51	165333	66	—	—
Rojas.....	79321	49	461097	00	32762	84	53271	81	86034	65	165333	66	—	—
Magdalena.....	113807	68	217895	00	25076	11	31792	47	56868	58	165333	66	—	—
Balcarce.....	97698	27	223629	33	28465	14	5098	46	33063	60	165333	66	—	—
Mar del Plata.....	25937	01	19900	00	57385	91	113524	15	170910	06	165333	66	—	—
Olavarria.....	76657	79	537168	16	35653	31	—	—	35653	31	165333	66	314631	00
Patagones.....	94184	97	122674	33	93908	98	42720	74	136629	72	165333	66	—	—
Alvear.....	16071	71	240641	13	10759	21	—	—	10759	21	165333	66	64200	47
Chacabuco.....	44589	59	140103	00	50418	46	20497	95	70916	41	165333	66	—	—
San Ant° de Areco.	32043	59	112746	00	33957	09	48344	48	82001	57	165333	66	—	—
San Andrés de Giles	36792	64	120972	00	29945	46	52293	80	82239	26	165333	66	—	—
Barracas al Sud.....	98276	13	67670	00	32387	64	—	—	30387	64	165333	66	38861	08
TOTAL.....	13622891	58	20983441	00	2109487	01	3864721	40	5974208	41	10292020	51	3799237	94

Résumé des Profits et Pertes

SUCCURSALES	PROFITS		PERTES		SUCCURSALES	PROFITS		PERTES	
	Ps. nationales		Ps. nationales			Ps. nationales		Ps. nationales	
San Nicolás.....	5384	48	—	—	<i>Report</i>	126101	00	14634	96
Chivilcoy.....	—	—	5109	02	Arrecifes.....	3739	78	—	—
Mercedes.....	3091	34	—	—	Saladillo.....	—	—	6092	76
Lobos.....	2621	76	—	—	Rauch.....	—	—	4336	00
Salto.....	4492	44	—	—	Rojas.....	—	—	6391	85
Azul.....	15083	75	—	—	Magdalena.....	—	—	2847	91
Dolores.....	—	—	1355	94	Balcarce.....	—	—	3385	62
Baradero.....	7164	63	—	—	Mar del Plata.....	—	—	7461	39
Chascomús.....	—	—	420	26	Olavarria.....	2793	76	—	—
Tandil.....	8178	75	—	—	Patagones.....	—	—	5409	23
Veinticinco de Mayo...	4338	86	—	—	Alvear.....	—	—	3011	09
Lujan.....	4158	16	—	—	Chacabuco.....	—	—	4056	03
San Pedro.....	—	—	2488	67	San Antonio de Areco.	—	—	2584	85
Pergamino.....	5641	00	—	—	San Andrés de Giles...	—	—	3855	44
Las Flores.....	—	—	3063	45	Barracas al Sud.....	—	—	256	47
Bahia Blanca.....	9191	85	—	—	TOTAL.....	132634	54	64323	60
Ayacucho.....	238	50	—	—	Profits liquides.....	—	—	68310	94
La Plata.....	47292	11	—	—	TOTAL GÉNÉRAL...	132634	54	132634	54
Bragado.....	9223	47	—	—					
Juarez.....	—	—	2197	62					
<i>A reporter</i>	126101	00	14634	96					

Profits et Pertes

COMPTES	SAN NICOLÁS		CHIVILCOY		MERCEDES	
	DOIT	AVOIR	DOIT	AVOIR	DOIT	AVOIR
Escomptes.....	84809 70	—	37553 18	—	73508 09	—
Commissions.....	2801 08	—	1074 73	—	1183 50	—
Intérêts.....	—	68798 38	—	33044 43	—	58895 29
Frais.....	—	13427 92	—	10692 50	—	12704 96
Débiteurs divers.....	—	—	—	—	—	—
Profits.....	—	5384 48	—	—	—	3091 34
Pertes.....	—	—	5109 02	—	—	—
TOTAL.....	87610 78	87610 78	43736 93	43736 93	74691 59	74691 59
Moyenne du capital.....	295095 92		75555 54		284518 27	
Bénéfice sur celui-ci.....	1 82 %		7 14 %		1 08 %	

COMPTES	LOBOS		SALTO		AZUL	
	DOIT	AVOIR	DOIT	AVOIR	DOIT	AVOIR
Escomptes.....	55701 97	—	42121 24	—	106402 94	—
Commissions.....	1037 87	—	974 74	—	3703 23	—
Intérêts.....	—	42946 59	—	29220 05	—	83483 89
Frais.....	—	11171 49	—	9383 49	—	11538 53
Débiteurs divers.....	—	—	—	—	—	—
Profits.....	—	2621 76	—	4492 44	—	15083 75
Pertes.....	—	—	—	—	—	—
TOTAL.....	56739 84	56739 84	43095 98	43095 98	110106 17	110106 17
Moyenne du capital.....	347484 76		148758 83		913641 75	
Bénéfice sur celui-ci.....	0 75 %		3 01 %		1 65 %	

COMPTES	DOLORES		BARADERO		CHASCOMÚS	
	DOIT	AVOIR	DOIT	AVOIR	DOIT	AVOIR
Escomptes.....	43789 54	—	48655 58	—	47392 88	—
Commissions.....	3765 00	—	890 98	—	862 01	—
Intérêts.....	—	37772 16	—	34749 35	—	39325 47
Frais.....	—	11138 32	—	7632 58	—	9349 68
Débiteurs divers.....	—	—	—	—	—	—
Profits.....	—	—	—	7164 63	—	—
Pertes.....	1355 94	—	—	—	420 26	—
TOTAL.....	48910 48	48910 48	49546 56	49546 56	48675 15	48675 15
Moyenne du capital.....	—		434020 48		—	
Bénéfice sur celui-ci.....	—		1 65 %		—	

Profits et Pertes (Suite)

COMPTES	TANDIL		25 DE MAYO		LUJAN	
	DOIT	AVOIR	DOIT	AVOIR	DOIT	AVOIR
Escomptes.....	51596 97	—	41860 18	—	37672 39	—
Commissions.....	4008 34	—	883 91	—	509 59	—
Intérêts.....	—	37014 51	—	28402 89	—	24448 57
Frais.....	—	10412 45	—	10002 34	—	9575 25
Débiteurs divers.....	—	—	—	—	—	—
Profits.....	—	8178 65	—	4338 86	—	4158 16
Pertes.....	—	—	—	—	—	—
TOTAL.....	55605 31	55605 31	42744 09	42744 09	38181 98	38181 98
Moyenne du capital.....	281046 47		421473 95		143072 22	
Bénéfice sur celui-ci.....	2 91 %		1 02 %		2 90 %	

COMPTES	SAN PEDRO		PERGAMINO		LAS FLORES	
	DOIT	AVOIR	DOIT	AVOIR	DOIT	AVOIR
Escomptes.....	28815 53	—	39845 32	—	25554 90	—
Commissions.....	1238 37	—	1242 40	—	1395 80	—
Intérêts.....	—	22792 54	—	26483 02	—	20146 07
Frais.....	—	9750 03	—	8963 70	—	9868 08
Débiteurs divers.....	—	—	—	—	—	—
Profits.....	—	—	—	5641 00	—	—
Pertes.....	2488 67	—	—	—	3063 45	—
TOTAL.....	32542 57	32542 57	41087 72	41087 72	30014 15	30014 15
Moyenne du capital.....	139098 33		162837 66		26163 37	
Bénéfice sur celui-ci.....	1 78 %		3 46 %		11 70 %	

COMPTES	BAHIA BLANCA		AYACUCHO		LA PLATA	
	DOIT	AVOIR	DOIT	AVOIR	DOIT	AVOIR
Escomptes.....	53658 21	—	33892 79	—	111738 50	—
Commissions.....	3126 85	—	1565 47	—	574 14	—
Intérêts.....	—	35237 49	—	24479 37	—	46715 38
Frais.....	—	12355 72	—	10740 39	—	18305 45
Débiteurs divers.....	—	—	—	—	—	—
Profits.....	—	9191 85	—	238 50	—	47292 11
Pertes.....	—	—	—	—	—	—
TOTAL.....	56785 06	56785 06	35458 26	35458 26	112312 64	112312 64
Moyenne du capital.....	520474 39		255784 00		675502 04	
Bénéfice sur celui-ci.....	1 76 %		00 93 %		7 00 %	

Profits et Pertes (Suite)

COMPTES	BRAGADO		ARRECIFES		JUAREZ	
	DOIT	AVOIR	DOIT	AVOIR	DOIT	AVOIR
Escomptes.....	52541 02	—	27374 05	—	22327 70	—
Commissions.....	1090 58	—	756 99	—	1487 34	—
Intérêts.....	—	33580 16	—	16940 81	—	16300 52
Frais.....	—	10827 97	—	7450 45	—	9712 14
Débiteurs divers.....	—	—	—	—	—	—
Profits.....	—	9223 47	—	3739 78	—	—
Pertes.....	—	—	—	—	2197 62	—
TOTAL.....	53631 60	53631 60	28131 04	28131 04	26012 66	26012 66
Moyenne du capital.....	512361 58		235660 19		221092 14	
Bénéfice sur celui-ci.....	1 80 %		1 58 %		00 99 %	

COMPTES	SALADILLO		RAUCH		ROJAS	
	DOIT	AVOIR	DOIT	AVOIR	DOIT	AVOIR
Escomptes.....	9766 07	—	8482 31	—	9400 02	—
Commissions.....	351 61	—	648 39	—	272 16	—
Intérêts.....	—	7925 60	—	6094 39	—	7499 07
Frais.....	—	8284 84	—	7372 31	—	8564 96
Débiteurs divers.....	—	—	—	—	—	—
Profits.....	—	—	—	—	—	—
Pertes.....	6092 76	—	4336 00	—	6391 85	—
TOTAL.....	16210 44	16210 44	13466 70	13466 70	16064 03	16064 03
Moyenne du capital.....	110100 07		38309 92		102606 64	
Bénéfice sur celui-ci.....	5 53 %		11 31 %		6 23 %	

COMPTES	MAGDALENA		BALCARCE		MAR DEL PLATA	
	DOIT	AVOIR	DOIT	AVOIR	DOIT	AVOIR
Escomptes.....	9447 23	—	6761 16	—	425 25	—
Commissions.....	443 73	—	302 30	—	51 63	—
Intérêts.....	—	6318 73	—	5305 82	—	1781 93
Frais.....	—	6420 14	—	5143 26	—	6056 34
Débiteurs divers.....	—	—	—	—	—	100 00
Profits.....	—	—	—	—	—	—
Pertes.....	2847 91	—	3385 62	—	7461 39	—
TOTAL.....	12738 87	12738 87	10449 08	10449 08	7938 27	7938 27
Moyenne du capital.....	95187 22		161679 16		47631 14	
Bénéfice sur celui-ci.....	2 99 %		2 09 %		15 66 %	

Profits et Pertes (Suite et fin)

COMPTES	OLAVARRIA		PATAGONES		ALVEAR		CHACABUCO	
	DOIT	AVOIR	DOIT	AVOIR	DOIT	AVOIR	DOIT	AVOIR
Escomptes.....	21510 86	—	3425 32	—	—	—	3474 60	—
Commissions.....	664 79	—	219 51	—	—	—	173 64	—
Intérêts.....	—	13716 79	—	3222 89	8138 77	5008 98	—	4983 38
Frais.....	—	5665 10	—	5831 17	159 55	6481 33	—	4720 89
Débiteurs divers.....	—	—	—	—	—	—	—	—
Profits.....	—	2793 66	—	—	—	—	—	—
Pertes.....	—	—	5409 23	—	3011 09	—	4058 03	—
TOTAL.....	22175 65	22175 65	9054 06	9054 06	11489 41	11489 41	9704 27	9704 27
Moyenne du capital.....	401083 17		106054 94		154297 22		142199 49	
Bénéfice sur celui-ci.....	0 69 %		5 10 %		1 95 %		2 85 %	

COMPTES	S. ANTONIO DE ARECO		S. ANDRÉS DE GILES		BARRACAS AL SUD	
	DOIT	AVOIR	DOIT	AVOIR	DOIT	AVOIR
Escomptes.....	1981 35	—	4800 66	—	1434 65	—
Commissions.....	160 63	—	129 05	—	400 13	—
Intérêts.....	—	1228 34	—	3914 23	—	576 61
Frais.....	—	3498 49	—	4870 92	—	1214 64
Débiteurs divers.....	—	—	—	—	—	—
Profits.....	—	—	—	—	—	—
Pertes.....	2584 85	—	3855 44	—	256 47	—
TOTAL.....	4726 83	4726 83	8785 15	8785 15	1791 25	1791 25
Moyenne du capital.....	99981 79		105856 79		1645 04	
Bénéfice sur celui-ci.....	2 58 %		3 64 %		15 59 %	

R É S U M É

	<small>Piastres nationales</small>
Moyenne du capital employé dans la totalité.....	7656274 48
Bénéfice sur ce capital liquide.....	68310 94

BANQUE HYPOTHÉCAIRE

*Prêts hypothécaires effectués depuis la création de la Banque
jusqu'au 31 Décembre 1884*

VALEUR DES CÉDULES	CAPITALE DE LA RÉPUBLIQUE			
	PRÊTS DEPUIS LA CRÉATION JUSQU'EN 1884 — SÉRIES A, B, C, D ET E		PRÊTS PENDANT L'ANNÉE 1884 — SÉRIE F	
	NOMBRE DE CONTRATS	VALEUR	NOMBRE DE CONTRATS	VALEUR
		Piastres fortes		Ps. nationales
De 500 à 1000 \$	332	273650	8	6050
De 1000 à 2000 »	454	761550	45	57550
De 2000 à 5000 »	658	2336100	122	365850
De 5000 à 10000 »	492	3798400	85	550250
De 10000 à 20000 »	293	4534350	61	793800
De 20000 à 40000 »	147	4467450	27	701600
De 40000 au-dessus.....	77	6319150	19	2009900
TOTAL GÉNÉRAL.....	2453	22498950	367	4485000

VALEUR DES CÉDULES	PROVINCE			
	PRÊTS DEPUIS LA CRÉATION JUSQU'EN 1884 — SÉRIES A, B, C, D ET E		PRÊTS PENDANT L'ANNÉE 1884 — SÉRIE F	
	NOMBRE DE CONTRATS	VALEUR	NOMBRE DE CONTRATS	VALEUR
		Piastres fortes		Ps. nationales
De 500 à 1000 \$	266	215450	5	3000
De 1000 à 2000 »	304	523300	—	44100
De 2000 à 5000 »	423	1567000	99	291600
De 5000 à 10000 »	378	2906300	90	590400
De 10000 à 20000 »	276	4302950	86	1096300
De 20000 à 40000 »	174	5299350	77	1970450
De 40000 au-dessus.....	113	9832300	50	5173000
TOTAL GÉNÉRAL.....	1944	24703650	442	9168850

La nomenclature des prêts effectués pendant l'exercice de 1884 est la suivante :

Prêts dans la Capitale de la République pendant l'année 1884

R U E S	NOMBRE DE MAISONS	NOMBRE DE TERRAINS	MONTANT DES PRÊTS	R U E S	NOMBRE DE MAISONS	NOMBRE DE TERRAINS	MONTANT DES PRÊTS
			\$ m/a				\$ m/a
Alsina.....	6	—	23200	<i>Report....</i>			1640807
Artes.....	6	—	230000	Junin.....	9	—	28500
Avenida Alvear.....	—	1	8000	Lima.....	3	—	20000
Almagro.....	—	2	6000	Larrea.....	3	6	16250
Azcúenaga.....	—	9	25000	Libertad.....	4	—	28500
Arenales.....	—	7	10600	Medrano.....	1	—	1000
Andes.....	—	5	12000	Maipú.....	4	—	101500
Avenida Montes de Oca.	27	2	88000	Moreno.....	7	—	22550
Alberti.....	1	—	2500	Montevideo.....	2	—	5000
Buen Orden.....	2	1	13000	Méjico.....	2	—	8500
Balcarce.....	2	—	22100	Necochea.....	2	—	4500
Bolívar.....	2	—	101500	Nueva Granada.....	1	—	8000
Belgrano.....	13	2	83200	Ombú.....	1	1	6000
Bustamante.....	1	—	1200	Pueyrredon.....	1	—	10000
Boca.....	—	1	4000	Pasco.....	2	—	4500
Billinghurst.....	—	1	1000	Piedad.....	9	—	81000
Cortada.....	1	—	10000	Pedro Mendoza.....	3	—	21000
Córdoba.....	10	—	59600	Pozos.....	2	—	4500
Coronel.....	1	1	2007	Presidente.....	1	—	4000
California.....	1	—	8000	Paseo de Julio.....	1	—	6000
Centro América.....	1	—	1000	Piedras.....	2	—	30000
Cochabamba.....	2	—	2800	Perú.....	9	—	115500
Cangallo.....	10	2	55300	Paraná.....	6	—	35500
Caridad.....	3	—	16500	Pichincha.....	2	—	8000
Callao.....	7	—	38500	Paraguay.....	14	—	75500
Catamarca.....	1	—	40000	Paroisse del Pilar.....	—	3	6000
Calle Larga.....	1	—	6000	Paroisse de Balvanera.....	—	4	4000
Cuyo.....	14	—	151750	Reconquista.....	2	—	145000
Cerrito.....	5	—	41000	Rodríguez Peña.....	1	—	3000
Comercio.....	2	—	24000	Rioja.....	3	2	11000
Corrientes.....	18	—	88000	Rivadavia.....	15	—	340000
Charcas.....	5	—	23100	Solis.....	3	—	10200
Chacabuco.....	3	—	38000	Sarandi.....	3	—	7800
Chavango.....	1	—	6000	San Lorenzo.....	1	—	5000
Chile.....	8	—	32300	Saavedra.....	1	—	2000
Defensa.....	7	—	24500	Santiago del Estero.....	2	—	8500
Europa.....	4	—	22000	San Juan.....	4	—	18700
Estados Unidos.....	4	—	9300	Salta.....	2	—	3500
Ecuador.....	1	—	1000	Suipacha.....	11	—	124400
Esmeralda.....	2	—	32500	San Martín.....	2	—	14000
Florida.....	2	—	59000	San Antonio.....	1	—	5200
General Lavalle.....	7	—	33100	Santa Fé.....	5	6	82000
General Hornos.....	1	—	6000	San José.....	3	—	7500
General Alvarez.....	1	—	24000	Thames.....	1	—	1500
Garibaldi.....	1	—	2000	Tucuman.....	6	—	50700
General Guido.....	1	—	10000	Tacuari.....	3	—	24000
Gallo.....	1	—	1000	Talcahuano.....	7	—	52000
General Rodriguez.....	1	—	8000	Uruguay.....	8	—	740000
General Viamont.....	7	—	43650	Victoria.....	4	—	179400
General Brown.....	2	—	6800	Vuelta de Rocha.....	3	—	23000
Gauna.....	1	—	4000	Vicente Lopez.....	2	—	5003
Independencia.....	5	2	47000	Veinticinco de Mayo.....	8	—	194000
Industria.....	—	2	3500	Venezuela.....	5	8	105000
Juncal.....	3	—	28000	Zeballos.....	7	—	15900
<i>A reporter.....</i>	105	38	1640807	TOTAL.....	409	66	4485000

Prêts dans la province de Buenos-Ayres

DISTRICTS ET VILLAGES	MAISONS DANS LES VILLAGES	FERMES		ESTANCIAS			TOTAL DES PRÊTS Ps. nationales
		NOMBRE	EXTENSION EN CUADRES	NOMBRE	EXTENSION		
					Lieues	Cuadres	
Ajò.....	1	—	—	1	2	—	33000
Azul.....	—	—	—	1	1	900	77000
Arrecifes.....	—	—	—	2	—	1175	103000
Alvear.....	—	—	—	4	7	200	16000
Ayacucho.....	—	—	—	3	5	1200	53000
Almirante Brown.....	2	—	—	—	—	—	4000
Bragado.....	—	—	—	6	4	717	120000
Balcarce.....	—	—	—	5	12	13	115000
Bahia Blanca.....	5	—	—	10	113	800	1003000
Baradero.....	—	16	11g. 1500	4	4	100	290000
Bolivar.....	—	—	—	3	9	—	93000
Brandzen.....	—	4	375	—	—	—	25000
Belgrano.....	13	—	—	—	—	—	75000
Barracas al Sud.....	2	—	—	—	—	—	10500
Castelli.....	—	—	—	2	1	185	28000
Cañuelas.....	—	—	—	3	3	456	260000
Coronel Suarez.....	—	—	—	8	24	1520	217000
Carhué.....	—	—	—	1	4	—	30000
Cármén de Areco.....	—	—	—	2	4	800	330000
Cármén de las Flores.....	2	—	—	—	—	—	2000
Chascomús.....	—	—	—	5	3	440	74800
Chacabuco.....	—	—	—	2	1	800	55000
Dolores.....	—	14	1 leg.	4	7	676	181000
Exaltacion de la Cruz.....	—	6	1083	—	—	—	31000
Ensenada.....	1	—	—	—	—	—	1200
Guamini.....	—	—	—	1	3	—	30000
Giles.....	—	—	—	2	4	310	52000
Juarez.....	—	—	—	6	13	1050	174000
Junin.....	—	—	—	1	2	—	28000
Lincoln.....	—	—	—	16	66	—	1196000
Las Heras.....	—	6	1144	—	—	—	43000
Loberia.....	—	—	—	4	6	1200	67200
Las Flores.....	—	—	—	2	—	1200	38000
La Plata.....	62	—	—	—	—	—	439650
Lobos.....	8	—	—	—	—	—	30000
Lujan.....	1	—	—	—	—	—	4000
Lomas de Zamora.....	2	—	—	—	—	—	12500
Mercedes.....	—	3	310	—	—	—	44000
Monte.....	—	7	11g. 1269	—	—	—	49300
Magdalena.....	—	—	—	2	1	281	26000
Márcos Paz.....	—	4	653	—	—	—	30000
Moron.....	5	—	—	—	—	—	24200
Mercedes.....	2	—	—	—	—	—	3000
Necochea.....	—	—	—	7	31	120	208200
Navarro.....	—	—	—	2	1	600	53000
Nueva de Julio.....	—	—	—	14	27	860	331000
Olavarria.....	—	—	—	6	14	—	176000
Pueyrredon.....	—	—	—	2	3	200	90000
Pila.....	—	—	—	1	—	977	15000
Pergamino.....	1	6	820	5	4	—	129000
Quilmes.....	1	—	—	—	—	—	6000
Rojas.....	—	—	—	4	7	771	162000
Rauch.....	—	—	—	1	1	—	29000
Ramallo.....	—	2	340	—	—	—	8000
San Antonio de Areco.....	—	2	200	—	—	—	10000
San Pedro.....	—	6	300	1	1	—	29000
<i>A reporter...</i>	408	76	8 leg. 790	143	388	17651	6929650

Prêts dans la province de Buenos-Ayres (Suite et fin)

DISTRICTS ET VILLAGES	MAISONS DANS LES VILLAGES	FERMES		ESTANCIAS			TOTAL DES PRÊTS
		NOMBRE	EXTENSION EN CUADRES	NOMBRE	EXTENSION		
					Lieues	Cuadres	
<i>Report...</i>	108	76	81lg.790	143	388	17651	Pa. nationales 6929650
San Nicolás.....	—	5	1080	1	4	—	197000
San Vicente.....	—	8	1200	2	4	800	144000
Saladillo.....	—	16	1lg.2467	—	—	—	35000
Suipacha.....	—	4	600	—	—	—	19000
Salto.....	—	—	—	1	2	1300	140000
San José de Flores.....	—	—	—	—	—	—	20000
San Isidro.....	2	—	—	—	—	—	3000
San Justo.....	2	—	—	—	—	—	1000
San Fernando.....	2	—	—	—	—	—	6000
Tuyú.....	—	—	—	1	1	—	16000
Tapalqué.....	—	12	1400	1	4	—	110000
Trenquelauquen.....	—	—	—	1	13	—	48000
Tandil.....	1	—	—	2	5	500	24000
Tres Arroyos.....	—	—	—	13	41	934	951600
Veinticinco de Mayo.....	—	—	—	4	2	1050	38000
Zárate.....	—	2	312	—	—	—	75000
Section II.....	—	—	—	4	12	—	62000
— III.....	—	—	—	2	5	—	51400
— IV.....	—	—	—	4	12	—	68000
— XI.....	—	—	—	2	6	800	66700
— XII.....	—	—	—	2	20	200	120000
— XIX.....	—	—	—	1	4	—	40000
TOTAL.....	122	123	131lg.153	184	537	23135	9168850

Détail des avances pendant l'année 1884

SÉRIES	PRÊTS		MONTANT DES PRÊTS	
A.....	Remboursés.....	90	147	647250
	Remboursés en partie.....	57		
B.....	Remboursés.....	1	2	8800
	Remboursés en partie.....	1		
C.....	Remboursés.....	3	3	—
	Remboursés en partie.....	—		
D.....	Remboursés.....	—	—	—
	Remboursés en partie.....	—		
E.....	Remboursés.....	63	80	450200
	Remboursés en partie.....	17		
TOTAL.....			232	1539100
F.....	Remboursés.....	21	28	89400
	Remboursés en partie.....	7		
				Plastres nationales 40600
				130000

*Avances partielles et totales depuis la création de la Banque
jusqu'au 31 Décembre 1884*

CAPITALE (de la République) ET DISTRICTS	SÉRIES						MONTANT DES PRÊTS	
	A	B	C	D	E	F	PIASTRES FORTES	PIASTRES NATIONALES
	₱	₱	₱	₱	₱	₱ =/₳		
Ville de Buenos Aires...	10525600	490400	341500	106800	456600	88450	11920900	88450
Chivilcoy.....	270500	3000	13600	2200	4100	—	293400	—
Belgrano.....	486050	2000	4000	—	11000	—	503050	—
San Martin.....	108300	500	800	1200	800	1500	111600	1500
Moron.....	237500	—	35000	500	—	—	273000	—
San José de Flores.....	745900	26000	7000	—	10500	2000	789400	2000
Moreno.....	56700	—	—	9500	—	2000	66200	2000
Saladillo.....	44000	—	10000	400	—	—	54400	—
Chacabuco.....	79800	—	48000	—	4000	—	131800	—
Alvear.....	34900	—	—	—	3000	—	37900	—
Navarro.....	10400	—	—	5600	—	—	16000	—
Merlo.....	48800	—	500	—	—	—	46300	—
Barracas al Sud.....	126200	—	—	—	2000	6000	128200	6000
Pergamino.....	88000	104000	—	—	—	—	192000	—
Quilmes.....	100500	1500	12000	3000	—	—	117000	—
Arrecifes.....	25600	—	—	—	34000	—	59600	—
San Isidro.....	26100	26000	—	—	32000	1000	114100	1000
Magdalena.....	47200	—	50000	—	—	—	97200	—
Lomas de Zamora.....	233500	20000	—	—	—	—	253500	—
Ajó.....	7000	—	—	—	—	—	7000	—
Mercedes.....	136700	—	—	—	—	—	136700	—
Veinticinco de Mayo.....	110700	—	—	—	—	—	110700	—
Lujan.....	30900	—	—	—	—	—	30900	—
San Vicente.....	158500	8000	1000	—	—	—	167500	—
Las Conchas.....	36800	—	1500	—	—	—	38300	—
San Fernando.....	19200	—	—	—	—	15000	19200	15000
Matanzas.....	55000	—	—	—	—	—	55000	—
Ranchos.....	55000	—	—	—	600	—	55600	—
Giles.....	15000	—	—	6000	—	—	21000	—
Nueve de Julio.....	46200	—	—	—	6550	—	52750	—
Ayacucho.....	319000	—	—	—	—	—	319000	—
Exaltacion de la Cruz.....	55000	—	—	—	—	—	55000	—
Balcarce.....	40400	—	12000	—	2000	—	54400	—
Las Flores.....	43700	8800	—	—	16550	—	68750	—
Tandil.....	53200	—	32000	—	—	—	85200	—
Loberia.....	44800	—	—	—	—	—	44800	—
Lobos.....	86000	—	—	—	—	—	86000	—
Azul.....	68000	—	—	—	—	6000	68000	6000
Rauch.....	149200	—	110000	—	—	—	259200	—
Vecino.....	30800	5000	—	—	—	—	35800	—
San Nicolás.....	86500	—	—	—	1000	—	87500	—
Arenales.....	60000	—	—	—	—	—	60000	—
Tapalqué.....	58000	—	—	—	5000	—	108000	—
Zárate.....	60300	4000	—	—	—	—	64300	—
Tres Arroyos.....	154300	11000	—	—	43000	—	208300	—
Monsalvo.....	50000	—	—	—	—	—	50000	—
Lincoln.....	54350	—	—	—	16000	—	70350	—
Chascomús.....	14000	—	—	—	3500	—	17500	—
Rojas.....	89600	—	—	—	3000	—	92600	—
Monte.....	230000	—	—	—	—	—	230000	—
Juarez.....	66450	—	—	—	37400	—	103850	—
Capilla del Señor.....	5400	—	—	—	—	—	5400	—
Bragado.....	10000	—	—	—	—	—	10000	—
Pilar.....	5000	—	—	—	—	—	5000	—
Necochea.....	5000	—	—	—	—	—	5000	—
Castelli.....	8000	—	—	—	—	—	8000	—
Almirante Brown.....	2300	—	—	—	5000	—	7300	—
<i>A reporter.....</i>	<i>15842850</i>	<i>710200</i>	<i>678900</i>	<i>135200</i>	<i>742300</i>	<i>121950</i>	<i>18109450</i>	<i>121950</i>

*Avances partielles et totales depuis la création de la Banque
jusqu'au 31 Décembre 1884 (Suite et fin)*

CAPITALE (de la République) ET DISTRICTS	SÉRIES						MONTANT DES PRÊTS	
	A	B	C	D	E	F	PIASTRES FORTES	PIASTRES NATIONALES
	\$	\$	\$	\$	\$	\$ %		
<i>Report</i>	15842850	710200	678900	135200	742300	121950	18109450	121950
Dolores.....	10000	—	—	—	1000	—	11000	—
Baradero.....	2800	—	—	—	—	—	2800	—
Las Heras.....	9000	—	—	—	—	—	9000	—
Cañuelas.....	78500	—	—	—	—	—	78500	—
San Justo.....	59200	—	—	—	—	—	59200	—
San Pedro.....	6000	—	—	—	2000	—	8000	—
Ensenada.....	69700	—	—	—	15000	—	84700	—
Junin.....	—	—	—	1500	—	—	1500	—
Areco.....	4000	—	—	—	9000	—	13000	—
Patagones.....	—	—	—	—	2000	—	2000	—
Pila.....	—	—	—	—	10000	—	10000	—
Maipú.....	16550	—	—	—	—	—	16550	—
Carhué.....	—	—	—	—	20000	2050	20000	2050
Bahia Blanca.....	—	—	—	—	70000	—	70000	—
Pueyrredon.....	—	—	—	—	10000	—	10000	—
Brandzen.....	—	—	—	—	500	—	500	—
La Plata.....	—	—	—	—	—	6000	—	6000
TOTAL	16098600	710200	678900	136700	881800	130000	18506200	130000

MONT DE PIÉTÉ

Pendant l'année 1884, le Mont de Piété a effectué:

15408 Prêts sur bijoux.....	\$ %.
3593 Prêts sur objets divers.....	7251135
<hr/>	<hr/>
19001	1025320
14441 Renouvellements.....	8276455
17821 Rachats.....	6595280
1519 Excédants payés.....	8189960
	154685

Il a recouvré:

Pour intérêts.....	802300
» amortissement.....	150569
» droit de dépôt.....	92230
» droit d'estimation.....	49294
» droit d'annonces.....	40549

En vente publique:

Vente pour.....	1209550
Prêts accordés.....	869120
Excédant liquide.....	237682

Rapport des opérations faites pendant les années 1883 et 1884

OPÉRATIONS	1883		1884	
	NOMBRE	QUANTITÉ	NOMBRE	QUANTITÉ
		\$ %		\$ %
Prêts.....	20042	9745040	19001	8276455
Renouvellements.....	16568	8654982	14441	6537190
Rachats.....	17474	8726498	17821	8189960
Excédants payés.....	1505	161599	1519	154685
Vente publique.....	—	1344464	—	1209550
Prêts sur objets vendus.....	—	1130800	—	869120
Excédant liquide.....	—	260866	—	237682
Amortissement.....	—	33300	—	150569
Intérêts.....	—	880475	—	802300
Droit de dépôt.....	—	101738	—	92230
Commission d'estimation.....	—	56744	—	49294
Prêts en circulation au 31 Décembre.....	—	4532494	—	40549

Balance générale au 31 Décembre 1884

COMPTES	DOIT	COMPTES	AVOIR
	\$ %		\$ %
Meubles et ustensiles.....	268712	Succursales.....	243231
Caisse.....	271483	Banque de la Province.....	5293833
Intérêts et droits à recouvrer.....	181135	Excédants.....	150697
Profit et pertes.....	102447		
Bâtiment à La Plata.....	1309624		
Prêts.....	3554360		
TOTAL.....	5687761	TOTAL.....	5687761

Profits et Pertes en 1884

DATES	COMPTES	DOIT	DATES	COMPTES	AVOIR
1884		\$ %	1884		\$ %
1 ^{er} Janvier...	A intérêts et droits à recouvrer.....	227115	1 ^{er} Janvier...	Par balance d'entrée...	410142
31 Mai.....	— adjudications.....	5770	31 Mars.....	— Excédants.....	4772
31 Juillet....	— excédants.....	45	30 Avril.....	—	16153
30 Septembre	—	117	31 Mai.....	—	3198
31 Décembre.	—	37280	30 Juin.....	—	2858
—	— prêts.....	1000	29 Août.....	—	8474
—	— Máximo Casa.....	49000	29 Septembre	—	7247
—	— divers.....	829697	31 Octobre...	—	4021
—	— prêts.....	6261	31 Décembre.	—	9615
—	— divers.....	128317	—	— Intérêts et droits à recouvrer.....	181135
			—	— Divers.....	534540
			—	— Balance de sortie..	102447
	TOTAL.....	1284602		TOTAL.....	1284602

*Avances partielles et totales depuis la création de la Banque
jusqu'au 31 Décembre 1884 (Suite et fin)*

CAPITALE <small>de la République</small> ET DISTRICTS	SÉRIES						MONTANT DES PRÊTS PLASTRES FORTES
	A	B	C	D	E	F	
<i>Report</i>	\$ 15842850	\$ 710200	\$ 678900	\$ 135200	\$ 742300	\$ 121950	184
Dolores.....	1000	—	—	—	1000	—	—
Baradero.....	200	—	—	—	—	—	—
Las Heras.....	900	—	—	—	—	—	—
Cañuelas.....	7500	—	—	—	—	—	—
San Justo.....	5000	—	—	—	—	—	—
San Pedro.....	600	—	—	—	2000	—	—
Ensenada.....	69700	—	—	—	1500	—	—
Junin.....	—	—	—	1500	—	—	—
Arco.....	4000	—	—	—	—	—	—
Patagones.....	—	—	—	—	—	—	—
Pila.....	—	—	—	—	—	—	—
Malvinas.....	16550	—	—	—	—	—	—
Cartagena.....	—	—	—	—	—	—	—
Raha Blanca.....	—	—	—	—	—	—	—
Pueyrredon.....	—	—	—	—	—	—	—
Brandzen.....	—	—	—	—	—	—	—
La Plata.....	—	—	—	—	—	—	—
TOTAL.....	16098600	710200	678900	135200	742300	121950	184

MONT DE

Pendant l'année 1884, le Mont de :

15408 Prêts sur bijoux.....

3503 Prêts sur objets divers.....

10001

14441 Remises.....

17821 Remises.....

1510 Remises payées.....

Il a recou:

intérêts.....

amortissements.....

total de.....

Ess. V.



Rapport des opérations faites pendant les années 1899 et 1900

OPÉRATIONS	
Prêts.....	
Renouvellements.....	
Rachats.....	
Excédants payés.....	
Vente publique.....	
Prêts sur objets vendus.....	
Excédant liquide.....	
Amortissement.....	
Intérêts.....	
Droit de dépôt.....	
Commission d'estimation.....	
Prêts en circulation au 31 Décembre.....	

Balances générales

COMPTES	
Meubles et ustensiles.....	
Caisse.....	
Intérêts et droits à recevoir.....	
Profit et pertes.....	
Bâtiment à La Plata.....	
Prêts.....	



Esc. A. Terrero, Buenos Aires, 1900

III.—Navigation

PORT «LA PLATA».—Les travaux de ce port consistent en un **grand dock** ou digue, de 1145 mètres de long, sur 140 mètres de large au fond, construit dans le ravin (barranca) de la Ensenada de Barragan, dont la profondeur est de 6^m40 (21 pieds anglais) au-dessous de l'*étiage*, c'est-à-dire, le niveau des basses eaux ordinaires dans le fleuve de La Plata. D'accord avec les cartes de l'amirauté anglaise, cet étiage ou zéro, correspond à 14 pieds anglais, à l'échelle du môle de Punta Lara (*Voir la planche*).

Le dock possède aux deux côtés, des môles d'une élévation de 4^m80 sur le zéro. Leur extension totale y compris les flancs est de 2200 mètres linéaires. Chaque face du dock offrira un terrain tout préparé, d'une superficie de 1175 mètres de façade pour 345 mètres de fond, nivelé jusqu'à la hauteur de 5.00 mètres au-dessus du niveau. Cet espace est destiné à la construction de douanes, entrepôts du fisc ou particuliers, voies ferrées, etc.

La communication entre le grand dock et la profondeur naturelle du fleuve de La Plata, soit 21 pieds anglais, est facilitée par un canal de 7750 mètres de long avec profondeur de 6^m40 (21 pieds) au-dessous du niveau; la direction est N-N-E.

Ce canal se divise en trois parties:

La première, ou canal extérieur dans le fleuve La Plata, commence à 4250 mètres de la plage de l'île Santiago, protégée des deux faces par des digues ou môles en bois, à 4^m00 au-dessous du niveau, flanqués de brise-lames de pierres à un mètre également au-dessous du niveau, en moyenne. La distance entre les môles est de 300 mètres et la largeur du fond ou lit du canal, est de 150 mètres depuis l'embouchure jusqu'au kilom. 6⁰⁰⁰ diminuant sur 1500 mètres, jusqu'à 50 mètres près de la plage de Santiago.

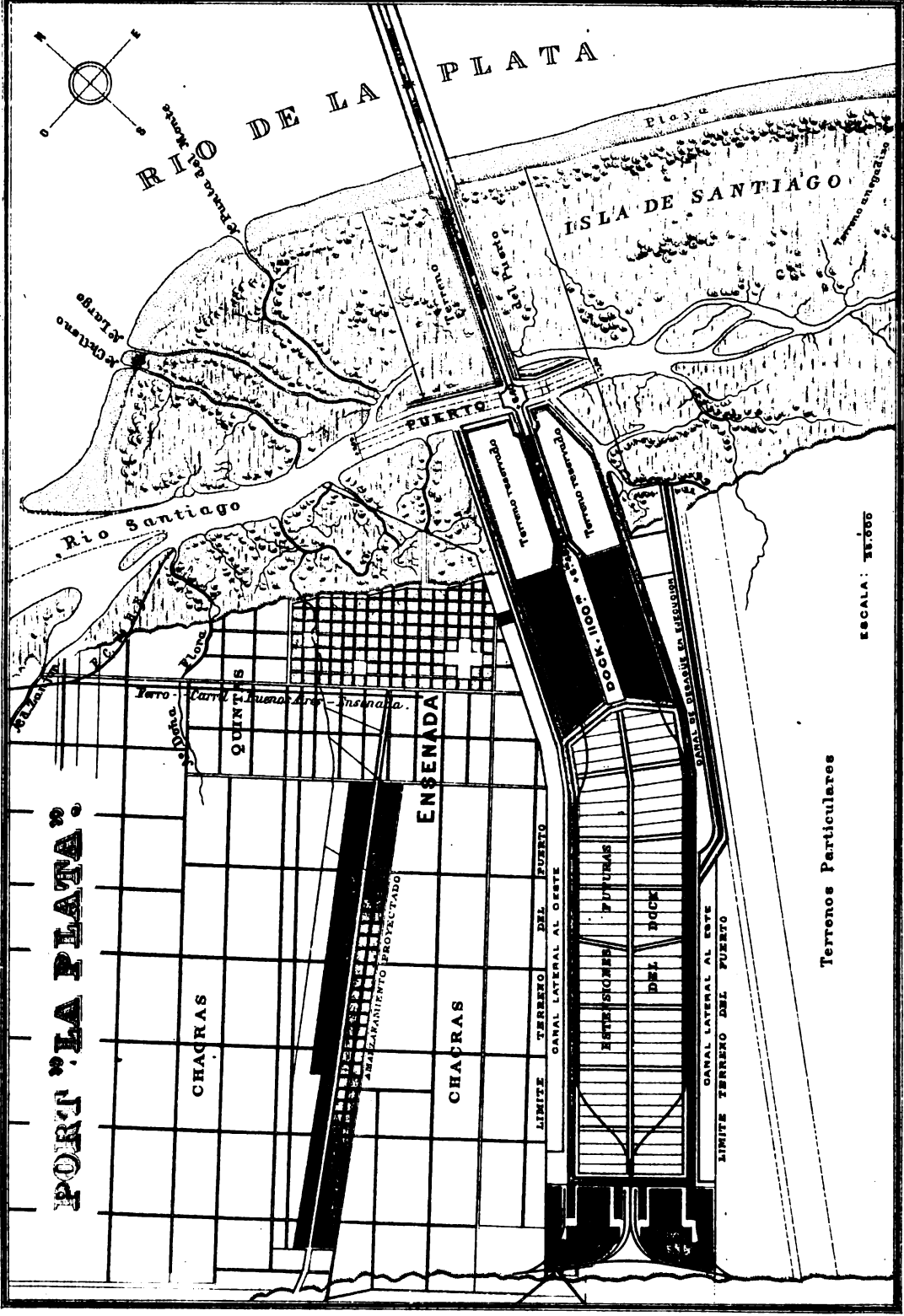
La deuxième partie de ce canal traverse les terrains marécageux de l'île Santiago; elle est étayée par deux terre-pleins de 4 mètres au-dessus de zéro, à la distance l'un de l'autre de 200 mètres; la largeur du fond du canal est de 50 mètres. Après avoir parcouru l'île Santiago, il rencontre la rivière du même nom, qui sera draguée et nivelée à la profondeur de 6^m40 au-dessus de l'*étiage* pour arriver à:

La troisième partie, voie d'accès à la grande digue ou dock, coupant les terrains submergés entre la rivière de Santiago et le dock, également protégée des deux côtés par des terre-pleins de 4^m50 à 5 mètres au-dessus de zéro.

Comme *travaux accessoires* du port on construit:

Deux canaux latéraux destinés à servir de dépôts pour le renouvellement des eaux du grand dock, et cela deux fois par jour; ils seront en communication avec ce dernier par deux conduits de réunion se rejoignant auprès du ravin de la ville «La Plata» au moyen d'un canal qui les termine.

L'étendue de ces conduits latéraux de réunion et de conclusion est de 14 kilom.; ils ont tous la même ligne de 12 mètres de largeur au fond. de 2 mètres au-dessous de zéro, ce qui permet la navigation pour les bateaux plats, gabares et autres.





Dans l'intérêt de la ville «La Plata», on élève une digue de cabotage à l'extrémité du canal latéral de l'Ouest, longue de 300 mètres sur 50 mètres de largeur et profonde de 2 mètres au-dessous du niveau. Quand l'accroissement du commerce de la ville l'exigera, on pourra construire trois digues pareilles parallèlement à la première.

Sur les terre-pleins des côtés des canaux on peut établir des chemins de communication entre la ville «La Plata» et le dock.

Le chemin de fer de l'Ouest et tous ceux qui communiquent avec lui, entreront dès le ravin de la ville sur le terrain réservé entre les deux canaux dans l'axe du port, se dirigeant vers les deux terre-pleins intérieurs, à proximité des canaux latéraux et les suit pour atteindre ceux du grand dock, franchissant les ponts fixes du canal de conclusion à l'extrémité sud et les deux canaux de réunion.

Le débouché des eaux qui à l'époque des fortes pluies viennent du côté de la Magdalena, serait interrompu par les travaux du chemin de fer de l'Ouest et les digues de cabotage formées en écluse dans le lit du marécage en face de la ville de La Plata; pour obvier à cet inconvénient et, en même temps, faciliter une prompte sortie des eaux, on creusera un canal d'écoulement dans les terrains du fisc à l'Est du port, sur une longueur de 3050 mètres linéaires. La terre des excavations du canal d'écoulement servira à niveler le sol entre ce dernier et le terre-plein à l'Est du grand dock.

Afin de conserver la communication terrestre interrompue par le port et les accessoires, on construira deux ponts-levis, de 8 mètres d'ouverture pour la navigation, et sur les canaux latéraux de l'Ouest et de l'Est. Deux ponts fixes de 30 mètres chacun, sur les deux canaux de réunion et un pont fixe de 60 mètres, avec 6 arches de 10 mètres chacune, sur le canal d'écoulement.

Pour établir le passage du chemin de fer de l'Ouest et de toutes les lignes reliées avec celui-ci, il est nécessaire d'avoir trois ponts fixes de 30 mètres chacun sur le canal de conclusion et les deux canaux de réunion.

L'écoulement des eaux du terrain réservé, compris entre les terre-pleins des canaux au Sud du grand dock, se fera par l'ouverture de deux portes, chacune de 0^m75 de largeur et un mètre de hauteur dans le terre-plein intérieur, à côté du canal latéral de l'Ouest, au kilom. 2⁴⁰⁰.

PORT DE BAHIA BLANCA (1).—Il est très-urgent et d'une importance exceptionnelle de procéder le plus tôt possible au dragage des deux bancs, comme le conseille M. Hunter Davidson dans son rapport figurant au mémoire du Ministère de la Marine de l'année 1884. Je n'ai rien à ajouter à cet égard, après l'étude consciencieuse de la personne dont je parle.

Dans la saison d'automne ou d'hiver, les eaux sont hautes et un navire calant 20 pieds pourra franchir les deux bancs sans difficulté; mais au printemps et en été quand règnent continuellement les vents de terre, cette opération sera difficile, car sur ces bancs le fond ne sera plus que de 16, 17,

(1) Rapport du Sous-préfet de Bahia Blanca M. D. Cerri.

18 et tout au plus 19 pieds d'eau, selon la violence du vent qu'il soit du Sud ou du Sud-Est.

En hiver, cette profondeur peut atteindre 21 pieds et même davantage, selon que l'élévation de la marée est ou non le résultat d'une tempête.

Je dois cependant faire observer que c'est au printemps qu'arrivent les grands navires d'outremer, parce qu'ils ont un fret de retour avec les produits du pays.

Le vapeur *Castlegate*, de 20 pieds de calaison, dut opérer son déchargement à l'endroit nommé «Arroyo de las tres Brazas» à huit milles de distance du môle et des autres mouillages.

Ces inconvénients sont une entrave au développement du commerce maritime de ce port ; en conséquence, je me permettrai de recommander l'exécution de ce dragage dont les frais seraient assurément compensés immédiatement.

Télégraphe à Monte Hermoso.—La ligne télégraphique établie jusqu'à ce point, terminée cette année, rend de grands services. Aussitôt qu'elle fonctionna, l'annonce de l'arrivée de plusieurs navires d'outremer fut faite et quatre ou six heures après, ces bâtiments étaient remorqués par le vapeur *Emperor*, sans la moindre difficulté.

Phare.— Le phare placé à «Monte Hermoso» rend bien peu de services à la navigation.

L'Almirante Brown mouilla à peu de milles de ce point et ne reconnut aucune lumière. Le *Pomona*, jeta l'ancre à cinq ou six milles du même endroit, quelques jours après, et n'aperçut pas davantage le feu. Tant que le système ne sera pas remplacé par le «Ponton Phare» projeté par le commandant H. G. Howard, la navigation, sous cette latitude, ne retirera aucun profit pratique avec l'inutile lanterne de «Monte Hermoso» ; cependant je suis certain qu'on l'allume régulièrement.

Môles.— Le grand môle du Chemin de Fer du Sud sera évidemment achevé avant la fin de l'année 1885.

C'est à ce môle, comprenant toutes les commodités nécessaires, avec ses dix grues hydrauliques que viendra tout le commerce pour ses opérations car elles seront plus sûres et plus rapides dans le chargement et le déchargement des navires.

Une autre petite jetée sur le ruisseau «Naposta» a été commencée par M. Planes, on ne la termine pas pour des raisons que j'ignore.

Les marchandises sont débarquées actuellement sur trois points: Arroyo Maldonado, Puerto Nuevo et Arroyo Naposta. Une fois le môle fini, les opérations se centraliseront au port Nuevo ou Medio par des motifs de convenances personnelles.

Très-promptement une conduite d'eau partant du Naposta amènera celle nécessaire à la consommation, jusqu'au bout de ce môle, d'où elle approvisionnera les navires qui en auront besoin.

Mouvement maritime.—Les tableaux comparatifs figurant ci-dessous, font connaître les mouvements de ce port.

NAVIRES D'OUTREMER ENTRÉS

ANNÉES	NAVIRES A VOILE	NAVIRES A VAPEUR	TONNAGE	ÉQUIPAGE
1882.....	9	—	5357	117
1883.....	13	—	7459	216
1884.....	18	2	8745	224

Il y a donc, sur l'année précédente, une augmentation de 5 navires à voile et de 2 à vapeur, avec 1286 tonnes de jauge.

VAPEURS DIVERS ENTRÉS

ANNÉES	VAPEURS	TONNAGE	ÉQUIPAGE	PASSAGERS
1882.....	48	17417	568	1302
1883.....	50	20859	975	3148
1884.....	56	18159	1381	649

Cette année compte une augmentation de six vapeurs; la diminution dans le nombre des passagers est causée par le chemin de fer de Buénos Aires à Bahia Blanca; il est évident que la voie terrestre sera préférée à celle du fleuve.

PORT DE PATAGONES (1)—La barre du Rio Negro est connue parmi les marins du Sud, et personne n'a pu, jusqu'à présent, se vanter de la bien connaître après quelque temps d'absence.

L'embouchure change très-souvent de direction, soit sous l'effet des tempêtes de l'Océan, soit par les nombreuses crues du fleuve, lesquelles entraînent de grandes quantités de sable et forment des bancs à l'entrée.

Les pilotes doivent être continuellement sur la barre; il y a peu d'années on a bouché complètement le canal du Sud; mais, en échange, celui du côté Nord, et par lequel entrent les navires, fournit un accès facile à ceux dont la calaison est de douze et même de quatorze pieds anglais, quand on opère par les grandes marées de pleine et nouvelle lune et que la barre est calme.

Voici le relevé de l'année 1884: mauvaise 126 jours, moutonneuse 90, calme 150 jours.

(1) Mémoire de la Préfecture Maritime—1884.

Si nous entrons dans de plus amples détails, nous verrons que les mois les plus mauvais pour la franchir sont ceux d'hiver; nous savons en effet qu'au mois d'Avril elle fut mauvaise 11 jours, en Mai 12, en Juin 16 et en Août 17. C'est le contraire en été, l'accès en est relativement facile, puisque Janvier eut seulement 2 mauvais jours, Février 8, Novembre 5 et Décembre 8.

PORT DE ZÁRATE. — Les conditions naturelles du port de Zárate le placent, sans aucun doute, en première ligne parmi ceux des rives du Paraná. Sa largeur de cinq cuadres approximativement, offre aux barques de très-fort tonnage une étendue où ils peuvent manœuvrer avec une facilité considérable.

Le fond est de 18 pieds en marée ordinaire; il est d'un composé argileux et complètement dépourvu de terrain glaiseux (tosca), c'est une garantie de sécurité pour les navires qui y jettent l'ancre.

La plage de la rive droite, dépouillée et libre d'embaras de toute espèce, sans accidents de terrain, peut être, étant donné l'accroissement commercial de cette localité, un puissant auxiliaire au môle pour le chargement et le déchargement.

Cependant, il est certain que la digue actuelle et celles que prochainement vont construire les entrepreneurs des deux grandes fabriques de papier d'un côté, et celles d'amidon et d'eau-de-vie de l'autre, qu'on est en train de bâtir, ne rendront pas nécessaire, au moins quant à présent, l'emploi de ce terrain pour les besoins du commerce.

Avec les avantages ci-dessus énumérés et, le port de Zárate étant désigné pour l'exportation des céréales, il n'y a aucun doute que les résultats obtenus l'année dernière ne soient dépassés en 1885.

PORT DE SAN NICOLÁS. — On n'avait jamais remarqué un mouvement pareil à celui de 1884, en navires d'outremer et en passagers; bien que ce progrès soit dû en grande partie à l'importation du matériel de trois chemins de fer, celui de l'Ouest, celui de Buénos Aires au Rosario et de la ligne des Andes, qui doit amener celle de l'Ouest jusqu'à Junin, ce mouvement n'en prouve pas moins l'excellence du port et ses conditions particulières de commodités et d'abri pour ces mêmes opérations. Il faut ajouter les facilités que ces mêmes compagnies se sont données à elles-mêmes, comme digues, môles et autres moyens économiques propres à aider au travail. A la suite de ces causes, on peut embarquer facilement jusqu'à 1000 balles de laine en 24 heures.

Toutes ces ressources seront complétées par le môle en fer, les terre-pleins et les estacades en construction et au compte de la Nation, sur une étendue d'environ 300 mètres et à côté duquel (le môle en fer) pourront s'amarrer les navires de tout *tirant d'eau*, ce qui facilitera ce commerce naissant.

SOUS-PRÉFECTURES MARITIMES. — En 1884, il y avait six sous-préfectures maritimes établies dans les principaux ports de la province, savoir: La Plata, San Nicolás, Bahía Blanca, Campana, Tigre (Las Conchas) et Patagones. Leur juridiction s'étend jusqu'à la moitié de la côte qui existe entre elles.

Les autres ports de la province, tels que Zárate, Baradero, San Pedro, Ramallo, Obligado, etc. n'ont d'autre autorité maritime immédiate que de simples détachements dépendant des sous-préfectures respectives.

RECETTES.—Le nombre de recettes existant dans les ports de la province en 1884, étaient de huit, réparties dans les localités suivantes: Bahia Blanca, Baradero, Campana, Ajó, San Nicolás, San Pedro, Patagones et Zárate.

SINISTRES MARITIMES.—Les sinistres maritimes survenus en 1884 sur les côtes de la province sont les suivants:

Dans le ressort du port de San Nicolás, neuf sinistres peu importants; dans aucun cas il n'y eut perte totale.

Dans la juridiction du port de La Plata une goëlette s'échoua sur un banc entre ce port et Punta Lara et sombra. Il fut relevé deux autres sinistres de moindre importance.

Dans le port de Bahia Blanca, un seul sinistre, la perte d'une barque norvégienne qui échoua sur le banc «Lobo Spit». Ce navire s'ouvrit en touchant sur le banc et disparut en moins de vingt minutes, grâce à son chargement de fer.

CONSTRUCTIONS NAVALES.—Le tableau que nous donnons plus bas fait connaître les établissements de construction navale possédés par la province en 1884:

PORTS	CRANTIERS	MAITRES CONSTRUCTEURS	CHARPENTERS DE NAVIRES	FORGERONS	VOILIERS	CALFATS	CORDIERS
Tigre.....	1	2	3	1	—	3	—
San Nicolás.....	—	2	8	18	4	6	4
Baradero.....	—	—	—	—	—	—	—
Mar del Plata.....	—	—	—	—	—	—	—
Patagones.....	—	—	—	—	—	—	—
Total.....	1	4	11	19	4	9	4

MATRICULES.—Voici le nombre des embarcations matriculées dans les différents ports de la province en 1884: San Nicolás 19, de petites dimensions, construites dans le port même; à la Plata 29 embarcations du même genre.

NIVEAU DES MARÉES.—Le mouvement des marées dans les ports, canaux, etc., se trouve au tableau que nous donnons ci-après.

NIVEAU DES MARÉES

PORTS, PASSES ou CANAUX	JANVIER		FÉVRIER		MARS		AVRIL		MAI		JUN	
	HAUTE	BASSE	HAUTE	BASSE	HAUTE	BASSE	HAUTE	BASSE	HAUTE	BASSE	HAUTE	BASSE
	Metres	Metres	Metres	Metres	Metres	Metres	Metres	Metres	Metres	Metres	Metres	Metres
RIACHUELO												
Capitainerie aux môles..	4 50	6 90	6 90	4 50	7 90	4 50	4 80	5 40	5 40	3 90	5 40	4 20
Barracas à la Capitainerie	5 60	3 40	6 00	3 60	7 80	3 60	4 75	4 54	4 50	3 30	4 80	3 30
ENSENADA												
Port	5 00	1 00	4 80	1 00	4 50	1 00	4 60	3 40	5 71	4 18	5 21	4 30
TIGRE												
Paso Pintos	7 40	2 35	10 25	2 25	10 45	2 25	4 45	2 70	5 40	3 30	4 80	3 30
Punta Chica	7 40	3 40	6 00	3 60	7 80	4 50	4 87	3 30	5 40	4 18	5 40	4 20
Port	4 50	2 35	4 80	1 10	7 90	1 00	4 54	3 30	4 50	3 20	5 21	3 20
CAMPANA												
Face à la station	6 25	4 20	6 25	4 00	6 35	4 00	4 40	3 50	6 25	0 65	5 90	3 90
Toscas	3 65	1 35	3 60	1 25	3 70	1 35	4 40	3 40	3 60	1 35	2 05	1 25
Boca de la Cruz	4 50	2 15	4 50	2 15	4 60	2 15	4 49	2 90	4 25	2 25	2 85	2 11
SAN NICOLÁS												
Ile San Nicolás	7 56	6 63	7 69	6 84	7 77	6 77	7 99	2 90	7 95	6 47	7 53	6 13
Tonelero	7 56	6 63	7 69	6 84	7 77	6 77	7 32	2 70	7 95	6 47	7 05	6 61
Las Hermanas	7 56	6 56	6 64	5 81	6 77	5 77	7 99	3 10	6 95	5 47	6 05	5 23
Soldado	7 56	5 56	7 64	6 77	7 77	6 77	7 52	3 00	7 95	6 47	7 05	6 23
PATAGONES												
Barre de Patagones	1 27	0 64	1 37	0 95	4 60	0 62	6 09	2 90	5 24	0 95	5 55	9 95
Stationnaire des pilotes.	1 27	0 66	5 24	3 34	4 65	0 95	4 55	3 50	5 24	0 64	7 53	3 90
Ile Pancho Abel	1 27	0 64	5 24	3 34	4 65	0 95	3 20	3 30	5 24	0 62	7 95	3 15
Tres Cerros	1 27	0 64	5 24	3 34	4 65	0 95	7 52	2 70	5 24	0 62	5 90	6 61
Paso Garcia	1 27	0 64	5 24	3 34	5 38	0 62	1 84	2 50	5 24	0 62	7 53	6 23

PORTS, PASSES ou CANAUX	JUILLET		AOÛT		SEPTEMBRE		OCTOBRE		NOVEMBRE		DÉCEMBRE	
	HAUTE	BASSE	HAUTE	BASSE	HAUTE	BASSE	HAUTE	BASSE	HAUTE	BASSE	HAUTE	BASSE
	Metres	Metres	Metres	Metres	Metres	Metres	Metres	Metres	Metres	Metres	Metres	Metres
RIACHUELO												
Capitainerie aux môles..	5 70	4 20	5 40	4 20	6 60	4 20	5 70	4 20	5 70	4 20	6 00	4 50
Barracas à la Capitainerie	4 80	4 30	4 50	3 30	5 70	3 30	4 80	3 30	4 80	3 30	5 40	3 60
ENSENADA												
Port	5 24	1 80	5 40	1 52	5 40	4 15	5 25	1 72	5 10	1 12	5 00	1 40
TIGRE												
Paso Pintos	4 80	3 30	4 50	3 30	6 60	4 20	6 50	2 35	6 35	2 70	5 50	2 25
Punta Chica	5 70	1 80	5 40	1 52	5 40	4 20	5 70	1 72	6 35	2 70	5 50	2 25
Port	5 24	4 20	4 50	4 20	5 70	3 30	5 20	4 20	6 35	2 70	5 50	2 25
CAMPANA												
Face à la station	4 70	3 90	4 70	3 90	6 35	3 90	4 70	3 80	5 60	4 10	6 10	4 10
Toscas	2 05	1 25	2 60	1 55	3 70	1 20	2 05	1 15	2 90	1 45	2 90	1 35
Boca de la Cruz	2 80	2 15	4 15	2 15	4 50	2 15	2 85	2 00	3 15	1 35	3 75	2 35
SAN NICOLÁS												
Ile San Nicolás	6 74	6 50	6 62	5 51	6 11	5 14	6 38	5 64	7 95	5 69	8 45	7 87
Tonelero	6 74	6 17	6 62	5 51	6 11	5 14	6 38	5 64	7 95	5 69	8 45	7 83
Las Hermanas	5 88	5 27	5 62	4 51	5 11	4 14	5 38	4 50	6 95	4 69	7 45	6 78
Soldado	6 85	6 17	6 62	5 51	6 11	5 14	6 38	5 73	7 95	5 69	8 45	7 87
PATAGONES												
Barre de Patagones	5 14	0 95	4 65	0 95	5 55	0 27	4 93	0 95	5 55	0 95	6 61	1 26
Stationnaire des pilotes.	2 05	1 25	4 65	0 95	5 55	0 27	4 93	0 95	5 55	0 95	6 61	1 26
Ile Pancho Abel	6 74	5 27	4 65	0 95	5 55	0 27	4 93	0 95	5 55	0 95	6 61	1 26
Tres Cerros	2 80	6 17	4 65	0 95	5 55	0 27	4 93	0 95	5 55	0 95	6 61	1 26
Paso Garcia	5 24	0 95	4 65	0 95	5 55	0 27	4 93	0 95	5 55	0 95	6 61	1 26

MOUVEMENT DE PASSAGERS.—Nous donnons ci-dessous le mouvement des passagers pour l'année 1884, dans les ports de la province :

PORTS	ENTRÉES			SORTIES			DIFFÉRENCE	
	CABO-TAGE	OUTRE-MER	TOTAL	CABO-TAGE	OUTRE-MER	TOTAL	EN PLUS	EN MOINS
Tigre	8508	—	8508	3828	—	3828	4618	—
Campana.....	25731	—	25731	21920	—	21920	3811	—
San Nicolás.....	9125	149	9274	7359	—	7359	1766	—
San Pedro.....	3080	—	3080	2864	—	2864	216	—
Baradero.....	—	—	—	—	—	—	—	—
Ajó.....	99	—	99	183	—	183	—	84
Mar del Plata.....	47	—	47	25	—	25	22	—
Bahia Blanca.....	649	—	649	331	—	331	318	—
Patagones.....	702	2	704	494	—	494	210	—
TOTAL.....	27941	151	48092	37004	—	37004	10761	84

STATISTIQUE.—Nous publions plus loin la statistique de la navigation intérieure et extérieure dans les ports de la province pendant l'année 1884.

CABOTAGE A VAPEUR

PORTS	ENTRÉES			SORTIES		
	VAPEURS	TONNAGE	ÉQUIPAGES	VAPEURS	TONNAGE	ÉQUIPAGES
La Plata.....	13	6284	238	9	5464	168
Tigre.....	138	20365	4035	147	21646	4421
Campana.....	749	240317	22725	750	240774	22779
Zárate.....	—	—	—	—	—	—
San Pedro.....	825	313044	30506	795	269051	29270
San Nicolás.....	1346	417844	44423	1346	417844	44423
Ajó.....	3	111	27	3	111	27
Bahia Blanca.....	50	18159	1381	57	17676	1310
Patagones.....	20	8700	571	19	8631	571
Mar del Plata.....	1	834	32	1	834	32
TOTAL.....	2145	1025658	103938	3127	982031	103002

CABOTAGE A VOILE

PORTS	ENTRÉES								
	CHARGÉS			SUR LEST			TOTAL		
	Navires	Tonnage	Equipages	Navires	Tonnage	Equipages	Navires	Tonnage	Equipages
La Plata.....	896	59710	4072	169	4742	846	1065	64452	5548
Tigre.....	1005	10681	2533	168	1398	427	1173	12079	2960
Campana.....	179	5788	702	34	1069	167	213	6857	869
Zárate.....	150	2867	441	17	527	64	167	3394	505
San Pedro.....	254	4097	586	38	1487	121	292	5584	707
Baradero.....	—	—	—	—	—	—	—	—	—
San Nicolás.....	718	14030	2465	332	3619	778	1050	17649	3243
Ajó.....	89	3244	339	23	1248	66	112	4492	405
Bahia Blanca.....	22	3409	178	—	—	—	22	3409	178
Patagones.....	26	2289	188	—	—	—	26	2289	188
Mar del Plata.....	36	1520	214	—	—	—	36	1520	214
TOTAL....	3375	167633	11718	781	14090	2469	4156	121725	14817

PORTS	SORTIES								
	CHARGÉS			SUR LEST			TOTAL		
	Navires	Tonnage	Equipages	Navires	Tonnage	Equipages	Navires	Tonnage	Equipages
La Plata.....	182	4242	775	838	58646	4741	1020	62888	5516
Tigre.....	472	6624	1138	701	6289	1563	1173	12913	2701
Campana.....	76	1822	299	143	4595	563	219	6417	862
Zárate.....	31	714	109	134	2459	320	165	3173	489
San Pedro.....	37	880	119	249	4173	767	286	5053	886
Baradero.....	—	—	—	—	—	—	—	—	—
San Nicolás.....	426	5352	1192	604	12100	1944	1030	17452	3136
Ajó.....	100	2569	402	10	102	21	110	2671	423
Bahia Blanca.....	6	1032	47	13	2964	121	19	3996	168
Patagones.....	25	2302	184	—	—	—	25	2302	184
Mar del Plata.....	32	1347	191	2	75	12	34	1422	203
TOTAL....	1387	26881	4456	2694	91393	10112	4071	118287	14568

NAVIGATION D'OUTREMER A VAPEUR

PORTS	ENTRÉES			SORTIES		
	VAPEURS	TONNAGE	ÉQUIPAGES	VAPEUR	TONNAGE	ÉQUIPAGES
San Nicolás.....	108	147186	3644	105	143200	3550
Bahia Blanca.....	2	2663	80	1	1405	27
Campana.....	42	48200	1122	42	48200	1122
Zárate.....	11	13802	274	11	13802	274
San Pedro.....	49	56562	1531	49	56562	1531
TOTAL....	212	268413	6651	208	263169	6504

NAVIGATION D'OUTREMER A VOILE EN 1884

PORTS	ENTRÉES								
	CHARGÉS			SUR LEST			TOTAL		
	Navires	Tonnage	Equipages	Navires	Tonnage	Equipages	Navires	Tonnage	Equipages
Campana.....	91	36903	951	3	1754	43	95	38657	994
Zárate.....	1	314	9	4	1053	29	4	1367	38
Baradero.....	—	—	—	—	—	—	—	—	—
San Pedro.....	80	27822	761	2	751	17	82	28573	778
San Nicolás.....	—	—	—	—	—	—	—	—	—
Ajò.....	5	2457	57	—	—	—	5	2457	57
Mar del Plata.....	—	—	—	1	475	12	1	475	12
Bahia Blanca.....	20	8745	224	—	—	—	20	8745	224
TOTAL....	197	76241	2002	10	4033	101	207	80274	2103

PORTS	SORTIES								
	CHARGÉS			SUR LEST			TOTAL		
	Navires	Tonnage	Equipages	Navires	Tonnage	Equipages	Navires	Tonnage	Equipages
Campana.....	21	8762	229	59	23132	582	80	31894	811
Zárate.....	4	1367	38	—	—	—	4	1367	38
Baradero.....	—	—	—	—	—	—	—	—	—
San Pedro.....	3	1587	35	—	—	—	3	1587	35
San Nicolas.....	16	5658	145	58	18019	485	74	23677	630
Ajò.....	8	3400	96	—	—	—	8	3400	96
Mar del Plata.....	1	475	12	—	—	—	1	475	12
Bahia Blanca.....	2	1158	24	10	5262	109	12	6420	133
TOTAL....	55	22407	579	127	46413	1176	182	68820	1755

NAVIGATION INTÉRIEURE ET EXTÉRIEURE DE LA RÉPUBLIQUE EN 1884

MOUVEMENT	NOMBRE DE NAVIRES		TONNAGE	
	1883	1884	1883	1884
<i>Navigation extérieure</i>				
Entrés à voiles chargés.....	2824	4356	488618	705290
Entrés à voiles sur lest.....	621	875	28452	28369
Entrés à vapeur chargés.....	2124	3367	1164296	1701234
Entrés à vapeur sur lest.....	1202	2378	272722	577470
TOTAL....	7071	10976	1954088	3012363
Sortis à voiles chargés.....	979	925	160780	182469
Sortis à voiles sur lest.....	1284	1807	263344	406800
Sortis à vapeur chargés.....	1865	2796	1054706	1571046
Sortis à vapeur sur lest.....	1307	2659	263495	691977
TOTAL....	5435	8187	1742325	2852292
<i>Navigation intérieure</i>				
Entrés à voiles chargés.....	10895	10962	308571	342790
Entrés à voiles sur lest.....	5516	5437	209129	211663
Entrés à vapeur chargés.....	4104	4635	1158138	1302657
Entrés à vapeur sur lest.....	1927	2249	387520	572565
TOTAL....	22442	23283	2063358	2429675
Sortis à voiles chargés.....	9842	9697	298808	314139
Sortis à voiles sur lest.....	6993	8360	252036	330569
Sortis à vapeur chargés.....	3315	3799	885409	1081269
Sortis à vapeur sur lest.....	2726	3130	629739	752797
TOTAL....	22876	24986	2065992	2478774

NAVIGATION EXTÉRIEURE SUIVANT LES PORTS EN 1884

MOUVEMENT	NOMBRE DE NAVIRES	TON- NAGE	ÉQUI- PAGES	MOUVEMENT	NOMBRE DE NAVIRES	TON- NAGE	ÉQUI- PAGES
A J O							
Entrés à voiles chargés...	3	1479	33	Sortis à voiles chargés....	4	834	40
Entrés à voiles sur lest...	1	296	12	Sortis à voiles sur lest....	3	1971	37
Entrés à vapeur chargés...	—	—	—	Sortis à vapeur chargés...	—	—	—
Entrés à vapeur sur lest...	—	—	—	Sortis à vapeur sur lest...	—	—	—
TOTAL....	4	1775	45	TOTAL....	7	2805	77
BAHIA BLANCA							
Entrés à voiles chargés...	20	8539	215	Sortis à voiles chargés....	1	610	10
Entrés à voiles sur lest...	—	—	—	Sortis à voiles sur lest....	14	6404	153
Entrés à vapeur chargés...	2	2440	54	Sortis à vapeur chargés...	1	1181	26
Entrés à vapeur sur lest...	—	—	—	Sortis à vapeur sur lest...	—	—	—
TOTAL....	22	10979	269	TOTAL....	16	8195	189
BARADERO							
Entrés à voiles chargés...	—	—	—	Sortis à voiles chargés....	2	927	29
Entrés à voiles sur lest...	2	13	4	Sortis à voiles sur lest....	—	—	—
Entrés à vapeur chargés...	1	489	11	Sortis à vapeur chargés...	—	—	—
Entrés à vapeur sur lest...	—	—	—	Sortis à vapeur sur lest...	—	—	—
TOTAL....	3	502	15	TOTAL....	2	927	29
CAMPANA							
Entrés à voiles chargés...	66	20660	609	Sortis à voiles chargés....	17	7267	183
Entrés à voiles sur lest...	1	544	12	Sortis à voiles sur lest....	29	10787	340
Entrés à vapeur chargés...	2	557	25	Sortis à vapeur chargés...	19	21451	518
Entrés à vapeur sur lest...	—	—	—	Sortis à vapeur sur lest...	—	—	—
TOTAL....	69	21731	646	TOTAL....	65	39505	1041
MAR DEL PLATA							
Entrés à voiles chargés...	—	—	—	Sortis à voiles chargés....	1	475	12
Entrés à voiles sur lest...	1	475	12	Sortis à voiles sur lest....	—	—	—
Entrés à vapeur chargés...	—	—	—	Sortis à vapeur chargés...	—	—	—
Entrés à vapeur sur lest...	—	—	—	Sortis à vapeur sur lest...	—	—	—
TOTAL....	1	475	12	TOTAL....	1	475	12
SAN NICOLAS							
Entrés à voiles chargés...	38	15726	385	Sortis à voiles chargés....	6	2114	47
Entrés à voiles sur lest...	9	150	27	Sortis à voiles sur lest....	13	4828	133
Entrés à vapeur chargés...	78	105762	2649	Sortis à vapeur chargés...	88	113125	2960
Entrés à vapeur sur lest...	6	3274	241	Sortis à vapeur sur lest...	17	15546	536
TOTAL....	131	124912	3302	TOTAL....	124	135613	3676

NAVIGATION EXTÉRIEURE SUIVANT LES PORTS EN 1884 (Suite et fin)

MOUVEMENT	NOMBRE DE NAVIRES	TON- NAGE	ÉQUI- PAGES	MOUVEMENT	NOMBRE DE NAVIRES	TON- NAGE	ÉQUI- PAGES
SAN PEDRO							
Entrés à voiles chargés...	—	—	—	Sortis à voiles chargés....	3	1587	35
Entrés à voiles sur lest...	—	—	—	Sortis à voiles sur lest....	—	—	—
Entrés à vapeur chargés...	—	—	—	Sortis à vapeur chargés...	48	66562	1531
Entrés à vapeur sur lest...	—	—	—	Sortis à vapeur sur lest...	—	—	—
TOTAL....	—	—	—	TOTAL....	51	68149	1566
PATAGONES							
Entrés à voiles chargés...	1	271	10	Sortis à voiles chargés....	1	258	9
Entrés à voiles sur lest...	—	—	—	Sortis à voiles sur lest....	—	—	—
Entrés à vapeur chargés...	—	—	—	Sortis à vapeur chargés...	—	—	—
Entrés à vapeur sur lest...	—	—	—	Sortis à vapeur sur lest...	—	—	—
TOTAL....	1	271	10	TOTAL....	1	258	9

NAVIGATION INTÉRIEURE SUIVANT LES PORTS EN 1884

MOUVEMENT	NOMBRE DE NAVIRES	TON- NAGE	ÉQUI- PAGES	MOUVEMENT	NOMBRE DE NAVIRES	TON- NAGE	ÉQUI- PAGES
AJO							
Entrés à voiles chargés...	73	2481	276	Sortis à voiles chargés....	95	2664	380
Entrés à voiles sur lest...	46	2137	227	Sortis à voiles sur lest....	15	176	37
Entrés à vapeur chargés...	3	112	27	Sortis à vapeur chargés...	2	74	18
Entrés à vapeur sur lest...	—	—	—	Sortis à vapeur sur lest...	1	38	9
TOTAL....	122	4730	530	TOTAL....	113	2952	444
BAHIA BLANCA							
Entrés à voiles chargés...	21	3423	181	Sortis à voiles chargés....	9	1738	84
Entrés à voiles sur lest...	—	—	—	Sortis à voiles sur lest....	10	2107	87
Entrés à vapeur chargés...	59	18351	1437	Sortis à vapeur chargés...	52	17796	1289
Entrés à vapeur sur lest...	—	—	—	Sortis à vapeur sur lest...	5	1650	126
TOTAL....	80	21774	1618	TOTAL....	76	23291	1586
BARADERO							
Entrés à voiles chargés...	454	5657	1221	Sortis à voiles chargés....	339	4907	995
Entrés à voiles sur lest...	201	3182	562	Sortis à voiles sur lest....	277	3179	700
Entrés à vapeur chargés...	24	24249	591	Sortis à vapeur chargés...	24	24935	577
Entrés à vapeur sur lest...	8	2933	97	Sortis à vapeur sur lest...	5	210	38
TOTAL....	687	36021	2471	TOTAL....	645	33231	2310

NAVIGATION INTÉRIÈRE SUIVANT LES PORTS EN 1884 (Suite et fin)

MOUVEMENT	NOMBRE DE NAVIRES	TON- NAGE	ÉQUI- PAGES	MOUVEMENT	NOMBRE DE NAVIRES	TON- NAGE	ÉQUI- PAGES
CAMPANA							
Entrés à voiles chargés...	139	15331	639	Sortis à voiles chargés...	49	2174	207
Entrés à voiles sur lest...	17	2647	106	Sortis à voiles sur lest...	61	4011	236
Entrés à vapeur chargés...	317	132445	9826	Sortis à vapeur chargés...	327	144187	10993
Entrés à vapeur sur lest...	55	32627	1515	Sortis à vapeur sur lest...	29	8388	481
TOTAL....	528	183050	12086	TOTAL....	466	158760	11917
MAR DEL PLATA							
Entrés à voiles chargés...	26	1089	155	Sortis à voiles chargés...	23	1000	137
Entrés à voiles sur lest...	—	—	—	Sortis à voiles sur lest...	2	75	12
Entrés à vapeur chargés...	11	1208	92	Sortis à vapeur chargés...	10	1173	86
Entrés à vapeur sur lest...	—	—	—	Sortis à vapeur sur lest...	—	—	—
TOTAL....	37	2297	247	TOTAL....	35	2248	235
PATAGONES							
Entrés à voiles chargés...	23	2107	157	Sortis à voiles chargés...	19	1491	127
Entrés à voiles sur lest...	—	—	—	Sortis à voiles sur lest...	2	112	11
Entrés à vapeur chargés...	18	7608	639	Sortis à vapeur chargés...	21	9470	756
Entrés à vapeur sur lest...	1	581	35	Sortis à vapeur sur lest...	1	581	35
TOTAL....	42	10296	831	TOTAL....	43	11654	929
SAN NICOLAS							
Entrés à voiles chargés...	561	26572	2332	Sortis à voiles chargés...	403	8514	1290
Entrés à voiles sur lest...	343	4239	912	Sortis à voiles sur lest...	444	23647	1808
Entrés à vapeur chargés...	441	152964	15226	Sortis à vapeur chargés...	141	51493	4865
Entrés à vapeur sur lest...	113	66283	3916	Sortis à vapeur sur lest...	390	145689	13181
TOTAL....	1458	250058	22386	TOTAL....	1378	229243	21144
SAN PEDRO							
Entrés à voiles chargés...	258	4098	779	Sortis à voiles chargés...	37	881	119
Entrés à voiles sur lest...	40	2238	154	Sortis à voiles sur lest...	260	4897	825
Entrés à vapeur chargés...	171	68260	6375	Sortis à vapeur chargés...	20	8820	806
Entrés à vapeur sur lest...	664	256789	24001	Sortis à vapeur sur lest...	776	260654	27116
TOTAL....	1133	331385	31309	TOTAL....	1093	275252	28866
ZÁRATE							
Entrés à voiles chargés...	130	2794	452	Sortis à voiles chargés...	48	1072	206
Entrés à voiles sur lest...	26	648	120	Sortis à voiles sur lest...	110	2014	339
Entrés à vapeur chargés...	9	9962	213	Sortis à vapeur chargés...	3	4243	79
Entrés à vapeur sur lest...	1	1063	20	Sortis à vapeur sur lest...	1	93	10
TOTAL....	166	14467	805	TOTAL....	162	7423	634

NAVIGATION INTÉRIEURE SUIVANT LA PROVENANCE ET LA DESTINATION EN 1884

MOUVEMENT	NOMBRE DE NAVIRES	TON- NAGE	ÉQUI- PAGES	MOUVEMENT	NOMBRE DE NAVIRES	TON- NAGE	ÉQUI- PAGES
A J O							
Entrés à voiles chargés...	111	2466	359	Sortis à voiles chargés...	75	2473	298
Entrés à voiles sur lest...	4	152	24	Sortis à voiles sur lest...	36	1352	171
Entrés à vapeur chargés...	3	111	24	Sortis à vapeur chargés...	1	37	8
Entrés à vapeur sur lest...	—	—	—	Sortis à vapeur sur lest...	—	—	—
TOTAL....	118	2729	407	TOTAL....	112	3862	477
BARADERO							
Entrés à voiles chargés...	287	4443	831	Sortis à voiles chargés...	140	2979	495
Entrés à voiles sur lest...	145	2225	354	Sortis à voiles sur lest...	87	2391	305
Entrés à vapeur chargés...	11	5750	184	Sortis à vapeur chargés...	3	105	26
Entrés à vapeur sur lest...	—	—	—	Sortis à vapeur sur lest...	—	—	—
TOTAL....	413	12418	1369	TOTAL....	230	5475	826
BAHIA BLANCA							
Entrés à voiles chargés...	17	2352	152	Sortis à voiles chargés...	22	3440	193
Entrés à voiles sur lest...	6	1333	44	Sortis à voiles sur lest...	1	193	8
Entrés à vapeur chargés...	30	7956	705	Sortis à vapeur chargés...	43	13910	1080
Entrés à vapeur sur lest...	—	—	—	Sortis à vapeur sur lest...	—	—	—
TOTAL....	53	11641	901	TOTAL....	66	17543	1281
CAMPANA							
Entrés à voiles chargés...	79	2612	307	Sortis à voiles chargés...	60	11582	398
Entrés à voiles sur lest...	61	7465	371	Sortis à voiles sur lest...	63	6440	349
Entrés à vapeur chargés...	766	306926	27446	Sortis à vapeur chargés...	491	202481	18001
Entrés à vapeur sur lest...	180	78240	5060	Sortis à vapeur sur lest...	423	167500	15706
TOTAL....	1086	395243	33184	TOTAL....	1037	388003	34454
ENSENADA							
Entrés à voiles chargés...	36	980	144	Sortis à voiles chargés...	14	373	50
Entrés à voiles sur lest...	5	68	12	Sortis à voiles sur lest...	9	108	25
Entrés à vapeur chargés...	—	—	—	Sortis à vapeur chargés...	—	—	—
Entrés à vapeur sur lest...	—	—	—	Sortis à vapeur sur lest...	—	—	—
TOTAL....	41	1048	156	TOTAL....	23	481	75
MAGDALENA							
Entrés à voiles chargés...	114	2327	328	Sortis à voiles chargés...	131	2677	475
Entrés à voiles sur lest...	6	54	12	Sortis à voiles sur lest...	10	596	37
Entrés à vapeur chargés...	—	—	—	Sortis à vapeur chargés...	—	—	—
Entrés à vapeur sur lest...	—	—	—	Sortis à vapeur sur lest...	—	—	—
TOTAL....	120	2381	340	TOTAL....	141	3273	512

NAVIGATION INTÉRIEURE SUIVANT LA PROVENANCE ET LA DESTINATION (Suite)

MOUVEMENT	NOMBRE DE NAVIRES	TON- NAGE	ÉQUI- PAGES	MOUVEMENT	NOMBRE DE NAVIRES	TON- NAGE	ÉQUI- PAGES
MAR DEL PLATA							
Entrés à voiles chargés...	28	1070	137	Sortis à voiles chargés....	27	1165	163
Entrés à voiles sur lest...	9	222	30	Sortis à voiles sur lest....	3	570	21
Entrés à vapeur chargés...	—	—	—	Sortis à vapeur chargés...	—	—	—
Entrés à vapeur sur lest...	—	—	—	Sortis à vapeur sur lest...	—	—	—
TOTAL....	37	1292	167	TOTAL....	30	1735	184
PATAGONES							
Entrés à voiles chargés...	20	1536	143	Sortis à voiles chargés....	20	1620	142
Entrés à voiles sur lest...	2	60	8	Sortis à voiles sur lest....	3	793	27
Entrés à vapeur chargés...	15	4919	491	Sortis à vapeur chargés...	23	9871	664
Entrés à vapeur sur lest...	—	—	—	Sortis à vapeur sur lest...	1	198	25
TOTAL....	37	6515	642	TOTAL....	47	12482	858
QUEQUEN (NECOCHEA)							
Entrés à voiles chargés...	47	1202	214	Sortis à voiles chargés....	54	1141	225
Entrés à voiles sur lest...	—	—	—	Sortis à voiles sur lest....	7	194	39
Entrés à vapeur chargés...	2	898	73	Sortis à vapeur chargés...	—	—	—
Entrés à vapeur sur lest...	—	—	—	Sortis à vapeur sur lest...	—	—	—
TOTAL....	49	2100	287	TOTAL....	61	1335	264
RAMALLO							
Entrés à voiles chargés...	—	—	—	Sortis à voiles chargés....	1	10	2
Entrés à voiles sur lest...	1	10	2	Sortis à voiles sur lest....	—	—	—
Entrés à vapeur chargés...	—	—	—	Sortis à vapeur chargés...	—	—	—
Entrés à vapeur sur lest...	—	—	—	Sortis à vapeur sur lest...	—	—	—
TOTAL....	1	10	2	TOTAL....	1	10	2
SAN FERNANDO							
Entrés à voiles chargés...	299	3188	694	Sortis à voiles chargés....	23	279	60
Entrés à voiles sur lest...	46	495	120	Sortis à voiles sur lest....	81	1051	208
Entrés à vapeur chargés...	55	5566	1405	Sortis à vapeur chargés...	93	12972	2771
Entrés à vapeur sur lest...	9	886	193	Sortis à vapeur sur lest...	6	573	137
TOTAL....	409	10135	2412	TOTAL....	203	14875	3176
SAN NICOLAS							
Entrés à voiles chargés...	464	9498	1449	Sortis à voiles chargés....	228	17516	932
Entrés à voiles sur lest...	417	20542	1743	Sortis à voiles sur lest....	23	1224	83
Entrés à vapeur chargés...	17	4098	422	Sortis à vapeur chargés...	1	415	50
Entrés à vapeur sur lest...	9	3653	107	Sortis à vapeur sur lest...	2	20	10
TOTAL....	907	37791	3721	TOTAL....	254	19175	1075

NAVIGATION INTÉRIEURE SUIVANT LA PROVENANCE ET LA DESTINATION (*Suite et fin*)

MOUVEMENT	NOMBRE DE NAVIRES	TON- NAGE	ÉQUI- PAGES	MOUVEMENT	NOMBRE DE NAVIRES	TON- NAGE	ÉQUI- PAGES
SAN PEDRO							
Entrés à voiles chargés...	47	724	137	Sortis à voiles chargés....	175	3218	580
Entrés à voiles sur lest...	176	3127	571	Sortis à voiles sur lest....	22	1283	89
Entrés à vapeur chargés...	5	3021	99	Sortis à vapeur chargés...	3	1929	108
Entrés à vapeur sur lest...	2	1120	32	Sortis à vapeur sur lest...	1	80	15
TOTAL....	230	7992	839	TOTAL....	201	6510	792
TIGRE							
Entrés à voiles chargés...	4	41	8	Sortis à voiles chargés....	—	—	—
Entrés à voiles sur lest...	3	40	7	Sortis à voiles sur lest....	—	—	—
Entrés à vapeur chargés...	—	—	—	Sortis à vapeur chargés...	1	122	22
Entrés à vapeur sur lest...	—	—	—	Sortis à vapeur sur lest...	—	—	—
TOTAL....	7	81	15	TOTAL....	1	122	22
ZARATE							
Entrés à voiles chargés...	52	1467	220	Sortis à voiles chargés....	56	1041	190
Entrés à voiles sur lest...	37	720	126	Sortis à voiles sur lest....	27	1472	161
Entrés à vapeur chargés...	5	6019	134	Sortis à vapeur chargés...	2	394	24
Entrés à vapeur sur lest...	2	1834	29	Sortis à vapeur sur lest...	—	—	—
TOTAL....	96	10070	509	TOTAL....	85	2910	375

**JOURNÉES DE TRAVAIL POUR LE CHARGEMENT ET LE DÉCHARGEMENT DES
NAVIRES, DANS LES PORTS DE LA PROVINCE EN 1884**

MOIS	PATAGONES	RIACHUELO	TIGRE	CAMPANA	SAN NICOLÁS	BAHIA BLANCA	MAR DEL PLATA	BARADERO	AJÓ
Janvier.....	26	26	26	25	25	31	20	26	25
Février.....	24	23	25	25	23	28	14	24	24
Mars.....	—	26	23	23	24	21	7	—	26
Avril.....	24	20	23	20	21	26	11	25	21
Mai.....	26	26	27	25	26	21	19	26	26
Juin.....	23	23	20	23	23	26	23	23	23
Juillet.....	26	26	27	26	26	27	22	26	25
Août.....	24	24	23	23	23	26	18	26	24
Septembre.....	25	—	26	22	13	28	16	—	24
Octobre.....	27	26	27	27	26	27	22	27	27
Novembre.....	22	22	24	22	17	—	22	17	24
Décembre.....	25	25	25	25	24	—	17	—	25
TOTAL.....	272	271	296	289	270	261	211	240	294

IV.—Douanes

Le régime, la création ou l'établissement de douanes appartiennent exclusivement au Pouvoir National et forment la principale source de ses revenus. Elles sont une dépendance du Ministère des Finances, mais l'administration générale en est placée sous la Direction générale des Rentes de la Nation. L'administration particulière de chacune de ces douanes varie selon l'importance de ses opérations.

La principale et la plus importante est celle de la capitale de la République, car c'est par son intervention que se fait la majeure partie des importations et des exportations de la province de Buénos-Ayres.

Dans la province, il existe une douane à San Nicolás et huit *recettes* dans les localités suivantes: Ajó, Baradero, Bahía Blanca, Campana (Exaltacion de la Cruz), Mar del Plata (Pueyrredon), Patagones, San Pedro et Zárate.

Dans la première, il y a un administrateur avec un personnel convenable; les autres sont aux mains de receveurs.

STATISTIQUE.—Nous publions ci-après la statistique du commerce spécial extérieur et fluvial intérieur, appartenant aux douanes de la province, pendant l'année 1884.

Nous ferons remarquer que la majeure partie de l'importation et de l'exportation de la province s'effectuant par le port de la capitale de la République, ne figure pas dans cet ANNUAIRE. Nous renvoyons donc le lecteur au complet et important travail publié sous la direction de M. Latzina, intitulé *Statistique du Commerce et de la Navigation de la République Argentine*, et appartenant à 1884.

COMMERCE SPÉCIAL EXTÉRIEUR PAR DOUANES ET RECETTES EN 1884

ARTICLES	UNITÉS POIDS ou MESURES	QUANTITÉ	VALEUR EN \$ ^{m/a}	ARTICLES	UNITÉS POIDS ou MESURES	QUANTITÉ	VALEUR EN \$ ^{m/a}
A J O							
<i>A.—Importation soumise aux droits</i>				<i>C.—Exportation soumise aux droits</i>			
Etain brut.....	kilos	534	224	Cendres et os.....	kilos	558398	12285
Fer blanc.....	»	1148	115	Cuir de cheval secs.	unités	40	60
Fer et acier (articles divers de).....	—	—	560	Suif et graisse fon- due.....	kilos	196637	29496
Sel (gros).....	kilos	32475	20135				
Articles divers.....	—	—	205				
						TOTAL....	41841
		TOTAL....	21239				
<i>B.—Importation libre de droits (Néant)</i>				<i>D.—Exportation libre de droits</i>			
				Viande conservée ...	kilos	712437	92617
						TOTAL....	92617

COMMERCE SPÉCIAL EXTÉRIEUR PAR DOUANES ET RECETTES (Suite)

ARTICLES	UNITÉS POIDS OU MESURES	QUANTITÉ	VALEUR EN \$ m/a	ARTICLES	UNITÉS POIDS OU MESURES	QUANTITÉ	VALEUR EN \$ m/a
BARADERO							
<i>A.—Importation soumise aux droits</i>				<i>C.—Exportation soumise aux droits</i>			
Sucre raffiné.....	kilos	28012	5322	Peaux de moutons en laine.	kilos	29584	6508
Toiles d'emballages..	»	29792	5660	Laines en suint.....	»	6370	1784
Bois (articles divers en).....	—	—	69	Suif et graisse fondue	kilos	29577	4436
Vins en fûts.....	litres	141259	13666	TOTAL....			12728
Articles divers.....	—	—	73				
TOTAL.....			24790				
<i>B.—Importation libre de droits</i>				<i>D.—Exportation libre de droits</i>			
Provisions de navires	—	—	99	Lin.....	kilos	1520197	76010
				Mais.....	kilos	6636414	132722
TOTAL.....			99	TOTAL....			208732
BAHIA BLANCA							
<i>A.—Importation soumise aux droits</i>				<i>Report....</i>			
Huile d'olive.....	kilos	8389	2745	Vins en fûts.....	litres	242552	23574
Olives.....	»	651	143	Cigares de toutes especes.	kilos	720	1170
Riz.....	»	19917	1893	Tabac en feuilles....	»	1432	371
Sucre blanc.....	»	28834	4404	Toiles d'emballages..	»	300	57
— raffiné.....	»	71630	13612	Calicot.....	»	440	323
Café.....	»	3676	1140	Coutil.....	mètres	1544	858
Orge.....	»	1875	56	Casimirs de laine....	»	605	532
Chocolat.....	»	273	273	Fil commun blanc et noir pour coudre..	—	—	36
Confiserie de toute espèce.....	—	—	44	Toiles cirées, imper- méables de toutes especes	mètres	300	153
Epices et condiments divers.....	—	—	1366	Semelles pour espa- drilles.....	douzaines	320	331
Fariña.....	kilos	10287	515	Tissus de coton n. m. s. au tarif.....	kilos	4567	1162
Pâtes alimentaires de toutes espèces....	»	546	302	Tissus de coton n. m. s.....	mètres	3704	303
Fruits secs et conservés	—	—	1185	Tissus de laine n. m. e.	»	318	979
Farine de blé.....	kilos	340	82	Articles divers de co- ton n. m. s.....	—	—	466
Légumes secs et con- servés.....	—	—	436	Chemisettes de toutes espèces.....	douzaines	20	50
Beurres divers.....	kilos	1181	472	Bas de toutes espèces	»	50	39
Poisson conservé....	—	—	714	Mouchoirs.....	»	50	65
Fromage.....	kilos	2208	1326	Chapeaux de soie, pail- le, feutre et autres matières pour hom- mes.....	—	—	84
Thé.....	»	288	288	Huile de lin.....	kilos	4000	720
Maté du Paraguay... — de Paranaqué...	» »	14863 12066	2068 1689	Soufre.....	»	1500	105
Eaux minérales et ga- zeuses.....	douzaines	40	84	Vernis de toutes especes	litres	738	473
Bières.....	litres	1474	244	Fusées.....	—	—	223
—.....	douzaines	1390	3220	Parfumerie.....	—	—	137
Cognac.....	»	326	1300	Peintures.....	—	—	892
Genièvre.....	litres	14332	2033	<i>Drogues:</i>			
Eaux de vie et liqueurs	»	58891	7432	Sels.....	—	—	406
Eaux de vie et liqueurs	douzaines	742	3861	Matières crues végé- tales n. m. s.....	—	—	748
Vin Xerès en bou- teilles.....	»	20	116				
Vin Porto en bou- teilles.....	»	191	1091				
Autres crus en bou- teilles.....	»	537	1372				
<i>A reporter....</i>			55506	<i>A reporter....</i>			89593

COMMERCE SPÉCIAL EXTÉRIEUR PAR DOUANES ET RECETTES (Suite)

ARTICLES	UNITÉ POIDS OU MESURES	QUANTITÉ	VALEUR EN \$ =/n	ARTICLES	UNITÉ POIDS OU MESURES	QUANTITÉ	VALEUR EN \$ =/n
BAHIA BLANCA (Suite et fin)							
A.—Importation soumise aux droits				Report.... 124475			
		<i>Report...</i>	39593	Pelles, pioches, etc..	—	—	215
Autres produits chimiques organiques et inorganiques m. n. s.	—	—	604	Pompes à eau.....	—	—	60
Pin.....	m/□	171096	71121	Machines à coudre..	unités	15	300
Bois travaillés et à demi travaillés....	—	—	489	Cuivre manufacturé..	—	—	11
Douvelles et fûts vides	unités	97	194	Instruments de mathématiques, physique, d'optique et de chirurgie.....	—	—	35
Meubles en général, n. m. s.....	—	—	1885	Montres.....	unités	3	85
Pianos.....	unités	2	310	Romaines et autres balances avec leurs poids	»	1	8
Autres articles en bois n. m. s.....	—	—	916	Zinc brut.....	kilos	150	23
Papiers à écrire de tout format.....	kilos	397	140	Bouteilles vides en verre	douzaines	2154	740
Papier à envelopper.	»	1735	417	Chaux.....	kilos	7350	154
— à fumer.....	»	137	82	Cristallerie en général	—	—	862
— à imprimer..	»	420	109	Lampisterie en général.....	—	—	420
— à tapisser.....	»	3751	1014	Vaisselle en général..	—	—	645
Cartes à jouer.....	grosses	10	31	Tuiles.....	mètres	2	70
Autres articles en papier n. m. s.....	—	—	112	Terre hydraulique...	kilos	61012	1403
Livres entièrement en blanc.....	—	—	277	Cercles de miroirs...	—	—	682
Produits poligraphiques.....	—	—	203	Bougies stéariques...	kilos	805	236
Selles de toutes espèces	—	—	12	Charbon de terre...	»	474880	4749
Autres articles de cuirs n. m. s.....	—	—	38	Allumettes en cire..	»	641	527
Fils de fer pour closures	kilos	441306	23399	Pétrole.....	»	25443	2436
Caisses de fer.....	unités	5	159	Articles de modes et de fantaisie.....	—	—	415
Garnitures diverses..	—	—	43	Goudron.....	kilos	950	143
Fers et aciers bruts.	kilos	303746	22853	Boutons, excepté ceux de métal précieux.	grosses	60	21
Meubles en fer.....	—	—	47	Liège.....	kilos	125	53
<i>Instruments de labourage</i>				Jouets.....	—	—	175
Charrues.....	unités	5	20	Porte-plumes de toutes couleurs.....	—	—	55
				Plumes à écrire.....	—	—	16
				Pinceaux et brosses.	—	—	664
				Encre à écrire.....	—	—	50
				Articles divers.....	—	—	8424
		<i>A reporter....</i>	124475			<i>TOTAL....</i>	237621
B.—Importation sans droits				C.—Exportation soumise aux droits			
<i>Animaux vivants</i>				Cuir de vaches secs.	unités	1085	4069
Anes.....	unités	3	756	— en laine, ensuint	kilos	312484	67217
Chevaux et juments.	»	2	1512	Laines en suint.....	»	1101264	308329
Porcs.....	»	4	165			<i>TOTAL....</i>	379615
Espèce ovine.....	»	100	6874				
— bovine.....	»	2	1008				
Charbon de terre...	kilos	5097272	50973				
Remède pour les brebis.....	—	—	389				
Provisions.....	—	—	413				
Articles divers.....	—	—	165				
		<i>TOTAL....</i>	62255	D.—Exportation libre de droits			
				(Néant)			

COMMERCE SPÉCIAL EXTÉRIEUR PAR DOUANES ET RECETTES (Suite)

ARTICLES	UNITÉS		VALEUR	ARTICLES	UNITÉS		VALEUR
	POIDS ou MESURES	QUANTITÉS			EN \$ m/n	POIDS ou MESURES	
SAN PEDRO (Suite et fin)							
<i>D.—Exportation libre de droits</i>						<i>Report.....</i>	12315
Petits pois.....	kilos	41064	12315	Lin.....	kilos	1314527	65726
				Maïs.....	»	5889354	117787
<i>A reporter.....</i>			12315			<i>TOTAL.....</i>	195828
SAN NICOLAS							
<i>A.—Importation soumise aux droits</i>						<i>Report.....</i>	208702
Huile d'olive.....	kilos	12834	4234	Bas.....	—	30	84
Riz.....	»	59253	5639	Confection. Vête- ments n. m. s.....	—	—	942
Sucre raffiné.....	»	400206	76046	Chapeaux de soie, pail- le, feutre et autres objets pour hommes	—	—	4
Confiseries de toutes espèces.....	—	—	60	Goudron.....	kilos	549	38
Epices et condiments divers.....	—	—	225	Fusées.....	—	—	124
Pâtes alimentaires... Fruits secs et conser- vés n. m. s.....	kilos	1118	291	<i>Drogue:</i>			
Legumes secs et con- servés.....	—	—	652	Autres produits chi- miques, organiques et inorganiques n. m. s.....	—	—	49
Poisson conservé... Fromage.....	—	—	54	Parfumerie et articles de toilette n. m. s... Peintures de toutes espèces.....	—	—	222
Maté du Paraguay... — de Paranaquá..	kilos	1092 84669	590 11798	Pin.....	m/□	235	199
Bière.....	douzaines	1256	3344	Charrettes et voitures	unités	1	180
Genièvre.....	litres	5225	806	Instruments de musi- que en bois n. m. s.	—	—	11
Eaux de vie et liqueurs en fûts.....	»	31400	4547	Meubles en général n. m. s.....	—	—	760
Eaux de vie et liqueurs en bouteilles.....	douzaines	111	419	Pianos.....	unités	3	675
Vins en fûts.....	litres	544115	55009	Autres bois non tra- vaillés et à demi tra- vaillés.....	—	—	14996
Toiles d'emballages.. Coutil.....	kilos mètres	93714 3079	17818 933	Autres articles en bois n. m. s.....	—	—	30
Fil de toute espèce, fil de soie, de laine pour coudre et bro- der, n. m. s.....	»	—	670	Papier à écrire di- vers.....	kilos	65	52
Toiles cirées imper- méables de toutes espèces.....	»	831	454	<i>Imprimés:</i>			
Ficelle et cordage fins Toiles de chanvre n. m. s.....	— kilos	— 880	860 70	Livres et brochures imprimés.....	—	—	329
Articles divers de cot- ton fabriqués n. m. s.....	—	—	4845	Produits polygraphi- ques, photographi- ques, peintures, gra- vures et cartes géo- graphiques.....	—	—	286
Articles divers de chanvre fabriqués n. m. s.....	—	—	609	Chaussures de cuir en général n. m. s....	—	—	66
Articles divers de fil fabriqués n. m. s... Articles de laine di- vers achevés n. m. s.	— —	— —	616 242	Selles de toute espèce Harnais en général... Fil métallique pour clôtures.....	— — kilos	— — 158590	851 1693 11736
Chemises de tout gen- re.....	douzaines	14	114			<i>A reporter.....</i>	242052
<i>A reporter.....</i>			208702			<i>A reporter.....</i>	242052

COMMERCE SPÉCIAL EXTÉRIEUR PAR DOUANES ET RECETTES (Suite)

ARTICLES	UNITÉS POIDS ou MESURES	QUANTITÉS	VALEUR en \$ m/a	ARTICLES	UNITÉS POIDS ou MESURES	QUANTITÉS	VALEUR en \$ m/a
SAN NICOLAS (Suite et fin)							
<i>A.— Importation soumise aux droits</i>							
		<i>Report....</i>	242052			<i>Report....</i>	6100
Armes, munitions et articles accessoires moins la poudre en vrac.....	—	—	18	Charbon de terre....	kilos	630600	6306
Coutellerie.....	—	—	3	Remède pour les brebis.....	—	—	662
Fer et acier brut....	kilos	242084	13087	Fruits frais.....	—	—	2650
Clous, toutes espèces	»	459	33	Matériel de chemins de fer.....	—	—	549913
Outils de tonnelier..	»	139385	6969	Pierres de construction.....	—	—	560
Garnitures diverses..	—	—	677	TOTAL....			566191
Solives et colonnes de fer.....	—	—	27907	<i>C.— Exportation soumise aux droits</i>			
<i>Instruments de labourage</i>				Cornes de bœuf.....	kilos	13484	1888
Machines à moissonner	unités	2	460	Cendres et os.....	»	1764591	38821
Autres instruments, machines et outils de labourage n. m. s.	—	—	100	Crins.....	»	21194	10596
Presses typo et lithographiques.....	unités	1	80	Cuir de bœuf salés y compris les veaux	unités	6022	33116
Autres machines et moteurs n. m. s....	—	—	1690	Cuir de bœuf secs y compris les veaux	»	8280	26433
Autres articles de fer n. m. s.....	—	—	10271	Cuir de cheval salés	»	20305	42031
Cristallerie.....	—	—	1436	Cuir de cheval secs	»	447	671
Lampisterie.....	—	—	293	Peaux en laine en suint.....	kilos	1541814	339199
Vaisselle de toute espèce	—	—	1241	Peaux de loutre....	»	10702	6421
Porcelaine.....	—	—	1527	— diverses.....	—	—	384
Chaux.....	kilos	311500	1274	Rognures.....	kilos	9144	661
Sel (gros).....	»	680000	4216	Laine en suint.....	»	7575708	2124198
Terre hydraulique..	»	8702	200	Suif et graisse fondue.....	»	526225	78934
Charbon de terre....	»	50726	507	TOTAL....			2700353
Phosphore d'allumettes	»	1073	343	<i>D.— Exportation libre de droits</i>			
Pétrole.....	»	103556	9838	<i>Animaux vivants:</i>			
Boutons de toutes espèces, excepté ceux de métal précieux..	grosses	10	2	Chevaux et juments.	unités	2	20
Jouets.....	—	—	3	Moutons.....	»	3486	4880
<i>Ustensiles de bureaux</i>				Bœuf et vaches.....	»	2	30
Encre à écrire de toute espèce.....	—	—	142	Farine.....	kilos	18213	1275
Articles divers.....	—	—	2503	Lin.....	»	22104	1105
TOTAL....			326545	Mais.....	»	1610438	32208
<i>B.— Importation libre de droits</i>				Pommes de terre....	»	37000	1480
<i>Animaux vivants:</i>				Fourrage sec.....	»	46558	559
Moutons et brebis...	unités	48	4400	Blé.....	»	118590	4744
Bœufs et vaches.....	»	4	1700	Articles divers de production nationale.....	—	—	306
<i>A reporter....</i>			6100	Marchandises diverses nationalisées...	—	—	412
				Provisions de navires	—	—	7588
				TOTAL....			54067

COMMERCE SPÉCIAL EXTÉRIEUR PAR DOUANES ET RECETTES (Suite et fin)

ARTICLES	UNITÉS POIDS ou MESURES	QUANTITÉS	VALEUR en \$ m/n	ARTICLES	UNITÉS POIDS ou MESURES	QUANTITÉS	VALEUR en \$ m/n
ZARATE							
<i>A.—Importation soumise aux droits</i>				<i>C.—Exportation soumise aux droits</i>			
Pierres de construction diverses n. m. s.....	—	—	88	Cendres et os.....	kilos	783300	17233
Articles divers.....	—	—	41	Cuir de cheval sa- lés.....	unités	1510	3126
				Suif et graisse fon- due.....	kilos	268329	40249
		TOTAL....	129			TOTAL....	60608
<i>B.—Importation libre de droits</i>				<i>D.—Exportation libre de droits</i>			
(Néant)				Guano naturel.....	kilos	12100	363
				Mais.....	»	4474086	89482
				Fourrage sec.....	»	128806	1546
				Semence de luzerne.	»	186024	7441
						TOTAL....	98832

COMMERCE FLUVIAL INTÉRIEUR PAR DOUANES ET RECETTES EN 1884

PROVENANCE ET DESTINATION	VALEUR en MONNAIE NATIONALE		PROVENANCE ET DESTINATION	VALEUR en MONNAIE NATIONALE	
	IMPORTA- TION	EXPORTA- TION		IMPORTA- TION	EXPORTA- TION
AJO					
<i>A.—Produits Nationaux</i>			IMPORTATION A+B=\$ m/n 264501		
Buenos Aires.....	46748	3666	EXPORTATION A+B= » 12311		
Baradero.....	751	—	Excédant de l'importation..... \$ m/n 252190		
Concepcion del Uruguay...	210	—	TOTAL du commerce fluvial intérieur » 276812		
La Plata.....	—	72	Parmi les produits nationaux IMPORTÉS, figu- rent principalement:		
Mar del Plata.....	—	250	Galette.....	kilos	48480 4363
San Fernando.....	712	—	Farine.....	»	199177 13941
San Nicolás.....	144	—	Savon.....	»	20453 2045
			Pommes de terre...	»	40637 1666
	TOTAL....	48505 3988	Parmi les produits nationaux EXPORTÉS, figu- rent principalement:		
<i>B.—Articles Nationalisés</i>			Viande conservée....	kilos	8473 1101
Buenos Aires.....	215936	1513	Langues — ...	»	6945 1389
La Plata.....	—	6710			
Mar del Plata.....	—	94			
	TOTAL....	215936 8323			

COMMERCE FLUVIAL INTÉRIEUR PAR DOUANES ET RECETTES (Suite)

PROVENANCE ET DESTINATION	VALEUR EN MONNAIE NATIONALE		PROVENANCE ET DESTINATION	VALEUR EN MONNAIE NATIONALE	
	IMPORTATION	EXPORTATION		IMPORTATION	EXPORTATION
BAHIA BLANCA					
<i>A. — Produits Nationaux</i>			IMPORTATION A + B = \$ m/n 1758464 EXPORTATION A + B = » 17773		
Buenos Aires	106223	710	EXCÉDANT de l'importation.....\$m/n 1740691		
Chubut	370	—	TOTAL du commerce fluvial intérieur » 1776237		
La Paz	7500	—	Parmi les produits nationaux IMPORTÉS, figurent principalement:		
Patagones.....	2121	541	Farine.....	kilos	692217 48455
Rosario.....	72	—	Mais.....	»	412740 8255
TOTAL....	116286	1254	Pieux de Mandubay. unités		47197 23594
<i>B. — Articles Nationalisés</i>			Pommes de terre... kilos		119640 4786
Buenos Aires	1641908	12616	Blé.....	»	78163 3127
Patagones.....	270	3906	Parmi les produits nationaux EXPORTÉS, figurent principalement:		
TOTAL....	1642178	16522	Savon.....	kilos	2740 274
BARADERO					
<i>A. — Produits Nationaux</i>			<i>B. — Articles Nationalisés</i>		
Ajó.....	—	306	Buenos Aires.....	650202	.20
Buenos Aires.....	—	203955	San Pedro.....	—	1325
Concordia.....	644	5891	TOTAL....	650202	1345
Corrientes.....	—	21435	IMPORTATION A + B = \$ m/n 682152		
Campana.....	—	1056	EXPORTATION A + B = » 347580		
Diamante.....	1040	—	EXCÉDANT de l'importation.....\$m/n 334572		
Formosa.....	—	2804	TOTAL du commerce fluvial intérieur » 1029732		
Guaquay.....	136	1810	Parmi les produits nationaux IMPORTÉS, figurent principalement:		
Guaquaychú.....	—	40	Chaux.....	hec.	1607 4065
Iles.....	1133	—	Farine.....	kilos	54680 3827
Paraná.....	3479	—	Bois divers.....	—	— 450
Rosario.....	2869	44052	Blé.....	kilos	421314 16852
Santa Fé.....	6072	—	Parmi les produits nationaux EXPORTÉS, figurent principalement:		
San Pedro.....	1620	36642	Petits pois.....	kilos	159267 12727
San Nicolás.....	42	—	Farine.....	»	502795 41398
San Lorenzo.....	2104	—	Mais.....	»	10795258 215929
San Gerónimo.....	8348	—	Pommes de terre... »		1427964 64078
Victoria.....	4463	7527			
Zárate.....	—	20717			
TOTAL....	31950	346235			
CAMPANA					
<i>A. — Produits Nationaux</i>			<i>Report....</i>		
Buenos Aires.....	—	21328	San Fernando.....	1253028	21888
Baradero.....	8699	—	San Gerónimo.....	3192	36
Corrientes.....	42415	560	San Nicolás.....	3773	—
Guaquay.....	5450	—	San Pedro.....	4200	—
Iles.....	23506	—	Santa Fé.....	147760	—
Paraná.....	133925	—	Victoria.....	795	—
Rosario.....	1039033	—	Zárate.....	230	—
A reporter....	1253028	21888	TOTAL....	1412978	21924

COMMERCE FLUVIAL INTÉRIEUR PAR DOUANES ET RECETTES (Suite)

PROVENANCE ET DESTINATION	VALEUR EN MONNAIE NATIONALE		PROVENANCE ET DESTINATION	VALEUR EN MONNAIE NATIONALE	
	IMPORTA- TION	EXPORTA- TION		IMPORTA- TION	EXPORTA- TION
CAMPANA (Suite et fin)					
<i>B. - Articles Nationalisés</i>			Parmi les produits nationaux IMPORTÉS, figu- rent principalement :		
Buenos Aires.....	11645	—	Orge.....	kilos	86925 1739
Paraná.....	—	188580	Farine.....	»	4606808 323424
Rosario.....	43119	1006720	Pommes de terre...	»	277050 15032
San Nicolás.....	—	440594	Lin.....	»	211717 7892
San Pedro.....	—	129655	Cuir tannés.....	unités	3129 25032
Santa Fé.....	—	277283	Blé.....	kilos	3325510 133013
TOTAL....	54764	2042832	Vin.....	litres	865200 140832
IMPORTATION A + B = \$ m/n 1467742			Parmi les produits nationaux EXPORTÉS, figu- rent principalement :		
EXPORTATION A + B = » 2006756			Farine.....	kilos	37965 2658
EXCÉDANT de l'importation.....\$m/n 599014			Maïs.....	»	82513 1650
TOTAL du commerce fluvial intérieur » 3534498			Lin.....	»	261850 13093
			Haricots.....	»	46000 2330
MAR DEL PLATA					
<i>A. - Produits Nationaux</i>			IMPORTATION A + B = \$ m/n 205969		
Buenos Aires.....	—	14197	EXPORTATION A + B = » 14633		
TOTAL....	—	14197	EXCÉDANT de l'importation.....\$m/n 191336		
<i>B. - Articles Nationalisés</i>			TOTAL du commerce fluvial intérieur » 220602		
Ajó.....	789	—	Parmi les produits nationaux EXPORTÉS, figu- rent principalement :		
Buenos Aires.....	205180	436	Blé.....	kilos	354018 14161
TOTAL....	205969	436			
PATAGONES					
<i>A. - Produits Nationaux</i>			Parmi les produits nationaux IMPORTÉS, figu- rent principalement :		
Buenos Aires.....	121774	38838	Chaussures.....	douzaines	— 17495
<i>B. - Articles Nationalisés</i>			Bière.....	»	4623 10753
Buenos Aires.....	292765	214737	Parmi les produits nationaux EXPORTÉS, figu- rent principalement :		
IMPORTATION A + B = \$ m/n 414539			Orge.....	kilos	286944 5739
EXPORTATION A + B = » 253575			Blé.....	»	16308 652
EXCÉDANT de l'importation.....\$m/n 160964					
TOTAL du commerce fluvial intérieur » 668144					
SAN NICOLAS					
<i>A. - Produits Nationaux</i>			<i>Report....</i>		
Buenos Aires.....	26899	222219	Helvecia.....	121862	254088
Bella Vista.....	28214	—	La Paz.....	754	200
Campana.....	6224	3540	Paraná.....	57433	—
Concordia.....	2601	17129	Rosario.....	45337	2200
Corrientes.....	5860	4511	San Fernando.....	346673	5575
Concepcion del Uruguay....	272	389	San Fernando.....	345	—
Colon.....	—	280	San Gerónimo.....	27055	—
Diamante.....	40274	330	San Lorenzo.....	1939	—
Esquina.....	11518	644	San Pedro.....	3095	1615
Ensenada.....	—	129	Santa Fé.....	42272	303
Formosa.....	—	4917	Victoria.....	408	190
			Zárate.....	—	630
<i>A reporter....</i>	121862	254088	TOTAL....	647173	264801

COMMERCE FLUVIAL INTÉRIEUR PAR DOUANES ET RECETTES (Suite et fin)

PROVENANCE ET DESTINATION	VALEUR EN MONNAIE NATIONALE		PROVENANCE ET DESTINATION	VALEUR EN MONNAIE NATIONALE	
	IMPORTATION	EXPORTATION		IMPORTATION	EXPORTATION
SAN NICOLAS (Suite et fin)					
<i>B. — Articles Nationalisés</i>			Excédant de l'importation.....\$m/n	692834	
Buenos Aires.....	253874	28501	TOTAL du commerce fluvial intérieur »	1375584	
Campana.....	—	832	Parmi les produits nationaux IMPORTÉS, figurent principalement:		
Corrientes.....	—	7	Chaux.....	hec. 76631	35629
Formosa.....	—	261	Farine.....	kilos 366074	25425
Paraná.....	1813	1948	Bois divers.....	—	481122
Rosario.....	131349	23398	Blé.....	kilos 1152734	80691
San Pedro.....	—	8869	Parmi les produits nationaux EXPORTÉS, figurent principalement:		
Santa Fé.....	—	12174	Farine.....	kilos 113783	7964
Zárate.....	—	584	Légumes.....	—	78643
TOTAL....	387036	76574			
IMPORTATION A + B = \$ m/n	1034209				
EXPORTATION A + B = »	341375				
SAN PEDRO					
<i>A. — Produits Nationaux</i>			Report....	567416	15735
Baradero.....	37187	311	Campana.....	524	976
Buenos Aires.....	16725	19594	Esquina.....	—	1849
Campana.....	48	600	Rosario.....	10414	—
Corrientes.....	710	—	San Nicolás.....	878	80
Esquina.....	3925	—	Santa Fé.....	290	—
Guauguay.....	2047	—	TOTAL....	519522	18640
Helvecia.....	5239	—	IMPORTATION A + B = \$ m/n	684188	
Iles.....	56	—	EXPORTATION A + B = »	40295	
La Paz.....	2852	—	Excédant de l'importation.....\$m/n	643893	
Paraná.....	1862	—	TOTAL du commerce fluvial intérieur »	724483	
Rosario.....	3125	1150	Parmi les produits nationaux IMPORTÉS, figurent principalement:		
San Nicolás.....	5785	—	Son.....	kilos 216900	3253
Santa Fé.....	23832	—	Farine.....	» 555796	38906
Victoria.....	298	—	Bois divers.....	—	1215
Zárate.....	375	—	Parmi les produits nationaux EXPORTÉS, figurent principalement:		
TOTAL....	104666	21655	Lin.....	kilos 29761	1488
<i>B. — Articles Nationalisés</i>					
Buenos Aires.....	562090	7500			
Baradero.....	5326	8235			
A reporter....	567416	15735			
ZARATE					
<i>A. — Produits Nationaux</i>			IMPORTATION A + B = \$ m/n	68472	
Buenos Aires.....	—	19587	EXPORTATION A + B = »	19911	
Baradero.....	6024	—	Excédant de l'importation.....\$m/n	48561	
Campana.....	900	—	TOTAL du commerce fluvial intérieur »	88383	
Guauguay.....	625	—	Parmi les produits nationaux IMPORTÉS, figurent principalement:		
La Paz.....	6615	—	Farine.....	kilos 78200	5474
San Pedro.....	—	324	Pieux de ñandubay	unités 7230	3615
TOTAL....	11164	19911	Parmi les produits nationaux EXPORTÉS, figurent principalement:		
<i>B. — Articles Nationalisés</i>			Mais.....	kilos 550209	11004
Buenos Aires.....	58308	—	Blé.....	» 143562	3742
TOTAL....	58308	—			

REVENUS DOUANIERS COMPARÉS DANS LA PÉRIODE DE 1880 À 1884

CAISSES	AN- NÉES	IMPORTA- TION	ADDI- TIONNEL À L'IMPORTA- TION	EXPORTA- TION	ADDI- TIONNEL À L'EXPORTA- TION	MAGASI- NAGE ET DROITS D'ÉLINGUES	TOTAUX
			Pa. nationales		Pa. nationales	Pa. nationales	
Buenos Aires.....	1880	9554228 58	354577 28	2246879 99	374810 54	237664 38	12808160 67
	1881	12055064 68	451253 94	2376479 12	395945 58	236036 90	15541780 42
	1882	13205491 08	472862 05	1393916 38	398770 03	304126 47	16774966 01
	1883	15276459 61	536763 88	2248125 92	372781 32	356455 29	18790586 02
	1884	18203824 70	644625 06	2089704 59	368728 16	382677 86	21689560 37
Ajó.....	1880	17209 09	492 06	43016 13	7169 42	528 07	68414 77
	1881	3429 67	268 56	57350 89	9558 54	180 02	70787 68
	1882	1949 55	121 05	49245 19	8207 62	72 71	59596 12
	1883	1630 86	112 19	41331 69	6888 61	58 46	50021 81
	1884	3433 11	220 37	2399 18	418 42	136 88	6607 96
Baradero.....	1880	455 14	33 86	15706 87	2618 60	37 20	18851 67
	1881	2960 71	387 99	9345 31	1402 56	42 82	14139 39
	1882	661 23	24 83	9405 57	1567 59	29 08	11688 30
	1883	488 97	47 72	8162 62	1191 59	57 08	8947 98
	1884	8941 57	276 10	7004 74	1192 05	218 85	17633 34
Bahia Blanca.....	1880	—	—	92 11	—	—	92 11
	1881	143 05	—	—	—	—	143 05
	1882	2246 93	—	—	—	—	2246 93
	1883	5008 07	265 08	226 08	37 68	18934 16	24471 07
	1884	57304 91	2395 86	22252 53	3803 04	1863 02	87619 36
Campana.....	1880	402 47	55 32	—	—	120 38	578 17
	1881	1128 64	46 16	147 88	15 64	156 55	1494 87
	1882	335 94	16 21	106 81	17 59	383 40	859 95
	1883	941 07	88 18	22 05	3 67	442 45	1497 42
	1884	3870 36	331 15	2313 74	385 63	9670 07	16570 95
Mar del Plata.....	1880	—	—	—	—	—	—
	1881	—	—	—	—	—	—
	1882	—	—	24367 08	3228 14	—	27595 22
	1883	—	—	332 00	55 00	—	387 00
	1884	—	—	6870 00	—	—	6870 00
Patagones.....	1880	727 36	33 11	823 98	137 23	—	1721 78
	1881	1853 97	39 42	—	—	—	1893 39
	1882	2403 75	56 38	—	832 86	—	3292 99
	1883	1726 01	44 82	—	—	—	1770 83
	1884	2344 58	54 87	—	—	178 06	2577 51
San Nicolás.....	1880	30660 08	417 61	190076 98	31679 50	1498 08	254332 25
	1881	47474 90	2364 16	211190 02	35198 40	2388 35	298615 83
	1882	36079 89	1607 10	150257 96	25042 87	1510 31	214509 13
	1883	55690 22	1968 60	182146 72	30357 72	1797 59	271960 85
	1884	92532 21	3312 80	151934 59	27128 10	8241 95	283149 65
San Pedro.....	1880	1145 59	69 30	52496 17	8749 81	45 29	62506 13
	1881	663 37	32 48	34963 76	5830 41	30 12	41520 35
	1882	778 64	26 94	51156 00	8526 06	24 69	60512 13
	1883	2317 80	137 48	49759 96	8293 29	75 21	60583 74
	1884	816 99	28 99	32635 64	6334 95	38 68	39555 25
Zárate.....	1880	60 42	3 91	45158 38	7526 37	2 66	52751 74
	1881	25 49	2 55	38105 41	6350 85	1 53	44485 83
	1882	59 46	2 38	31663 53	5277 33	00 71	37003 41
	1883	205 75	19 91	17273 21	2878 87	39 56	20417 30
	1884	32 25	1 29	9419 11	1585 46	3 44	11041 55
TOTAL GÉNÉRAL..	1880	9644888 73	355682 45	2594250 61	432691 57	239896 03	13267409 39
	1881	12112744 68	454395 26	2727582 39	454301 98	265836 30	16014860 61
	1882	13250017 47	474516 94	2710118 52	451470 09	306147 37	17192270 39
	1883	15344468 36	539447 86	2546380 25	422487 75	377859 80	19230644 02
	1884	18373100 68	651246 49	2324534 12	409275 81	403028 81	22161185 91

IMPORTATION ET EXPORTATION RÉUNIES DE 1878 À 1884


(Valeurs officielles)

DOUANES	COMMERCE SPÉCIAL						
	1878	1879	1880	1881	1882	1883	1884
	<i>Ps. nationales</i>	<i>Ps. nationales</i>	<i>Ps. nationales</i>	<i>Ps. nationales</i>	<i>Ps. nationales</i>	<i>Ps. nationales</i>	<i>Ps. nationales</i>
Ajó.....	1057319 10	1128440 48	762955 94	920350 49	858200 82	706629	155697
Baradero.....	229156 57	197910 60	266659 42	195390 27	170738 62	116550	246349
Bahia Blanca.....	—	—	—	—	368680 83	750639	679491
Campana....	299537 69	114889 31	18192 89	171447 89	256968 22	383501	2594471
Mar del Plata.....	—	—	—	146439 11	386844 81	—	102403
Patagones.....	9442 62	6726 99	17335 22	3246 73	1441 50	4372	3364
San Nicolás.....	1809513 91	2442433 90	3254053 77	3092820 48	2738609 21	3480067	3647156
San Pedro.....	192612 48	374569 60	736348 53	748244 34	1033319 82	1014673	730155
Zárate.....	376748 90	287451 17	728162 52	645115 42	563735 —	196781	159569
TOTAL....	3974331 27	4552422 05	5783708 34	5923054 73	6378538 83	6653212	8318655

VALEUR DE L'EXPORTATION EN 1884 (1)

DOUANES	EXPORTATION		REÇU	EXPORTATION
	PERSONNELLE- MENT	SOUS CAUTION	SOUS CAUTION	EFFECTUÉE
	<i>Ps. nationales</i>	<i>Ps. nationales</i>	<i>Ps. nationales</i>	<i>Ps. nationales</i>
Ajó.....	134458	440820	—	575278
Bahia Blanca.....	379615	454153	—	833768
Baradero.....	221460	194785	—	416245
Campana.....	1030111	4530	35019	999622
Mar del Plata.....	102403	100862	—	203265
Patagones.....	—	112276	—	112276
San Nicolás.....	2754420	139972	16266	2878126
San Pedro.....	725852	78228	107191	696889
Zárate.....	159440	126955	16909	269486
TOTAL.....	65941941	—	—	66028581

(1) Le montant de l'exportation se calcule par cette formule: l'exportation effective = l'exportation personnelle + l'exportation sous caution — l'exportation reçue sous caution.



CHAPITRE ONZIEME

INDUSTRIE

Le progrès industriel de la province ne s'est pas fait remarquer en 1884, par l'accroissement du nombre des établissements, mais bien par la création d'industries nouvelles et le développement considérable que prirent celles déjà établies.

Parmi ces dernières, figurent tout particulièrement les établissements d'exportation de viandes conservées par le froid; ils emploient de grands capitaux et sont destinées à remplacer peut-être promptement l'industrie des *Saladeros*, aujourd'hui déchuë, bien qu'elle ait été la principale et la plus forte de notre pays.

Une industrie qui acquiert aussi une importance suffisante c'est l'extraction du granit des montagnes du sud de la province. Actuellement, cinq carrières sont en exploitation. La pierre qu'elles produisent s'emploie principalement pour le pavage des rues de la capitale de la province et souvent, elle est préférée à celle provenant de l'étranger.

Voici le résumé comparatif de quelques industries en 1883 et 1884.

	1883	1884
Alambics.....	4	5
Chantiers.....	22	27
Menuiseries.....	432	486
Brasseries.....	11	14
Viandes conservées.....	8	7
Tanneries.....	27	31
Amidon (Fabriques d').....	1	2
Pâtes alimentaires (Fabriques de).....	20	25
Eaux-de-vie (Fabriques d').....	1	2
Voitures et de charrettes (Fabriques de)....	128	148
Briques (Fours à).....	179	248
Liqueurs, etc. (Fabriques de).....	37	50
Savons et chandelles (Fabriques de).....	21	35
Fromages et beurre (Fabriques de).....	26	28
Forges.....	298	313
Imprimeries.....	32	38
Moulins.....	54	57
Boulangeries.....	461	519

DISTRICTS		RÉMOULEURS	ALAMBICS	POTERIES (FABRIQUES DE)	ESPADRILLES (FABRIQUES DE)	ARQUEBUSIERS-ARMURIERS	SCIERIES A VAPEUR	CHANTIERS	MOULINS (mus par des animaux)	MAGLLES (FABRIQUES DE)	BRONZE (ATELIERS DE)	CERCUEILS (FABRIQUES DE)	CHEMISES (FABRIQUES DE)	PANIERS (FABRIQUES DE)	MENUISERIES	MENUISERIES MÉCANIQUES	MENUISERIES ET FORGES	BRASSERIES
RÉGION DU NORD																		
	La PLATA (Capitale).....			1	5		2			2				1	47		4	1
1	MAGDALENA et RIVADAVIA.....				4				1		1	1			2			
2	ENSENADA.....				4				2						2			
3	CHASCOMÚS et VIEDMA.....				3	1						3			4			
4	QUILMES.....				27				2			2			6			
5	BRANDZEN.....														5			
6	RANCHOS.....								1						5			
7	BARRACAS AL SUD.....				2		1	26			1	2			10			
8	BROWN.....				1				3						5			
9	LOMAS DE ZAMORA.....								1						6			
10	SAN VICENTE.....		2												1			
11	BELGRANO.....				1	1					1	1		1	3			
12	SAN JOSÉ DE FLORES.....				1							2			12			
13	SAN ISIDRO.....				1				1						2	1		
14	SAN MARTIN.....											1			2			
15	MATANZAS (San Justo).....											1			1		4	
16	SAN FERNANDO.....					2	2					2			5			1
17	LAS CONCHAS.....													2	2			
18	MORON.....				1	1			1			3			2			
19	MERLO.....								3						1			1
20	CAÑUELAS.....														3			
21	MORENO.....		1			1			2						5			
22	MONTE.....								1			2			4			
23	MÁRCOS PAZ.....		1		1				1						3			
24	PILAR.....				1				3			1			10		1	
25	RODRIGUEZ.....														3			
26	LAS HERAS.....				1				2						5			
27	ZARATE.....				2							2			6			
28	LOBOS.....				1	1			5			2			4			1
29	EXALTACION DE LA CRUZ.....														4			
30	LUJAN.....														2			1
31	NAVARRO.....														7			
32	MERCEDES.....								2						10			
33	SAN ANDRÉS DE GILES.....				1	1			6			4	2	2	18			2
34	SAN ANTONIO DE ARECO.....														3			
35	BARADERO.....				1				3			2			7			
36	SAN PEDRO.....				1				1						7	1		
37	SUIPACHA.....														2			
38	CARMEN DE ARECO.....				1				1						5		2	
39	CHIVILCOY.....	2	1		5				1	1		2		1	12	1	1	1
40	ARRECIFES.....										1	1			5			
41	RAMALLO.....														2			
42	SAN NICOLÁS.....				2							1		2	10	1	1	1
43	SALTO.....											3			6			
44	CHACABUGO.....				1				2			2			7			
45	PERGAMINO.....					1			1						10			1
46	ROJAS.....														9			
47	JUNIN.....								1						7			
	TOTAL.....	2	5	2	65	9	5	26	47	3	4	40	2	13	316	4	12	10

DISTRICTS	ÉTABLISSEMENTS INDUSTRIELS																
	FROMAGES ET BEURRE (FABRIQUES DE)	SOIES ET TISSUS (FABRIQUES DE)	BOUGIES STÉARIQUES (FABRIQUES DE)	PHOTOGRAPHIES	FONDERIES	GRAISSERIES	FORGES	FORGES MÉCANIQUES	FERBLANTERIES	BRIQUES (FOURS A)	IMPRIMERIES	JARDINS PUBLICS	JOAILLERIES	BLANCHISSERIES A VAPEUR	BOURRELIERS	LITHOGRAPHIES	MARBRERIES
RÉGION DU NORD																	
LA PLATA (Capitale).....	—	—	—	—	—	—	16	—	7	21	—	—	—	1	—	1	2
1 MAGDALENA et RIVADAVIA.....	—	—	—	—	—	—	4	—	2	4	—	—	—	—	—	—	—
2 ENSENADA.....	—	—	—	—	—	—	4	—	—	—	—	—	—	—	—	—	—
3 CHASCOMÚS et VIEDMA.....	—	—	—	2	—	—	6	—	1	4	1	—	—	—	—	—	—
4 QUILMES.....	—	—	—	—	—	—	3	—	1	4	—	—	—	—	—	—	—
5 BRANDZEN.....	—	—	—	—	—	—	6	—	—	1	—	—	—	—	—	—	—
6 RANCHOS.....	—	—	—	—	—	—	3	—	9	1	—	—	—	—	—	—	—
7 BARRACAS AL SUD.....	—	—	1	—	1	—	14	1	3	3	—	—	—	—	3	—	—
8 BROWN.....	5	—	—	—	—	—	3	—	1	2	—	—	—	—	2	—	—
9 LOMAS DE ZAMORA.....	1	—	—	1	—	—	6	—	1	1	—	—	—	—	—	—	—
10 SAN VICENTE.....	—	—	—	—	—	—	1	—	—	1	—	—	—	—	1	—	—
11 BELGRANO.....	—	1	—	—	—	—	3	—	1	—	—	—	—	—	—	—	—
12 SAN JOSÉ DE FLORES.....	—	—	—	—	—	—	7	—	5	35	—	—	—	—	—	—	—
13 SAN ISIDRO.....	—	—	—	—	—	2	3	—	2	2	—	—	—	—	—	—	—
14 SAN MARTIN.....	—	—	—	—	—	—	3	—	1	1	—	—	—	—	—	—	—
15 MATANZAS (San Justo).....	4	—	—	—	—	—	4	—	1	1	—	—	—	—	—	—	—
16 SAN FERNANDO.....	—	—	—	1	—	1	5	—	5	2	—	—	—	—	1	—	—
17 LAS CONCHAS.....	—	—	—	—	—	—	2	—	1	1	—	—	—	1	—	—	—
18 MORON.....	4	—	—	—	—	—	2	—	5	3	—	—	—	—	1	—	—
19 MERLO.....	5	—	—	—	—	—	3	—	1	2	—	—	—	—	—	—	—
20 CAÑUELAS.....	—	—	—	—	—	1	2	—	1	2	—	1	—	—	—	—	—
21 MORENO.....	1	—	—	—	—	1	2	—	—	3	—	—	—	—	1	—	—
22 MONTE.....	2	—	—	—	—	—	4	—	1	1	—	—	—	—	—	—	—
23 MÁRCOS PAZ.....	2	—	—	—	—	—	4	—	—	1	—	—	—	—	2	—	—
24 PILAR.....	—	—	—	—	—	—	2	—	2	2	—	—	—	—	—	—	—
25 RODRIGUEZ.....	—	—	—	—	—	—	2	—	—	2	—	—	—	—	—	—	—
26 LAS HERAS.....	—	—	—	—	—	—	3	—	1	1	—	—	—	—	—	—	—
27 ZARATE.....	—	—	—	—	—	2	6	—	2	2	—	—	—	—	—	—	—
28 LOBOS.....	—	—	—	—	—	—	2	—	2	3	—	—	—	—	—	—	—
29 EXALTACION DE LA CRUZ.....	—	—	—	—	—	1	6	—	2	2	—	—	—	—	—	—	—
30 LUJAN.....	—	—	—	—	—	—	5	—	1	1	—	—	—	—	—	—	—
31 NAVARRO.....	—	—	—	—	—	—	4	—	1	1	—	—	—	—	1	—	—
32 MERCEDES.....	2	—	—	—	—	2	7	—	5	—	—	—	—	—	—	—	—
32 SAN ANDRÉS DE GILES.....	—	—	—	—	—	—	2	—	—	1	—	—	—	—	—	—	—
34 SAN ANTONIO DE ARECO.....	—	—	—	—	—	—	4	—	1	5	—	—	—	—	—	—	—
35 BARADERO.....	—	—	—	—	—	—	4	—	2	2	—	—	—	—	—	—	—
35 SAN PEDRO.....	—	—	—	—	—	1	4	—	—	3	—	—	—	—	—	—	—
37 SUIPACHA.....	—	—	—	—	—	—	—	—	—	—	—	—	—	—	—	—	—
38 CÁRMEN DE ARECO.....	—	—	—	—	—	—	2	—	1	5	—	—	—	—	—	—	—
39 CHIVILCOY.....	1	—	—	—	2	1	9	—	4	5	—	—	—	—	2	—	—
40 ARRECIFES.....	—	—	—	—	—	—	3	—	—	—	—	—	—	—	—	—	—
41 RAMALLO.....	—	—	—	—	—	—	1	—	—	2	—	—	—	—	—	—	—
42 SAN NICOLÁS.....	—	—	—	1	—	4	9	—	7	5	—	—	—	—	—	—	—
43 SALTO.....	—	—	—	1	—	—	7	—	3	2	—	—	—	—	—	—	—
44 CHACABUCC.....	—	—	—	—	—	—	4	—	2	6	—	—	—	—	—	—	—
45 PERGAMINO.....	—	—	—	—	—	1	5	—	3	1	—	—	—	—	—	—	—
46 ROJAS.....	—	—	—	—	—	—	4	—	2	9	—	—	—	—	—	—	—
47 JUNIN.....	—	—	—	—	—	—	3	—	4	2	—	—	—	—	—	—	—
TOTAL.....	27	1	1	6	3	17	213	3	97	177	24	4	7	2	14	1	3

DISTRICTS	RÉMOULEURS	ALAMBICS	POTERIES (FABRIQUES DE)	ESPADRILLES (FABRIQUES D')	ARQUEBUSIERS-ARMURIERS	SCIERIES A VAPEUR	CHANTIERS	MOULINS (mus par des animaux)	MALLER (FABRIQUES DE)	BRONZE (ATELIERS DE)	CERCUEILS (FABRIQUES DE)	CHEMISES (FABRIQUES DE)	PANIERS (FABRIQUES DE)	MENUISERIES	MENUISERIES MÉCANIQUES	MENUISERIES ET FORGES	DINAMOMÈTRES
RÉGION CENTRALE																	
48 AJÓ	1																
49 TORDILLO.....	1																
50 TUYÚ.....														1			
51 MAR CHIQUITA.....														2			
52 MONSALVO OU MAIPÚ.....														5			1
53 DOLORES.....					1			1			4						
54 CASTELLI.....																	
55 VECINO.....																	
56 BALCARCE.....														6			
57 AYACUCHO et ARENALES.....				1										11			
58 PILA.....														1			
59 RAUCH.....														11			
60 LAS FLORES.....				1							1			6			
61 SALADILLO.....								2						8			
62 AZUL.....				1	1						4			15			1
63 TAPALQUÉ.....														3			
64 ALVEAR.....														3			
65 VENTICINCO DE MAYO.....								3						6			
66 BRAGADO.....					2						1			6			
67 NUEVE DE JULIO.....								1						9			
68 BOLIVAR.....								1						7			
69 LINCOLN.....						1											
TOTAL.....				3	4	1		8			10			100			2
RÉGION DU SUD																	
70 PUEYRREDON.....				1										7			
71 LOBERIA.....																	
72 TANDIL.....				1	2						3			7			1
73 NECOCHEA.....				1										4			
74 JUAREZ.....				1	1						2			4			
75 TRES ARROYOS.....																	
76 SUAREZ.....																	
77 PRINGLES.....																	
78 OLAVARRIA.....							1							8			
79 BAHIA BLANCA.....				1	1						2			18			
TOTAL.....				5	4		1				7			48			2
RÉGION PATAGONIENNE																	
80 PATAGONES.....														8			
TERRITOIRE DE FRONTIÈRE																	
Carhué.....														5			
Guamini.....														5			
TOTAL.....														10			
R É S U																	
RÉGION DU NORD.....	2	5	2	65	9	5	26	47	3	4	40	2	13	316	4	12	10
RÉGION CENTRALE.....				3	4	1		8			10			100			2
RÉGION DU SUD.....				5	4		1				7			48			2
RÉGION PATAGONIENNE.....														8			
TERRITOIRE DE FRONTIÈRE.....														10			
TOTAL GÉNÉRAL.....	2	5	2	73	17	6	27	55	3	4	57	2	13	482	5	12	14

ÉTABLISSEMENTS INDUSTRIELS


DISTRICTS	R É S U																
	PROMAGES ET BEURRE (FABRIQUES DE)	SOIES ET TISSUS (FABRIQUES DE)	BOUGIES STÉARIQUES (FABRIQUES DE)	PHOTOGRAPHIES	FONDERIES	ORASSERIES	FORGES	FORGES MÉCANIQUES	FERBLANTERIES	BRUQUES (FOURS A)	IMPRIMERIES	JARDINS PUBLICS	JOAILLERIES	BLANCHISSERIES A VAPEUR	BOURRIERS	LITHOGRAPHIES	MAILLERIES
RÉGION CENTRALE																	
48 AJÓ.....	—	—	—	—	—	—	2	—	28	—	—	—	—	—	—	—	—
49 TORDILLO.....	—	—	—	—	—	—	—	—	1	—	—	—	—	—	—	—	—
50 TUYÚ.....	—	—	—	—	—	—	—	—	—	—	—	—	—	—	—	—	—
51 MAR CHIQUITA.....	—	—	—	—	—	—	—	—	—	—	—	—	—	—	—	—	—
52 MONSALVO OU MAIPÚ.....	—	—	—	—	—	—	1	—	1	—	—	—	—	—	—	—	—
53 DOLORES.....	—	—	—	1	—	—	9	—	3	2	2	1	1	1	—	—	1
54 CASTELLI.....	—	—	—	—	—	—	—	—	—	—	—	—	—	—	—	—	—
55 VECINO.....	—	—	—	—	—	—	—	—	—	—	—	—	—	—	—	—	—
56 BALCARCE.....	—	—	—	—	—	—	2	—	2	2	—	—	1	—	—	—	—
57 AYACUCHO et ARENALES.....	—	—	—	—	—	1	4	—	2	1	2	1	—	—	—	—	—
58 PILA.....	—	—	—	—	—	—	—	—	—	—	—	—	—	—	—	—	—
59 RAUCH.....	—	—	—	1	—	—	3	—	1	2	—	—	—	—	—	—	—
60 LAS FLORES.....	—	—	—	1	—	—	5	—	1	1	—	—	1	—	—	—	—
61 SALADILLO.....	—	—	—	2	—	—	5	—	2	4	1	—	—	—	—	1	—
62 AZUL.....	1	—	—	2	—	—	7	—	4	3	2	—	—	—	—	—	1
63 TAPALQUÉ.....	—	—	—	—	—	—	2	—	2	2	—	—	—	—	—	—	—
64 ALVEAR.....	—	—	—	—	—	—	2	—	2	2	—	—	—	—	—	—	—
65 VRENTICINCO DE MAYO.....	—	—	—	—	—	—	5	—	2	2	—	—	—	—	—	—	—
66 BRAGADO.....	—	—	—	—	—	—	7	—	4	2	1	—	—	—	—	—	—
67 NUEVE DE JULIO.....	—	—	—	—	—	—	6	—	2	5	—	—	—	—	—	2	—
68 BOLIVAR.....	—	—	—	—	—	—	4	—	1	1	—	—	—	—	—	—	—
69 LINCOLN.....	—	—	—	—	—	—	4	—	2	5	—	—	—	—	—	—	—
TOTAL.....	1	—	—	7	—	1	68	—	60	41	8	2	3	2	3	—	2
RÉGION DU SUD																	
70 PUEYRREDON.....	—	—	—	1	—	—	—	—	1	1	—	—	—	—	11	—	—
71 LOBERIA.....	—	—	—	—	—	—	—	—	3	3	2	—	—	—	—	—	—
72 TANDIL.....	—	—	—	1	—	1	7	—	—	1	—	—	—	—	—	—	1
73 NECOCHEA.....	—	—	—	—	—	—	3	—	—	1	—	—	—	—	—	—	—
74 JUAREZ.....	—	—	—	2	—	—	4	—	1	3	—	—	—	—	—	—	1
75 TRES ARROYOS.....	—	—	—	—	—	—	—	—	—	—	—	—	—	—	—	—	—
76 SUAREZ.....	—	—	—	—	—	—	—	—	—	—	—	—	—	—	—	—	—
77 PRINGLES.....	—	—	—	—	—	—	—	—	—	—	—	—	—	—	—	—	—
78 OLAVARRIA.....	—	—	—	—	—	—	5	—	3	3	—	—	1	—	—	—	—
79 BAHIA BLANCA.....	—	—	—	1	—	—	6	—	3	11	3	—	—	—	—	—	—
TOTAL.....	—	—	—	5	—	1	25	—	11	22	5	—	1	—	12	—	2
RÉGION PATAGONIENNE																	
80 PATAGONES.....	—	—	—	—	—	—	2	—	—	2	1	—	1	—	—	—	—
TERRITOIRE DE FRONTIÈRE																	
Carhué.....	—	—	—	—	—	—	1	—	1	3	—	—	—	—	—	—	—
Guamini.....	—	—	—	—	—	—	1	—	1	3	—	—	—	—	—	—	—
TOTAL.....	—	—	—	—	—	—	2	—	2	6	—	—	—	—	—	—	—
																R É S U	
RÉGION DU NORD.....	27	1	1	6	3	17	213	3	97	177	24	4	7	2	14	1	3
RÉGION CENTRALE.....	1	—	—	7	—	1	68	—	60	41	8	2	3	2	3	—	2
RÉGION DU SUD.....	—	—	—	5	—	1	25	—	11	22	5	—	1	—	12	—	—
RÉGION PATAGONIENNE.....	—	—	—	—	—	—	2	—	—	2	1	—	1	—	—	—	—
TERRITOIRE DE FRONTIÈRE.....	—	—	—	—	—	—	2	—	2	6	—	—	—	—	—	—	—
TOTAL GÉNÉRAL.....	28	1	1	18	3	19	310	3	170	248	38	6	12	4	29	1	7

RÉSUMÉ DES ÉTABLISSEMENTS INDUSTRIELS

INDUSTRIES	RÉGION DU NORD	RÉGION CENTRALE	RÉGION DU SUD	RÉGION PATAGONIENNE	TERRITOIRE DE FRONTIÈRE	TOTAL
Rémouleurs	2	—	—	—	—	2
Alambics	5	—	—	—	—	5
Poteries (Fabriques de).....	2	—	—	—	—	2
Espadrilles (Fabriques d').....	65	3	5	—	—	73
Arquebusiers-armuriers.....	9	4	4	—	—	17
Scieries à vapeur.....	5	1	—	—	—	6
Chantiers.....	26	—	1	—	—	27
Moulins (mus par des animaux).....	47	8	—	—	—	55
Malles (Fabriques de).....	3	—	—	—	—	3
Bronze (Ateliers de).....	4	—	—	—	—	4
Cercueils (Fabriques de).....	40	10	7	—	—	57
Chemises (Fabriques de).....	2	—	—	—	—	2
Paniers (Fabriques de).....	13	—	—	—	—	13
Menuiseries.....	316	100	48	8	10	482
Menuiseries mécaniques.....	4	—	—	—	—	4
Menuiseries et forges.....	12	—	—	—	—	12
Brasseries	10	2	2	—	—	14
Cuir vernis (Fabriques de).....	1	—	—	—	—	1
Charcuteries.....	63	11	6	—	3	83
Cigares (Fabriques de).....	46	13	6	2	—	67
Pyrothecnie (Ateliers de).....	1	1	—	—	—	2
Matelas (Fabriques de).....	22	3	5	1	—	31
Viandes conservées.....	7	—	—	—	—	7
Tanneries.....	29	2	—	—	—	31
Bouteilles (Metteurs en).....	6	7	1	—	1	15
Relieurs.....	1	—	—	—	—	1
Entrepreneurs de travaux.....	27	17	—	—	5	49
Balais (Fabriques de).....	17	—	—	—	—	17
Huile (Fabriques d').....	2	1	—	—	—	3
Amidon (Fabriques d').....	2	—	—	—	—	2
Eaux-de-vie (Fabriques d').....	2	—	—	—	—	2
Chaux (Fabriques de).....	1	—	2	—	—	3
Charbon de bois (Fabriques de).....	1	—	—	—	—	1
Charrettes (Fabriques de).....	63	30	16	—	2	111
Voitures (Fabriques de).....	31	4	1	—	—	36
Cordes (Fabriques de).....	1	—	—	—	—	1
Chocolat (Fabriques de).....	1	—	—	—	—	1
Pâtisserie commune (Fabriques de).....	8	1	—	—	—	9
Pâtes alimentaires (Fabriques de).....	21	3	—	1	—	25
Allumettes (Fabriques d').....	1	—	—	—	—	1
Guano (Fabriques de).....	2	—	—	—	—	2
Savon et chandelles (Fabriques de).....	30	4	1	—	—	35
<i>A reporter</i>	951	225	105	12	21	1314

RÉSUMÉ DES ÉTABLISSEMENTS INDUSTRIELS (Suite et fin)

INDUSTRIES	RÉGION DU NORD	RÉGION CENTRALE	RÉGION DU SUD	RÉGION PATAGONIENNE	TERRITOIRE DE FRONTIÈRE	TOTAL
<i>Report</i>	951	225	105	12	21	1314
Liqueurs, etc. (Fabriques de).....	28	12	9	—	1	50
Fromages et beurre (Fabriques de).....	27	1	—	—	—	28
Soies et tissus (Fabriques de).....	1	—	—	—	—	1
Bougies stéariques (Fabriques de).....	1	—	—	—	—	1
Photographies.....	6	7	5	—	—	18
Fonderies.....	3	—	—	—	—	3
Graisseries.....	17	1	1	—	—	19
Forges.....	213	68	25	2	2	310
Forges mécaniques.....	3	—	—	—	—	3
Ferblanteries.....	97	60	11	—	2	170
Briques (Fours à).....	177	41	22	2	6	248
Imprimeries.....	24	8	5	1	—	38
Jardins publics.....	4	2	—	—	—	6
Joailleries.....	7	3	1	1	—	12
Blanchisseries à vapeur.....	2	2	—	—	—	4
Bourreliers.....	14	3	12	—	—	29
Lithographies.....	1	—	—	—	—	1
Marbreries.....	3	2	2	—	—	7
Abattoirs.....	93	4	8	—	—	105
Modistes.....	5	1	1	—	—	7
Moulins.....	38	11	7	1	—	57
Meubles (Fabriques de).....	62	22	6	1	—	91
Boulangeries.....	286	176	45	4	8	519
Peintres en bâtiment.....	41	21	13	1	2	78
Peinture (Ateliers de).....	12	3	—	—	—	15
Repasseuses.....	1	—	—	—	—	1
Orfèvres.....	28	31	13	3	2	77
Horlogeries.....	32	10	2	1	—	45
Saladeros.....	6	2	—	—	—	8
Tailleurs.....	167	64	30	2	1	264
Chaises (Fabriques de).....	3	—	—	—	—	3
Chapelleries.....	28	3	—	—	—	31
Selleries.....	112	91	18	2	2	225
Ateliers divers.....	101	17	2	—	1	121
Teintureries.....	3	2	—	1	—	6
Tourneurs.....	2	1	2	—	—	5
Moissonner (Machines à).....	4	—	6	—	—	10
Chandelles (Fabriques de).....	5	7	1	—	—	13
Voileries.....	4	—	1	—	—	5
Vitriers.....	1	—	—	—	—	1
Plâtriers.....	4	1	1	—	—	6
Cordonniers.....	389	179	81	11	4	664
TOTAL	3006	1081	435	45	52	4619



CHAPITRE DOUZIÈME

VOIES DE COMMUNICATION ET TRANSPORTS

CHEMINS (1).—Le Pouvoir Exécutif se propose d'établir le tracé et la délimitation de tous les chemins généraux et municipaux de la province, en rectifiant toutes les irrégularités dont ils sont atteints.

Le bornage se fera au moyen de colonnes de fonte, placées à un kilomètre de distance l'une de l'autre. A sa partie supérieure, cette colonne portera une plaque indiquant la distance parcourue, le nom du chemin, ainsi que le nom du ou des villages auxquels il mène.

Aux bifurcations ou changements de direction, une borne spéciale, disposée à l'angle ou au point même du changement de voie, contiendra également les noms des centres de population où il conduit.

Dans ce but, le territoire de la province sera divisé en trois sections: Nord, Sud et Ouest.

La section Nord se composera du territoire compris entre le chemin général de l'Ouest prolongé du Nueve de Julio à Guamini, et les limites du territoire de la province avec celles de Santa Fé, Cordoba et les territoires nationaux.

La section Ouest, aura pour limites le chemin général de l'Ouest, prolongé jusqu'à Guamini, le fleuve La Plata, les territoires nationaux et la ligne ferrée de Buénos Ayres à Bahia Blanca.

La section Sud comprendra le reste du territoire de la province.

Le Département des Ingénieurs ne pouvant, à cause des nombreux travaux qui lui incombent, se charger de celui-ci, le Gouvernement a passé une convention avec un particulier. Le contrat est déjà fait. Ce travail commencera très promptement et devra être entièrement terminé dans l'espace de deux ans.

Ce travail topographique, le plus grand, peut-être, qu'on ait exécuté dans la province, sans en excepter celui du nivellement et pour lequel il faudra parcourir, chaîne et théodolite en main, dix ou douze mille kilomètres de

(1) Extrait du Mémoire du Gouvernement—1883-84.

chemin, coûtera seulement la somme de cinq cent mille nationales au gouvernement.

Durant l'année 1884, on a ordonné de faire les chemins que nous indiquons plus loin et qui sont en construction.

Chemin général de l'Ouest.—Le macadamisage de ce chemin fut tiré à licitation par un décret du 3 Juin.

L'entreprise est divisée en trois sections, la première, du village San José de Flores à la «station Liniers», la seconde à celle de Ramos Mejia et la troisième, jusqu'au village de Moron.

La première section est presque terminée.

Chemin général du Nord.—Le macadam de ce chemin a été achevé dans la première section aboutissant à la «station Rivadavia», la deuxième, se dirigeant au village de San Isidro, a été confiée par contrat à M. H. Lagos, les travaux sont poussés activement et le chemin devra être fini jusqu'à San Fernando dans la présente année.

Une commission, ainsi que pour l'autre chemin, est chargée de veiller à l'accomplissement du contrat.

Chemin de Barracas au Sud à la ville de La Plata.—Par décret du 15 Juillet, le Pouvoir Exécutif ordonna au Département des Ingénieurs de procéder à l'étude et au tracé d'une grande route reliant Barracas au Sud à la ville de «La Plata».

La dite voie aura son point de départ au prolongement de la rue du Général Mitre et débouchera au centre de la ville à l'embranchement du boulevard «Union Argentina».

Sa largeur est fixée à 50 mètres.

Le Département des Ingénieurs s'occupe assidûment de ce travail.

Chemin Blanco.—L'empierrement de cette route qui réunit le village de la Ensenada à la capitale, a été continué assez lentement à cause des difficultés élevées par le soumissionnaire et jusqu'à présent, il n'y a de terminé que 1532 mètres linéaires de route, représentant 12256 mètres carrés d'empierrement.

Chemin unissant la station Ensenada au chemin Blanco.—Sur cette voie on a construit 1053 mètres linéaires d'empierrement ordinaire, lequel, avec une largeur de 7 mètres, donne un total de 7371 mètres carrés de superficie; on a remué 1853 mètres cubiques de terre pour former les conduits d'écoulement, en utilisant la terre dans les terre-pleins et talus latéraux de la chaussée.

Il a été placé aussi des ponts, en bois dur, au nombre de six, dans les passages à niveau et ceux-ci ont été également empierres afin d'éviter la formation de bourbiers et protéger en même temps la chaussée elle-même.

La section terminée part de la station, suivant la rue de 30 mètres, passant par le pont de fer et, tournant sur la gauche, rencontre la rue San Martin, où l'on poursuit maintenant les travaux.

Chemin prolongation boulevard «Union Argentina».—Au commencement de 1884, on mit la main à la construction du chemin de prolongation du boulevard «Union Argentina», réunissant la ville aux terrains destinés primitivement

aux fours à briques; c'est là que se trouvent les fabriques de briques pressées et de chaux de la société Cerrano et C^o.

Le Pouvoir Exécutif fit établir cette route vu le mauvais état de l'ancienne appelée «del Gato», chemin de grande communication entre Buénos Aires et la Ensenada.

La longueur totale du parcours est de 4200 mètres; le terrain est un marécage d'argile plastique; il avait été projeté un chemin à la Hollandaise, c'est-à-dire, formant un terre-plein au-travers du marais sur un double lit de fascines de 0,20 de diamètre composé de branches de saule solidement attachées de fil métallique.

Sur ce terre-plein installé avec le plus grand soin et fortement tassé par des cylindres spéciaux, on a étendu une couche de terre calcaire des buttes de Tolosa (coquille pétrifiée).

On a eu également la précaution de drainer complètement la plateforme destinée à recevoir les fascines sur lesquelles reposaient le terre-plein; pour cela, on creusa, transversalement au chemin et de dix en dix mètres, des fossés remplis de fascines communiquant aux rigoles d'écoulement disposées sur les côtés.

Les travaux exécutés en 1884, pour cette route, sont représentés par les chiffres suivants:

Ont été placées.....	159,650 fascines		
Ont été construits.....	25,200 mètres de terre-plein		
— —	5,691	—	de rigoles
— —	2,280	—	macadam granit
— —	27,271	—	— coquilles

Enfin, 7734 mètres linéaires de clôture en fil métallique. De plus, on a bâti un pont de 8 mètres de long et 2 portes d'écoulement d'un mètre de haut chacune.

Ce chemin est fini sur tout le trajet.

Chemin de Lomas de Zamora à l'Ecole Agronomique de Santa Catalina.— Ce chemin qui existait antérieurement se trouvait dans de très-mauvaises conditions. Le Gouvernement comprenant la nécessité d'une réparation, prescrivit l'établissement d'un devis dont le montant s'éleva à 4,133-34 piastres m/n et fut approuvé.

Au mois de Septembre, le 19, on appela à licitation pour l'exécution des travaux.

Chemin de Maipú à Mar del Plata.—Au mois de Février de cette année, le Département des Ingénieurs fut autorisé à faire soumissionner les travaux de réparation indispensables au chemin conduisant de Maipú à Mar del Plata.

Ces ouvrages n'ont pas encore été commencés mais ils le seront avant peu.

Chemin de San Fernando au pont de Carupá.—Après avoir accepté les propositions de M. Angel Fiorini à la licitation du 2 Février l'autorité prescrivit la construction du chemin.

Tout est préparé et d'un moment à l'autre les travaux s'effectueront.

Chemins à Dolores.—Les chemins partant de Dolores dans les différentes

directions du Nord, du Sud et de l'Est et communiquant avec les districts de Castelli, Tordillo, Ajó et Tuyú, se trouvent dans des conditions détestables et sont presque inaccessibles au transit.

Le Pouvoir Exécutif a notifié au Département des Ingénieurs de procéder aux études concernant leur réparation complète, y compris les ponts, passages flottants, débouchés et autres œuvres d'art que demanderaient les ruisseaux Dolores, Picaza et Escobar.

Le Département n'a pas encore fini ces études, quand les plans, mémoire ou devis seront prêts le Pouvoir Exécutif transmettra les ordres convenables pour leur exécution.

Chemin à «Melchor Romero».— On a prescrit l'établissement d'une route, avec ponts et débouchés d'écoulement nécessaires, pour ouvrir les communications entre la ville et l'hôpital «Melchor Romero».

Ce chemin partira de la place principale, suivra la direction du boulevard 52 jusqu'à la hauteur de l'hôpital et formant alors un angle droit.

Chemin de la station «Olivera» jusqu'à la rivière Lujan.— Les communications étant coupées entre la station «Olivera» du chemin de fer de l'Ouest et la rivière «Lujan», communications d'une grande importance commerciale, le Pouvoir Exécutif a ordonné la création d'une route non encore commencée mais qui le sera très-promptement.

Outre ces chemins dont la majeure partie est achevée, quelques-uns en construction et d'autres entrepris immédiatement, on a réparé les anciens, construit un certain nombre de voies d'écoulement pour les eaux, ouvert des tranchées sur les points qui le demandaient et fermé celles présentant des inconvénients; on a exécuté, enfin, tout ce qui était possible pour une viabilité sûre et facile dans la province.

PONTS (1).— Au commencement de l'année 1884 on termina sept ponts en bois dur, placés sur différents points de la ville «La Plata» lesquels facilitent les communications avec les fours à briques, les *quintas* et fermes de la ville.

Ces ponts sont distribués comme nous le disons ci-après :

Trois à la prolongation de la rue n° 13, qui mène aux fours de Cerrano et C^o, un de 16 mètres d'ouverture sur un bras du ruisseau «del Gato», il est composé de quatre pièces, ou travées de 4 mètres chacune; un autre de 30 mètres de ouverture, aussi sur le ruisseau del «Gato», de 3 pièces de 10 mètres, et un troisième, de deux pièces de 4 mètres chacune.

Un autre dans la rue diagonale n° 73, sur le bras antérieur du ruisseau «del Gato» de 16 mètres d'ouverture, de 4 travées de 4 mètres chacune.

La largeur de chacun de ces ponts est de sept mètres.

Postérieurement on en construisit un quatrième, de deux travées, ayant chacune quatre mètres d'ouverture dans l'axe de la rue n° 73, et dont l'inondation de Septembre dernier a prouvé l'utilité.

Ce dernier est entièrement de bois dur à l'exception du pilier central, en grosse maçonnerie et sur des fondements de béton.

(1) Tiré du Mémoire du Ministère de Gouvernement—1883-84.

Pont sur la rivière Arrecifes.— Ce pont est en bois dur de quatre pièces de 10 mètres d'ouverture chacun, soutenu par des piles de cinq piliers.

Il appartient au modèle adopté par le Bureau des Ponts et Chemins, à pièce droite formé de poutres de 0,30 par 0,30 et de 0,20 par 0,30 qui vont aux pilotis.

Ce pont fut placé à l'endroit désigné pour l'établissement d'un autre en fer, système triangulaire, d'une seule pièce de 30 mètres d'ouverture, dans le chemin conduisant de la station Sarmiento (Chemin de Fer de l'Ouest) au Baradero, lequel ayant été reconnu trop court et dont la construction eut fait rétrécir énormément le lit de la rivière.

On le soumit à l'adjudication et aucune de quatre soumissions présentées ne fut acceptée par le Pouvoir Exécutif, comme n'étant pas d'accord avec le cahier des charges dressé par le Département, et auquel les soumissionnaires devaient s'en rapporter.

Mis une seconde fois en licitation, on adjugea la construction à MM. Beaumarié frères; ceux-ci signèrent le contrat.

On commença le travail qui fut terminé et reçu définitivement au milieu de l'année 1884.

On a dépensé à cet effet une somme de 255,751 piastres monnaie courante, soit, 10,570-44 piastres monnaie nationale.

Pont sur le ruisseau Lima.— Ce pont dont la construction fut ordonnée par le Pouvoir Exécutif à la demande de la Municipalité de San Antonio de Areco, sur le chemin d'Arrecifes, possède une ouverture totale de 18 mètres partagée en trois travées de 6 mètres chacune.

Le bois dur forme toute la partie supérieure; le tronc est fait de cinq poutres représentant 0,25 par 0,25 de carré et il est soutenu par des appuis et des piliers en grosse maçonnerie reposant sur du mortier hydraulique.

L'axe en est placé dans une situation oblique au courant, d'abord parce que la direction même du chemin sur lequel on le construisait l'exigeait ainsi et, en second lieu, une suite de grands fossés adjacents au même chemin et sur lesquels on aurait eu à construire d'autres petites passerelles si on avait pris la direction perpendiculaire au courant.

On mit à licitation la construction et on accepta la proposition de M. I. Casanova qui parut la plus avantageuse. Celui-ci signa le contrat et se mit immédiatement à l'œuvre. L'année dernière, le pont fut reçu en dernier ressort, l'entrepreneur ayant rempli toutes les conditions déterminées par le contrat.

On dépensa 5083-04 piastres m/n.

Pont sur le ruisseau Tapalqué dans le district du même nom.— Bâti en fer du modèle accepté en général pour les ponts en fer dans les campagnes, il est composé de trois travées ou pièces de 10 mètres chacune.

Placé sur le chemin de l'Azul à Tapalqué, il fut accordé par le Pouvoir Exécutif à la Municipalité de ce dernier district qui le fit poser à ses frais, le gouvernement ayant avancé les fonds nécessaires; les travaux furent exécutés sous la direction immédiate du bureau des Ponts et Chemins.

Il y a été dépensé la somme de 87,067 piastres m/c. ou piastres 3,623.56 en m/n.

Dans cette somme ne figure pas la valeur du matériel qui appartient au gouvernement.

Pont sur le ruisseau Azul dans le village du même nom.—Le pont sur le ruisseau de ce nom, jeté sur le chemin du village à Olavarria, est en fer, composé de trois travées droites, deux de 10 mètres d'ouverture chacune et une de 8 mètres.

Il appartient, comme le précédent au modèle général des ponts de fer de la province; il est construit avec des matériaux existant alors dans différents dépôts de la campagne et appartenant au gouvernement.

Les travaux furent exécutés par MM. Beaumarié frères qui obtinrent la construction, leur proposition ayant été reconnue la plus réduite quand la licitation eut lieu.

Ce pont coûta 62,483 piastres m/c. ou 2582-66 piastres nationales.

Pont sur le ruisseau Tapalqué à Olavarria.—Placé sur le ruisseau de Tapalqué dans le chemin d'Olavarria à Carhué, il prête des services d'une grande importance. Il suffit de dire que, pendant six mois d'hiver tout trafic et toutes relations cessaient entre les habitants des deux rives.

Pendant quelque temps les habitants d'Olavarria employaient un chemin fait avec des douvelles de bordelaises, reliées par des fils de fer et aboutissant d'un bord à l'autre de la rivière.

C'est un des deux ponts de fer d'une seule travée de 30 mètres d'ouverture, de système triangulaire, apporté d'Europe avec les autres, les poutres sont *laminaires* contiguës.

Pour son établissement, on passa un contrat avec MM. Beaumarié frères qui le prirent conjointement avec l'autre.

Les dépenses s'élèvent à 195,277 piastres monnaie courante sans compter la valeur du matériel de fer.

Pont sur le ruisseau «Sauce Grande» au passage de «Las Oscuras».—Ce pont fut étudié pour remplacer celui dont les habitants avaient présenté le projet à la Municipalité de Bahia Blanca, lequel ne remplissait pas les conditions requises pour ces sortes de travaux.

L'ingénieur chargé de cette étude, et conjointement avec les instructions reçues, décida, d'accord avec la Municipalité de la localité, de choisir l'emplacement dans le voisinage du «Paso de las Oscuras» sur le chemin de l'Azul à Bahia Blanca, afin de remplir le mieux possible les besoins des communications.

Le pont projeté est de bois dur, de 30 mètres d'ouverture, divisé en trois travées de 10 mètres chacune et d'une largeur de 7 mètres.

Les travées sont assujeties par des poutres de 0,25 par 0,30, renforcées par des étais du même bois.

Les frais ont été de 316,522 piastres m/c, soit 13,082-90 piastres nationales. Dans ce prix est compris celui des terre-pleins.

Pont sur la Cañada Honda (District du Baradero).—Les études ont été

faites à la demande de la Municipalité du Baradero, les plans et devis furent présentés au Pouvoir Exécutif le 23 Juillet 1884.

On fit, les études au lieu nommé «La Cruz» sur la route de San Antonio de Areco au Baradero. Il est composé de 8 pièces de six mètres de largeur chacune.

Toute la partie supérieure est en bois dur et formé de poutres de six mètres de long sur des appuis et des piliers de maçonnerie avec du mortier hydraulique.

Les frais de cette construction ont été calculés à 10,866-34 piastres nationales, comprenant dans cette somme tous les travaux nécessaires, tels que terre-pleins, déplacement de la voie.

Pont sur le ruisseau «Naposta Grande».—C'est à la demande de la Municipalité de Bahia Blanca que se firent les études de ce pont, et la place choisie se trouve à proximité de cette localité et servira aux communications entre celle-ci et les fermes du voisinage.

Il a été projeté avec une seule travée de bois dur de onze mètres d'ouverture sur des piliers en maçonnerie avec mortier hydraulique. Sa largeur est de 8 mètres 60.

L'ouvrage, d'après le devis établi est de 9,728 piastres nationales y compris tous les autres travaux nécessaires.

Pont Pueyrredon sur le ruisseau qui traverse la place du village de ce nom.—Pour remplacer un projet présenté par la Municipalité du district de Pueyrredon, l'autorité prescrivit des études sur le terrain même afin que le projet nouveau présentât toutes les garanties de solidité, et remplit tous les besoins du transit indiqué par le Conseil Municipal.

L'emplacement du pont est dans la rue à l'Ouest des quatre manzanes réservées pour la place publique. C'est là que le ruisseau présente les rives les plus élevées et une section transversale plus petite.

Le projet donne un pont de trente mètres partagé en trois parties de 10 mètres chacune.

Ces travées sont bâties avec des poutres de *quebracho* rouge, de 0,25 pour 0,20 d'équarrissage, renforcées de poutres inférieures de 0,20 par 0,20 de section et soutenues par des piles et des étais du même bois. Les pilotis de ces piles seront fixés en terre par une grosse couche de béton hydraulique; on a adopté ce système non-seulement parce qu'il est plus économique, mais encore parce que le terrain possédant une grande résistance offrait des difficultés pour enfoncer les pilotis.

Le budget est de 204,887 piastres m/c ou 8,468-66 piastres nationales y compris les travaux accessoires.

Pont sur le rio Lujan (Paso de los Huesos).—Une pétition de la Municipalité de Lujan, demandant l'autorisation de faire quelques travaux publics dans ce district, fut une cause de l'étude préparatoire de ceux de ce pont.

Il fut reconnu nécessaire, car il facilitait les communications entre les districts de Pilar, Exaltacion de la Cruz et Lujan. Sa construction fut évaluée à 7,474-19 piastres nationales.

Pont sur la cañada Dibur.— Le 14 Avril dernier, on approuva le plan et le devis concernant la construction d'un pont sur le passage marécageux (*cañada*) qui coupait le grand chemin du Sud de cette capitale.

Le projet est déjà soumissionné et les travaux peuvent être commencés.

Pont sur le Quequen Grande.—On n'a pas encore mis la main aux travaux de ce pont qui réunit les districts de Necochea et de Loberia. Cependant les plans et devis sont faits et approuvés, le travail est soumissionné.

Outre ces constructions, on a réparé un grand nombre de ponts existant antérieurement. Quelques-unes de ces réparations avaient une grande importance, par exemple celles du pont réunissant le district de Monte à celui de las Flores et autres.

Voici pour l'année 1884, le produit du péage des ponts principaux étant exclusivement à la charge de l'Etat:

Puente chico à Barracas al Sud.....	\$ m/n	2066 67
La Postrera.....	»	578 00
Arroyo del Medio.....	»	750 00
Paso del Venado.....	»	200 00

CHEMINS DE FER.—On a remis au service public 504-50 kilomètres de voie neuve ou prolongation de celles déjà existantes.

Les chemins de fer de la Province (Etat) 241-50 kilomètres et le Chemin de Fer du Sud avec 263 kilomètres fournirent ce contingent.

A la fin de la présente année, on comptait 533 kilomètres de voie en construction dont 311 au Chemin de Fer du Sud et 222 à celui du Rosario.

TRAMWAYS.—(Voir *l'Annuaire Statistique* de 1882).

MESSAGERIES.—Les exigences, chaque jour plus grandes de la correspondance épistolaire, ont forcé le Gouvernement National d'autoriser les services suivants nouveaux sur le territoire provincial:

De Nueve de Julio à Fuerte Victorica, en passant par Las Mellizas, Trenque-Lauquen et Toay; du Saladillo au 25 de Mayo; de l'Arroyo Corto à Guamini et Carhué; de Bahia Blanca à Patagones; de la station Pigue (Chemin de Fer du Sud) à Puan, Marimmanuel, Kacal et Général Acha; de Blanca Grande à La Larga; de Pergamino à Venado Tuerto; de Bahia Blanca à Général Acha et Fuerte Victorica et de Exaltacion de la Cruz à Zarate.

Le lecteur trouvera plus loin le tableau des messageries existant dans la Province.

VÉHICULES.—Les tableaux statistiques de la fin de ce chapitre déterminent la quantité et les espèces de véhicules avec patente municipale dans chaque district.

Comme on le comprendra, il n'est pas possible d'obtenir le chiffre des voitures appartenant aux propriétés rurales et servant aux travaux intérieurs de ces établissements.

STATISTIQUE.—Figurent ensuite les tableaux statistiques sur les ponts, chemins de fer, messageries et véhicules, correspondant à l'année 1884 :

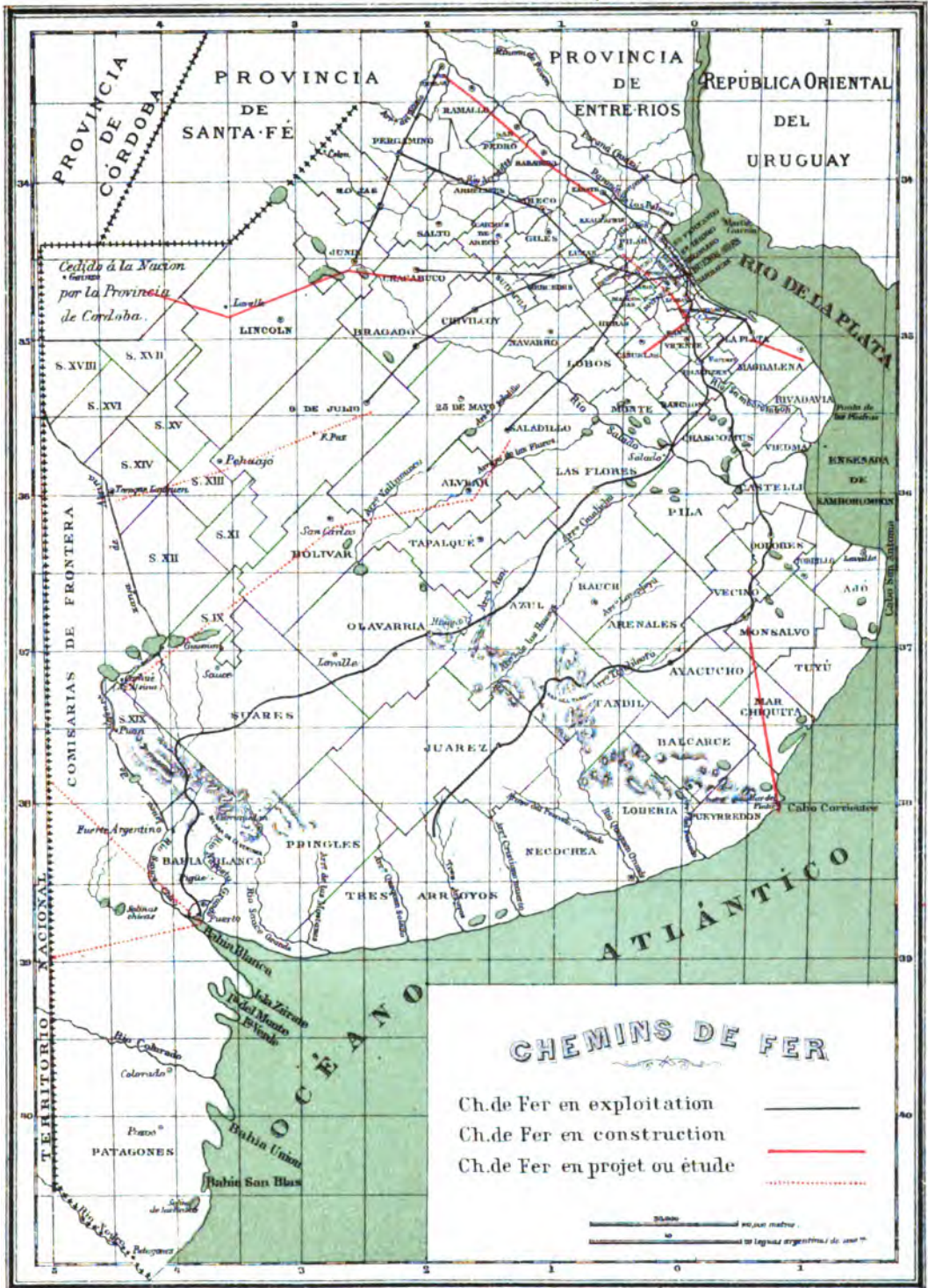
PONTS EXISTANTS EN 1884


DISTRICTS	DANS LES DISTRICTS	DANS LES LIMITES	TOTAL	DISTRICTS	DANS LES DISTRICTS	DANS LES LIMITES	TOTAL
RÉGION DU NORD				RÉGION CENTRALE			
LA PLATA (Capitale)....	—	—	—	48 AJÓ.....	15	—	15
1 MAGDALENA et RIVADAVIA.	4	1	5	49 TORDILLO.....	2	—	2
2 ENSENADA.....	—	—	—	50 TUYÚ.....	1	—	1
3 CHASCOMÚS et VIEDMA....	10	3	13	51 MAR CHIQUITA.....	3	2	5
4 QUILMES.....	12	2	14	52 MONSALVO ou MAIPÚ....	1	3	4
5 BRANDZEN *.....	—	—	—	53 DOLORES.....	5	—	5
6 RANCHOS.....	—	1	1	54 CASTELLI.....	1	1	2
7 BARRACAS AL SUD.....	5	4	9	55 VECINO *.....	—	—	—
8 BROWN.....	3	2	5	56 BALCARCE.....	1	—	1
9 LOMAS DE ZAMORA.....	7	2	9	57 AYCUCHO et ARENALES...	3	—	3
10 SAN VICENTE.....	4	—	4	58 PILA.....	4	1	5
11 BELGRANO.....	15	4	19	59 RAUCH.....	2	—	2
12 SAN JOSÉ DE FLORES *.....	—	—	—	60 LAS FLORES.....	1	5	6
13 SAN ISIDRO.....	3	3	6	61 SALADILLO.....	1	2	3
14 SAN MARTIN.....	—	1	1	62 AZUL.....	4	1	5
15 MATANZAS (San Justo)....	1	1	2	63 TAPALQUÉ.....	1	—	1
16 SAN FERNANDO *.....	—	—	—	64 ALVEAR *.....	—	1	1
17 LAS CONCHAS.....	6	2	8	65 VEINTIGINCO DE MAYO....	—	2	2
18 MORON.....	10	2	12	66 BRAGADO.....	2	—	2
19 MERLO.....	5	2	7	67 NUEVE DE JULIO *.....	—	—	—
20 CAÑUELAS.....	2	—	2	68 BOLIVAR.....	—	—	—
21 MORENO.....	10	4	14	69 LINGCLN *.....	—	—	—
22 MONTE.....	—	2	2	TOTAL.....	47	18	65
23 MÁRCOS PAZ.....	2	—	2	RÉGION DU SUD			
24 PILAR.....	7	1	8	70 PUEYRRREDON.....	2	1	3
25 RODRIGUEZ.....	2	1	3	71 LOBERIA *.....	—	—	—
26 LAS HERAS *.....	—	—	—	72 TANDIL.....	11	1	12
27 ZÁRATE.....	2	2	4	73 NECOCHEA *.....	—	—	—
28 LOBOS.....	3	1	4	74 JUAREZ.....	1	—	1
29 EXALTACION DE LA CRUZ...	10	1	11	75 TRES ARROYOS.....	—	1	1
30 LUJAN.....	12	2	14	76 SUAREZ *.....	—	—	—
31 NAVARRO.....	4	1	5	77 PRINGLES.....	—	1	1
32 MERCEDES.....	7	—	7	78 OLAVARRIA.....	1	—	1
33 SAN ANDRÉS DE GILES....	4	1	5	79 BAHIA BLANCA.....	4	4	8
34 SAN ANTONIO DE ARECO...	2	1	3	TOTAL.....	19	8	27
35 BARADERO.....	1	1	2	RÉGION PATAGONIENNE			
36 SAN PEDRO.....	4	2	6	80 PATAGONES *.....	—	—	—
37 SUIPACHA.....	2	—	2	R É S U M É			
38 CARMEN DE ARECO.....	5	—	5	RÉGION DU NORD.....	195	60	255
39 CHIVILCOY.....	3	3	6	RÉGION CENTRALE.....	47	18	65
40 ARRECIFES.....	9	1	10	RÉGION DU SUD.....	19	8	27
41 RAMALLO.....	1	1	2	RÉGION PATAGONIENNE.....	—	—	—
42 SAN NICOLÁS.....	1	2	3	TOTAL GÉNÉRAL.....	261	86	347
43 SALTO.....	8	1	9				
44 CHACABUCO.....	2	1	3				
45 PERGAMINO.....	5	—	5				
46 ROJAS.....	1	1	2				
47 JUNIN.....	1	—	1				
TOTAL.....	195	60	255				

NOTA.—Les districts marqués d'un astérisque n'ont pas répondu au questionnaire.

SITUATION ET MOUVEMENT DES CHEMINS DE FER PENDANT L'ANNÉE 1884

L I G N E S	DE LA PROVINCE (Etat)	SUD	CAMPANA	ENSENADA	NORD	TOTAL
Capital de la ligne en exploitation..... \$ m/n	18330187	25216666	4900000	4048144	2408574	54898371
Longueur en kilomètres de la voie en exploitation.....	799	1025	81-200	56-511	31-571	1993-292
Longueur en kilomètres de la voie en construction.....	—	311	222-400	—	—	533-400
Nombre de stations ouvertes au service.....	68	64	12	19	12	175
VÉHICULES						
Nombre de locomotives.....	90	65	13	12	9	187
Consommation annuelle de charbon (approximativement) kilog....	17747080	18500000	1837600	3479000	2535000	44098650
Nombre de véhicules de 1 ^{re} classe.....	62	69	12	11	21	175
— de voyageurs qu'elles peuvent transporter.....	2526	2506	504	770	1195	7501
— de véhicules de 2 ^{me} classe.....	40	56	7	9	10	122
— de voyageurs qu'elles peuvent transporter.....	1576	3056	410	630	—	5672
— de wagons de bagages ou d'équipage.....	40	60	7	9	—	116
— de wagons de charge.....	2646	1852	361	373	—	5232
PERSONNEL EMPLOYÉ						
Dans l'administration.....	80	121	24	15	15	255
— la voie et les travaux.....	2607	1084	146	250	75	4162
— les ateliers.....	391	989	200	120	63	1763
— la traction.....	175	204	50	70	35	534
— le mouvement et le trafic.....	844	1627	84	200	106	2861





SITUATION ET MOUVEMENT DES CHEMINS DE FER PENDANT L'ANNÉE 1884 (Suite et fin)

LIGNES	DE LA PROVINCE (État)	SUD	CAMPANA	ENSENADA	NORD	TOTAL
PONTS						
Nombre de petits ponts sur la ligne exploitée.....	117	296	99	16	22	550
— de grands ponts sur la ligne exploitée.....	495	688	—	5	62	1250
— de petits ponts sur la ligne projetée.....	—	87	—	—	—	87
— de grands ponts sur la ligne projetée.....	—	227	125	—	—	352
PRODUITS						
Produit brut.....	3128995	4102361	408447	722043	407386	8769232
Frais.....	1953723	2394577	216573	404091	215763	5184727
Bénéfices.....	1175271	1707784	191873	317951	191623	3584502
MOUVEMENT						
Total de voyageurs transportés.....	894587	789620	221958	1073740	775373	3754278
— des marchandises et produits du pays.....	577352993	433285580	112344580	237577250	160332000	1520892403
TRANSPORTS DES FRUITS DU PAYS						
Laine en suint ou lavée.....	62490000	63887370	—	—	—	126386370
Cuir de mouton.....	9390745	13868340	—	—	—	23259085
— de bœuf et de cheval.....	2418732	2037970	—	—	—	4456702
Maïs en épis et égréné.....	18338553	10101430	—	—	—	29460983
Blé, orge et lin.....	92243240	18963050	—	—	—	111206290

NOTA. — Les chemins de fer de Campana, Ensenada et Nord, ne portent pas en détail sur leurs livres le transport des produits du pays.

LIGNES DE MESSAGERIES

LOCALITÉS DESSERVIES	TRAJET PARCOURS	VOYAGE D'ALLER ET RETOUR					DURÉE DU VOYAGE			LIEUX PARCOURUS PENDANT L'ANNÉE
		JOURNALIER	HEBDOMADAIRE	MENSUEL			JOUR	HEURES		
				EN ÉTÉ	EN HIVER	EN TOUT TEMPS		EN ÉTÉ	EN HIVER	
Azul à Pringles.....	65	—	1	—	—	—	3	—	—	6240
Azul à Coronel Suarez.....	60	—	—	—	—	5	3	—	—	7200
Ensenada à Magdalena.....	13	1	—	—	—	—	—	—	—	9360
Magdalena à Rivadavia.....	9	—	—	—	—	5	—	—	—	1080
Bragado à Nueve de Julio.....	11	1	—	30	15	—	4	6	—	11880
Nueve de Julio à Bolivar.....	25	—	—	—	—	7	—	—	10	—
Dolores à Mar Chiquita.....	40	—	—	6	4	—	—	—	—	4560
San Antonio de Areco à Baradero.....	12	—	—	15	10	—	3	—	3	3720
Azuénaga à Giles.....	21½	2	—	—	—	—	—	—	—	3650
Campana à Zárate et Baradero.....	17	—	—	15	—	15	—	—	8	6645
Station General Rodriguez (C. F. O) à Pilar.....	3½	—	—	—	—	2	—	—	2	5100
Bragado à Lincoln et Lavalle.....	32	—	—	30	15	15	1½	2	28	18240
Lobos à Saladillo et General Alvear.....	28	—	—	30	15	—	—	—	20	12240
Station Zapiola à Navarro.....	4½	—	—	60	30	—	—	—	4	4860
San Vicente à la Station du même nom.....	1½	2	—	—	—	2	—	—	1	2160
Moron à Bella Vista et Pilar.....	4	2	—	—	—	2	—	—	5	5760
Arrecifes à San Pedro.....	15	—	8	—	—	—	—	—	24	12480
Carhué à General Acha.....	41	—	—	6	4	—	—	—	36	4920
San Pedro à Baradero.....	6	—	—	—	—	15	—	—	4	2160
Maipú à Tuyú et Balcarce.....	28	—	—	6	4	—	—	—	30	6720
Cacharí à Tapalqué.....	10	—	—	—	—	15	—	—	14	3600
Lobos à Monte.....	8	—	—	—	—	30	—	—	5	5760
Campana à Exaltacion de la Cruz.....	6	1	—	—	—	—	—	—	4	4320
Lujan à Exaltacion de la Cruz.....	8	—	—	—	—	3	—	—	1	576
Las Heras à Cañuelas.....	5	1	—	—	—	1	—	—	3	3600
Moron aux districts de Matanzas, Cañuelas et San Vicente.....	10½	1	—	—	—	1	—	—	6	7560
Cacharí à Rauch.....	18	—	—	—	—	15	—	—	8	6480
Moron à Cañuelas.....	9	—	—	—	—	1	—	—	8	6480
Ayacucho à Loberia.....	40	—	—	—	—	8	—	—	8	7680
Azul à Tandil, Juarez, Necochea et Tres Arroyos.....	90	—	—	—	—	15	—	—	58	25200
Azul à Bahia Blanca.....	95	—	—	12	8	—	—	—	54	23560
Dolores à Tordillo et Ajó.....	18	—	—	10	6	—	—	—	13	3456
Maipú à Pueyrredon.....	35	—	—	—	—	6	—	—	23	5040
Azul à Guaminí et Carhué.....	60	—	—	4	3	—	—	—	20	7790
Olavarría à la Blanca Grande.....	24	—	—	—	—	2	—	—	24	5040
Nueve de Julio à Fuerte Victorica, passant par Pehuajó, Trenque-lauquen et Toay.....	130	—	—	4	4	2	—	—	60	6240
Chivilcoy à Gainza, passant par Chacabuco, Junin, Lincoln et General Lavalle.....	76	—	—	—	—	3	—	—	48	5492
Salto à Station Sarmiento, San Pedro à Station Sarmiento, Carmen de Areco à Salto, Mercedes à Carmen de Areco et Carmen de Areco à Station Sarmiento.....	51	1½	—	—	—	—	—	—	12	30240
Chivilcoy à Salto et Pergamino.....	27	—	—	—	—	30	—	—	32	19440
Salto à Rojas.....	10	—	—	—	—	30	—	—	13	7200
Rojas à Junin.....	12	—	—	—	—	15	—	—	14	4320
Rojas à Pergamino.....	9	—	—	—	—	15	—	—	10	3240
Chivilcoy à Chacabuco.....	12	—	—	—	—	30	—	—	15	8640
Chacabuco à Junin.....	10	—	—	—	—	15	—	—	12	3600
Rojas à Colonia Teodolina.....	14	—	—	—	—	4	—	—	8	1344
Rojas à Villa Colon.....	12	—	1	—	—	—	—	—	7	1248
Campana à Zárate.....	21½	2	—	—	—	2	—	—	3	3650
Station Salado aux quartiers 4 ^e et 5 ^e du district de Las Flores.....	9	—	2	—	—	—	—	—	12	1872
Station Salado aux quartiers 4 ^e et 5 ^e de Las Flores et 2 ^e et 6 ^e du Monte.....	9	—	2	—	—	—	—	—	24	1873
Chivilcoy à Veinticinco de Mayo.....	15	—	—	—	—	30	—	—	18	10800

VÉHICULES AVEC PATENTE MUNICIPALE PENDANT L'ANNÉE 1884

DISTRICTS	VOITURES A QUATRE ROUES	DILIGENCES A QUATRE ROUES	JARDINIÈRES ET TILBURNYS A DEUX ROUES	CHARS ET CHARRETTES A QUATRE ROUES	CHARS ET CHARRETTES A DEUX ROUES	TOTAL
RÉGION DU NORD						
La Plata (Capitale)	—	—	—	—	—	—
1 MAGDALENA et RIVADAVIA.....	79	15	128	6	169	397
2 ENSENADA.....	—	—	—	—	—	—
3 CHASCOMÚS et VIEDMA.....	80	16	166	68	388	718
4 QUILMES.....	32	—	88	—	572	692
5 BRANDZEN *	—	—	—	—	—	—
6 RANCHOS.....	24	—	72	7	190	293
7 BARRACAS AL SUD.....	18	—	14	8	362	402
8 BROWN.....	43	—	95	3	164	305
9 LOMAS DE ZAMORA.....	36	20	48	3	96	203
10 SAN VICENTE.....	21	3	186	8	245	463
11 BELGRANO.....	29	—	97	5	182	313
12 SAN JOSÉ DE FLORES.....	60	—	50	—	500	610
13 SAN ISIDRO.....	60	5	35	2	400	502
14 SAN MARTIN.....	21	—	43	—	160	224
15 MATANZAS (San Justo).....	34	—	100	14	175	323
16 SAN FERNANDO.....	80	—	—	—	150	230
17 LAS CONCHAS.....	16	—	7	—	107	130
18 MORON.....	26	18	98	5	189	336
19 MERLO.....	5	15	43	4	128	195
20 CAÑUELAS.....	30	10	42	6	130	218
21 MORENO.....	23	—	75	6	154	258
22 MONTE *	—	—	—	—	—	—
23 MÁRCOS PAZ *	15	—	106	7	183	311
24 PILAR.....	15	10	110	4	321	460
25 RODRIGUEZ.....	14	—	75	5	137	231
26 LAS HERAS *	—	—	—	—	—	—
27 ZARATE.....	10	—	42	13	147	212
28 LOBOS.....	50	—	141	14	487	692
29 EXALTACION DE LA CRUZ *	—	—	—	—	—	—
30 LUJAN.....	45	3	135	29	273	485
31 NAVARRO.....	52	4	65	16	238	375
32 MERCEDES *	—	—	—	—	—	—
33 SAN ANDRÉS DE GILES.....	28	—	75	18	177	298
34 SAN ANTONIO DE ARECO.....	48	2	29	9	153	241
35 BARADERO.....	40	7	54	224	190	515
36 SAN PEDRO.....	53	—	79	19	179	330
37 SUIPACHA.....	35	—	42	5	108	190
38 CARMEN DE ARECO.....	38	2	18	56	190	304
39 CHIVILCOY *	—	—	—	—	—	—
40 ARRECIFES.....	45	—	63	24	169	301
41 RAMALLO.....	26	1	62	12	180	281
42 SAN NICOLÁS *	—	—	—	—	—	—
43 SALTO.....	42	—	62	24	293	421
44 CHACABUCO.....	35	2	99	17	302	455
45 PERGAMINO.....	78	—	116	60	472	726
46 ROJAS *	—	—	—	—	—	—
47 JUNIN.....	16	—	29	12	250	307
TOTAL.....	1402	133	2879	713	8910	14047

NOTA.— Les districts marqués d'un astérisque n'ont pas répondu au questionnaire.

VÉHICULES AVEC PATENTE MUNICIPALE PENDANT L'ANNÉE 1884 (Suite et fin)

DISTRICTS	VOITURES A QUATRES ROUES	DILIGENCES A QUATRE ROUES	JARDINIÈRES ET TILBURYS A DEUX ROUES	CHARS ET CHARRETTES A QUATRE ROUES	CHARS ET CHARRETTES A DEUX ROUES	TOTAL
RÉGION CENTRALE						
48 AJÓ.....	6	4	34	3	128	175
49 TORDILLO.....	1	—	6	—	27	34
50 TUYÚ.....	2	—	9	2	59	72
51 MAR CHIQUITA.....	3	—	22	7	83	115
52 MONSALVO OU MAIPÚ.....	13	7	41	7	361	429
53 DOLORES *	—	—	—	—	—	—
54 CASTELLI.....	7	—	19	6	64	96
55 VECINO.....	3	—	18	3	58	82
56 BALCARCE.....	16	—	116	6	178	316
57 AYACUCHO et ARENALES.....	39	4	103	19	391	556
58 PILA.....	16	1	35	30	106	188
59 RAUCH.....	43	2	88	11	305	449
60 LAS FLORES.....	11	—	134	42	395	582
61 SALADILLO.....	35	3	97	8	407	550
62 AZUL.....	69	—	157	32	956	1214
63 TAPALQUÉ.....	14	3	31	2	170	220
64 ALVEAR *	—	—	—	—	—	—
65 VEINTICINCO DE MAYO.....	41	—	48	12	421	522
66 BRAGADO.....	19	—	84	2	454	559
67 NUEVE DE JULIO.....	50	11	42	25	470	598
68 BOLIVAR.....	3	—	25	4	261	293
69 LINCOLN.....	14	4	40	19	238	315
TOTAL.....	405	39	1149	240	5532	7365
RÉGION DU SUD						
70 PUEYRREDON.....	23	—	28	28	147	226
71 LOBERIA.....	8	—	19	11	69	107
72 TANDIL.....	48	14	140	25	521	748
73 NECOCHEA.....	4	—	23	4	98	129
74 JUAREZ.....	16	—	100	9	434	559
75 TRES ARROYOS.....	4	—	10	1	89	104
76 SUAREZ *	—	—	—	—	—	—
77 PRINGLES.....	1	—	15	4	136	166
78 OLAVARRIA.....	18	3	38	160	450	669
79 BAHIA BLANCA *	—	—	—	—	—	—
TOTAL.....	122	17	383	242	1944	2708
RÉGION PATAGONIENNE						
80 PATAGONES.....	2	—	—	36	100	138
R É S U M É						
RÉGION DU NORD.....	1402	133	2889	713	8910	14047
RÉGION CENTRALE.....	405	39	1149	240	5532	7365
RÉGION DU SUD.....	122	17	383	242	1944	2708
RÉGION PATAGONIENNE.....	2	—	—	36	100	138
TOTAL GÉNÉRAL.....	1934	189	4421	1231	16486	24258

CHAPITRE TREIZIÈME

POSTES ET TÉLÉGRAPHES

I. — Postes

Le mouvement de la correspondance de la capitale de la Nation étant, dans la statistique de la Direction Générale des Postes, englobé avec celui de la province de Buénos-Ayres, nous sommes dans l'impossibilité de fournir le chiffre de la part de cette dernière. Nous donnons simplement le mouvement général de la correspondance en 1884, la ville et la province de Buénos Ayres formant une seule circonscription postale.

Nous avons extrait du mémoire de la Direction Générale des Postes et Télégraphes de 1884, les principaux renseignements.

CORRESPONDANCE INTERNATIONALE. — Le nombre de pièces échangées entre la République Argentine et les autres pays de l'Union Postale s'est élevé, en 1884, à 4.228,395 pièces, dont 4.006,481 ordinaires et 131,904 chargées.

Il se décompose en 2.642,265 lettres et 1.586,130 paquets imprimés. Nous voyons donc, qu'en 1884, il y eut 284,559 lettres de plus qu'en 1883 et 170,989 paquets.

Dans ces chiffres, les pays européens figurent pour 1.793,000 lettres, soit 67 % de la totalité, et pour 895,900 paquets qui représentent 56 % du total; L'Amérique du Sud, donne 794,025 lettres, le 30 %, et 640,550 paquets, le 40 %; le reste du monde apporte un contingent de 55,240 lettres, le 3 %, et 49,680 paquets, le 40 %.

L'Europe latine a toujours une notable supériorité quant aux *lettres*, puisque de 1.793,000 formant le total du mouvement épistolaire avec les pays européens, 1.269,950, soit 70 %, appartiennent à la première, le reste de l'Europe ne comptant que 523,050 pièces ou 30 %. Cependant, pour les imprimés, un

manque d'équilibre si complet disparaît. Les échanges avec les pays latins sont de 475.800, contre 420,100, c'est une différence de 6 % en faveur des premiers.

Les huit nations dont les relations postales ont été les plus importantes sont :

	Lettres	Paquets imprimés
Uruguay.....	593100	451700
Italie.....	542700	131000
France.....	362100	217600
Espagne.....	288200	98900
Grande Bretagne.....	283500	270600
Allemagne.....	162600	107200
Brésil.....	72500	60900
Paraguay.....	56300	58200

Il faut remarquer que la Grande Bretagne présente 18 % de paquets imprimés de plus que l'Italie et l'Espagne réunies; cependant les lettres venant de ces pays sont trois fois plus nombreuses que celles reçues de la première de ces puissances.

Dans le compte de la correspondance chargée, l'Europe figure pour 81 % du total, l'Amérique du Sud pour 17 % et le reste du monde pour 2 %.

Les huit nations avec lesquelles nous avons eu un fort échange de pièces chargées sont : l'Italie 56,789; l'Espagne 17,283; l'Uruguay 12,898; la France 9,593; l'Allemagne 6,462; l'Autriche-Hongrie 5,402; le Brésil 4,395, et la Grande Bretagne 4,309.

CORRESPONDANCE NATIONALE.—Pendant l'année 1884, les postes nationales de l'intérieur de la République ont transporté 13.877,646 lettres, 907,520 pièces officielles et 9.039,088 paquets d'imprimés, représentant comme résultat 14 1/2 % d'augmentation sur le total de l'année précédente.

Les observations faites dans les Annuaire de 1882 et 1883, sur la façon dont se réalise cette augmentation des relations postales dans les provinces composant le territoire de la République, trouvent une semblable application cette année. L'accroissement de la correspondance s'étant effectué dans le même ordre que celui constaté antérieurement à Buénos-Ayres, Santa Fé, Entre Rios, Córdoba, Tucuman, Mendoza, Catamarca, San Luis, San Juan, Corrientes, Salta, Santiago del Estero, Jujuy et La Rioja.

Cette masse de correspondance a été expédiée par des courriers quotidiens, en chemins de fer, vapeurs et messageries, entre la Capitale (de la République) et les villes suivantes: Rosario, La Plata, San Nicolás, Mercedes Buénos-Ayres, Dolores, Bahia Blanca, Chivilcoy, Azul, Pergamino, Tandil, Bragado, Chascomús, Lobos, San Pedro, Salto et autres villages intermédiaires, reliés par les chemins de fer du Nord, de l'Ouest et du Sud de la province de Buénos-Ayres.

On trouvera à la page suivante le mouvement de la correspondance pendant l'année 1884:

CIRCONSCRIPTIONS POSTALES	LETTRES	IMPRIMÉS	DÉPÊCHES OFFICIELLES
Buenos-Ayres (Capitale de la République et Province)....	10323000	7081800	562326
Santa Fé.....	1217670	555000	61478
Entre-Rios.....	666000	404400	61077
Córdoba.....	555000	321900	46795
Tucuman.....	220890	111000	15044
Corrientes.....	210900	138750	32046
Mendoza.....	140970	86580	27415
San Luis.....	131322	70624	14017
Salta.....	87690	63270	18180
San Juan.....	77700	52470	4943
Catamarca.....	66489	53619	16673
La Rioja.....	64380	41070	21742
Santiago del Estero.....	52310	28860	7507
Jujuy.....	48090	21090	10626
TERRITOIRES NATIONAUX			
Chaco, Patagonie et Misiones.....	17205	8658	7651
TOTAL.....	13877646	9039088	907520

ESTAFETTES AMBULANTES DANS LES CHEMINS DE FER.—Le mouvement des postes par les estafettes ambulantes de chemins de fer de la province a été, en 1884, le suivant :

CHEMINS DE FER	SACS	PIÈCES DÉTACHÉES	LETTRES	IMPRIMÉS	KILO-MÈTRES
Ouest de Buenos-Ayres.....	67853	388390	1395614	1320469	735436
Sud.....	49390	620783	1332490	1030263	813776
Ensenada et La Plata.....	14496	97507	308895	276340	200748
Campana.....	7834	39328	158259	144235	129318
Nord Buenos-Ayres.....	12883	60985	251763	235345	80250
Ferrari à La Plata.....	1801	8968	35044	34689	33580
Constitution à La Plata.....	1372	11409	30340	29765	52128
TOTAL....	155629	1227370	3512405	3071106	2045236

En 1884, on livra au service les sections suivantes et les nouvelles lignes ci-dessous :

		Kilometres
Janvier....	Chemin de fer de l'Ouest. Pergamino à San Nicolás.	40
Avril.....	Chemin de fer du Sud.... La Gama à Bahia Blanca..	254
Août.....	Chemin de fer du Sud.... Temperley à La Plata....	56
Septembre.	Chemin de fer de l'Ouest. Pergamino à Rojas.....	40
Octobre....	Chemin de fer de l'Ouest. Lobos à Saladillo.....	83
Décembre..	Chemin de fer Transandin. Mercedes à Chacabuco....	98
Total.....		571

SERVICES NOUVEAUX.—En 1884, on a créé les nouveaux services suivants :

Par messageries: Depuis 9 de Julio à Fuerte Victorica, passant par Las Mellizas, Trenque Lauquen et Toay; du Saladillo au 25 de Mayo; de Arroyo

Corto à Guaminí et Carhué; de Bahia Blanca à Patagones; de la station Pigüe (Ch. de Fer du Sud) à Puan, Marimmanuel, Kucal et General Acha; de Blanca Grande à La Larga; de Pergamino à Venado Tuerto; de Bahia Blanca à General Acha et Fuerte Victorica; de Exaltacion de la Cruz à Zárate.

Par courriers à cheval: De Olavarria à Arroyo Corto et Lavalle; de la station Rocha (Ch. de Fer du Sud) au fort Lavalle.

Bureaux nouveaux: Dans le courant de l'année 1884, on a ouvert au service public des bureaux dans les localités ci-après:

General Conesa, Nuñez, Acevedo, Marimmanuel, Olascoaga, Atreucó, Puan, Tolosa, Trenque Lauquen, Colon, Las Mostazas, San Juan, Colorado, Sauce Corto, Alfalfa, Tornquist, Napostá, Currumalán, Arroyo Corto, Pigüe, Rojo, Ortiz Basualdo, Martinez, Salvador M. del Carril, Reconquista et Iraola.

On a aussi établi des estafettes ambulantes aux points suivants: une à l'embranchement de San Nicolás du Chemin de fer de la Province, une sur la ligne de Bahia Blanca à La Plata et une autre à l'embranchement de Pergamino à Rojas.

On a ouvert à La Plata cinq boîtes aux lettres pour le service urbain.


PRODUITS ET FRAIS DES POSTES.—Les sommes encaissées, en 1884, dans les bureaux de la Nation par l'administration des Postes, sont de 638,675 piastres monnaie nationale; elles se répartissent de cette manière:

Buénos-Aires	414781 04
Entre Rios	30150 42
Córdoba	29675 78
Santa Fé	60351 69
Corrientes	11978 29
Tucuman	13189 96
Santiago del Estero	2314 55
San Juan	2272 45
Salta	2769 60
La Rioja	946 00
Mendoza	5404 72
San Luis	4078 33
Jujuy	894 10
Catamarca	2024 00
<i>Correspondance officielle</i>	24649 00
Timbres employés pour la correspondance officielle nationale et provinciale	33195 07
Total	<u>638675 00</u>

En comparant ce produit à celui de l'année antérieure on constate une augmentation de 61,504 piastres nationales, soit 11 %.

Dans le précédent Annuaire nous avons fait remarquer que trois provinces seulement laissaient un bénéfice, les autres, au contraire, ont un déficit plus ou moins considérable.

En 1884, nous relevons la même disproportion, car Buénos-Ayres, Santa-Fé et Entre Rios seules couvrent leurs frais.



II. — Télégraphes

LONGUEUR DES LIGNES. — La longueur des lignes télégraphiques fonctionnant dans la République est de 16,839 kilomètres pour l'exercice 1884, dont 7,718 kilomètres appartiennent à la province de Buénos-Ayres. Par le moyen de ces lignes, elle est reliée télégraphiquement avec les autres provinces de la République, les nations du voisinage et, avec celles de l'Europe, par les fils transatlantiques.

Voici la liste des lignes placées en 1884 sur le territoire de la province :

	Kilomètres
Nationales.....	1963
Provinciales (Etat).....	4343
Chemin de fer du Sud.....	1025
— de la Ensenada.....	56
— Transandin.....	219
— de Campana.....	81
— du Nord.....	31
Total.....	7718

En comparant ce total avec celui de 1882, on relève une augmentation approximative de 1,339 kilomètres.

MOUVEMENT INTERPROVINCIAL DE TÉLÉGRAMMES⁽¹⁾. — Voici le mouvement des lignes nationales, c'est-à-dire, la transmission interprovinciale des télégrammes en 1884 :

PROVINCES	TÉLÉGRAMMES EXPÉDIÉS			MONTANT		
	PARTICULIERS	OFFICIELS	TOTAL	PRODUIT	VALEUR NOMINALE	TOTAL
Buénos-Ayres (1).....	185864	17852	203716	72034 36	17512 11	89546 47
Santa-Fé.....	87933	5581	93514	52667 61	3381 82	56049 43
Córdoba.....	30572	2131	32703	13351 09	5074 71	18425 80
Santiago del Estero.....	11988	2697	14685	6597 28	3470 32	10067 60
Entre-Ríos.....	80648	17835	98483	34255 53	12155 56	46411 09
Corrientes.....	31572	7538	39110	15218 36	4809 03	20027 39
Tucuman.....	26424	1865	28289	9427 38	1170 95	10598 33
Catamarca.....	5844	1409	7253	3160 41	2221 18	5381 59
La Rioja.....	3367	1052	4419	1617 10	856 20	2473 30
Salta.....	16063	2309	18372	7884 06	1910 80	9794 86
Jujuy.....	4957	1467	6424	2237 04	1065 51	3302 55
Territoires nationaux.....	13815	6849	20664	6868 49	9503 65	16372 14
TOTAL.....	499047	68585	567632	225318 71	63131 84	288450 55
Année 1883.....	425266	71460	496726	246446 69	60172 66	306619 35

(1) Capitale de la République et Province.

Nota. — Dans ce tableau ne figurent pas les provinces de San Luis, Mendoza et San Juan, dont le service se fait encore par le télégraphe transandin.

(1) Mémoire de la Direction Générale des Postes et Télégraphes de 1884.



que celui
 sud prises

et dont
 année, la carte
 l'Amérique du

termination des lignes
 1884, ainsi que leur
 renseignements
 de fer de la Ense-
 me sans doute à l'in-
 ce que les localités
 gues télégraphiques.

CH
 DE LA
 ENSENADA

	CHEMIN DE FER DE LA ENSENADA	CHEMIN DE FER DU NORD	TOTAL
1-200	56	29	5621-200
4-800	168	116	6479-800
762	—	—	4523
9	10	8	212
24	—	—	41
11	40	8	518
2359.29	2418.08	2064.81	208451-79
1573.22	7438.08	3661.28	235866-01
786.07	—	—	35133-26
—	5020.00	1596.47	62547-48
4489	5238	4002	—
143	—	—	—
18300	7716	3540	—

nombre de télégrammes envoyés par le public sur
 de la province (Etat) dans le courant de 1884
 augmentation de 60,964 sur 1883.

nous avons la quantité de télégrammes particuliers
 vinté :

Le télégraphe a expédié et reçu par les bureaux de la Nation, en 1884, 567,632 dépêches, dont 500,000 particulières et 67,632 officielles.

C'est une augmentation de 14 % sur l'année précédente.

Voici l'ordre dans lequel se présente cet accroissement de dépêches télégraphiques :

Buénos-Ayres.....	203716
Santa Fé.....	93514
Entre Ríos.....	98483
Corrientes.....	39110
Córdoba.....	32703
Tucuman.....	28289
Salta.....	18372
Santiago del Estero.....	14685
Catamarca.....	7253
Jujuy.....	6424
La Rioja.....	4419
Territoires nationaux.....	20664

L'augmentation la plus forte se trouve dans les provinces de Santa Fé, Entre Ríos et Corrientes; les autres, sauf quelques petites différences, restent dans la situation de l'année précédente.

Le nouveau système en vigueur établissant la taxe par mots, pour les dépêches télégraphiques a, sans aucun doute, contribué à accentuer ce résultat en mettant à la portée d'un grand nombre de personnes, un moyen de communication, auparavant réservé aux cas urgents et d'un intérêt tout particulier.

ETAT ACTUEL DES LIGNES TÉLÉGRAPHIQUES NATIONALES.—Les progrès de la République Argentine dans cette branche de service a dépassé toutes les prévisions.

En 1870, on établit la première ligne électrique entre Buénos-Ayres et le Rosario. Dix ans plus tard, en 1880, le réseau télégraphique national, allait par le Nord jusqu'à Jujuy et Corrientes,

Cette année, la République Argentine est unie aux pays limitrophes et pas un seul centre de population de son territoire n'est privé du fil électrique.

Aux 8,320 kilomètres existant en 1883, sont venus s'ajouter, pendant la précédente année, 2,744 kilomètres répartis entre les lignes nouvelles dont voici les noms :

	Kilometres
De Bahia Blanca à Monte Hermoso.....	50
De Santa Fé à Reconquista.....	600
De Las Toscas à Formosa.....	457
De Formosa au Pilcomayo.....	232
De La Paz à San José de Feliciano.....	105
De Bella Vista à Monte Caseros.....	380
De Baradero à Gualeguay.....	150
De Buénos-Ayres au Rosario.....	350

	Kilometres
De Fuerte Dominguez à General Acha.....	210
De Santa Fé à Colonia Irigoyen.....	85
De Mendoza à San Cárlos.....	125
Total.....	<u>2744</u>

La République possède donc un réseau télégraphique plus étendu que celui de l'empire du Brésil et les lignes de toute l'Amérique du Sud prises collectivement.

Si à celles que nous possédons, nous ajoutons celles en projet et dont l'exécution aura lieu probablement avant la fin de la présente année, la carte télégraphique donnera, en 1886, un ensemble de lignes que l'Amérique du Nord seule pourra surpasser.

TÉLÉGRAPHES PROVINCIAUX.—Le tableau suivant établit la situation des lignes télégraphiques intérieures de la province pendant l'année 1884, ainsi que leur mouvement, quoique d'une manière incomplète, car de ces renseignements on ne peut en tirer aucun qui se rapporte aux chemins de fer de la Ensenada, de Campana et du Nord; cette particularité est due sans doute à l'insignifiance entière de ce mouvement; cela vient de ce que les localités desservies par ces lignes le sont aussi par d'autres lignes télégraphiques.

LIGNES	CHEMIN DE FER	CHEMIN DE FER	CHEMIN DE FER	CHEMIN DE FER	CHEMIN DE FER	TOTAL
	DE L'OUEST	DU SUD	DE CAMPANA	DE LA ENSENADA	DU NORD	
Longueur de la ligne en kilomètres.....	4343	1112	81-200	56	29	5621-200
Longueur des fils en kilomètres.....	5153	3948	94-800	168	116	6479-800
Longueur des lignes en kilomètres.....	542	219	762	—	—	1523
Stations télégraphiques ouvertes au public....	117	68	9	10	8	212
Stations télégraphiques projetées.....	7	10	24	—	—	41
Personnel occupé.....	390	99	11	10	8	518
Entrées en \$ m/n.....	103909.27	97700.34	2359.29	2418.08	2064.81	208451-79
Frais \$ m/n.....	159840.28	63353.15	1573.22	7438.08	3661.28	235866-01
Produit liquide en \$ m/n.....	—	34347.19	786.07	—	—	35133-26
Déficit en \$ m/n.....	55931.01	—	—	5020.00	1596.47	62547-48
Nombre de dépêches particulières.....	272198	45148	4489	5238	4002	—
Nombre de dépêches officielles.....	16947	—	—	—	—	—
Nombre de dépêches de service.....	362178	186800	—	7716	3540	—

D'après ce tableau, le nombre de télégrammes envoyés par le public sur les deux principales lignes de la province (Etat) dans le courant de 1884 est de 272,198, soit une augmentation de 60,964 sur 1883.


Par le tableau suivant nous avons la quantité de télégrammes particuliers sur les lignes de la province :

TÉLÉGRAMMES PARTICULIERS EXPÉDIÉS PENDANT L'ANNÉE 1884

BUREAUX	JANVIER	FÉVRIER	MARS	AVRIL	MAI	JUIN	JUILLET	AOUT	SEPTEMBRE	OCTOBRE	NOVEMBRE	DÉCEMBRE	TOTAL
Acevedo	—	36	31	31	33	21	14	18	20	21	26	31	282
Ajó	242	235	254	247	232	165	156	166	226	197	179	280	2549
Alberti	50	32	38	38	35	33	30	38	34	31	31	67	457
Almagro	37	30	48	48	22	34	50	54	60	56	54	48	541
Alvear	135	158	146	142	158	151	142	163	174	162	167	164	1862
Anchorena	31	18	18	18	20	13	9	7	14	14	22	27	241
Arrecifes (Etat)	208	214	202	157	174	147	182	160	257	248	200	253	2402
Arrecifes (Station)	83	51	13	43	31	44	24	50	38	41	34	48	530
Ayacucho	570	533	490	426	432	362	378	348	433	487	382	431	5292
Azcuénaga	18	19	10	10	17	19	29	31	22	25	15	30	245
Azul	736	668	642	491	646	567	522	474	819	903	608	678	7754
Balcarce	275	255	208	247	279	246	290	233	363	430	318	368	3512
Barracas	124	80	109	71	111	93	92	101	117	142	122	102	1264
Belgrano	31	23	42	33	40	24	26	42	42	58	71	67	498
Boca	196	174	187	165	213	195	270	218	277	279	268	241	2683
Bragado	413	366	384	384	350	277	330	297	338	327	285	261	4032
Buenos Aires (C. Rep.)	6784	5867	6276	5885	5963	5469	6036	5883	6486	7824	6022	7257	75252
Caballito	5	10	16	16	8	7	4	7	10	15	7	14	119
Campana	143	140	135	155	45	214	213	259	304	238	206	177	2229
Cañuelas	129	124	143	155	173	92	128	105	141	172	103	132	1597
Capilla del Señor	100	112	97	113	99	114	99	79	134	113	146	91	1297
Capitan Sarmiento	90	65	73	73	52	47	56	56	80	82	66	100	840
Carlos Keen	55	37	45	45	67	66	59	48	83	31	49	83	668
Cármén de Areco	224	156	191	152	138	148	170	122	192	194	144	204	2035
Castelli	31	39	38	35	34	40	31	24	66	92	62	61	553
Claypole	—	—	—	—	—	—	—	—	2	12	6	15	35
Coronel Suarez	—	—	—	—	—	2	—	3	—	3	—	4	17
Chascomús	228	196	186	217	228	207	193	187	387	481	169	230	2909
Chacabuco	199	303	166	199	245	189	231	171	133	151	169	308	2464
Chivilcoy	558	503	519	519	464	454	497	437	545	504	349	520	5869
Dennehy	32	12	14	14	5	16	23	6	9	17	18	22	187
Del Carril	—	—	—	—	—	—	—	—	11	32	34	29	106
Direction Générale	—	—	—	—	—	—	—	—	—	—	—	—	—
Direction 5 ^e division	—	—	—	—	—	—	—	—	—	—	—	—	—
Dolores	610	545	658	587	592	528	536	495	643	854	613	687	7288
Duggan	11	19	10	10	17	16	15	18	30	27	30	20	223
Empalme Ensenada	6	3	3	3	8	11	11	2	5	10	15	8	85
Empalme Pereyra	6	2	2	2	—	3	4	5	17	17	10	20	88
Ensenada	112	117	109	82	112	138	108	117	119	180	159	142	1525
Ferrari	23	25	36	25	34	33	41	38	37	50	50	40	432
Flores	96	93	95	95	94	71	65	80	117	91	108	109	1114
Floresta	38	17	18	18	19	15	22	17	25	30	23	42	284
General Olascoaga	26	23	9	9	8	7	12	8	9	10	9	16	146
General Hornos	—	—	—	—	83	55	4	5	9	15	9	34	214
General Conesa	—	40	26	26	13	23	25	44	29	44	41	50	361
General Rodriguez	77	58	92	92	76	72	83	69	85	77	79	117	977
Giles	74	50	72	72	77	55	81	74	89	70	86	86	889
Gomez	7	8	8	8	2	3	16	11	18	12	7	10	110
Gorostiaga	61	44	57	57	50	44	33	70	46	42	36	65	605
Ituzaingó	4	6	1	1	3	2	15	6	7	5	5	9	64
Jáuregui	—	—	—	—	25	9	5	23	16	16	16	34	144
J. M. Gutierrez	—	—	—	—	—	—	—	—	6	12	9	19	46
José Mármol	—	—	—	—	—	—	1	—	—	8	11	10	30
Juarez	671	552	531	481	525	343	450	424	481	555	529	597	6139
Junin (Etat)	174	240	234	232	289	180	234	288	371	238	218	379	3077
La Plata (Etat)	—	—	—	—	—	—	—	—	—	—	—	—	—
La Plata (Station)	301	494	612	812	251	1148	1417	1475	1371	1764	1683	1805	13555
Larrea	11	3	3	3	3	5	12	5	13	4	8	8	78
Las Heras	74	66	83	83	14	22	70	65	91	82	85	105	840
Las Flores	226	183	153	147	149	123	110	152	177	238	165	239	2062
Lincoln	170	195	196	212	190	141	158	164	154	150	136	148	2014
Liniers	11	3	5	5	6	14	6	13	15	8	5	11	102
Lobos	328	316	293	293	271	225	263	242	325	278	261	350	3445
<i>A reporter ..</i>	14844	13558	14027	13454	13225	12772	14101	13696	16484	18269	14750	17443	176228

TÉLÉGRAMMES PARTICULIERS EXPÉDIÉS PENDANT L'ANNÉE 1884 (Suite et fin)

BUREAUX	JANVIER	FÉVRIER	MARS	AVRIL	MAI	JUIN	JUILLET	AOUT	SEPTEMBRE	OCTOBRE	NOVEMBRE	DÉCEMBRE	TOTAL
<i>Report.</i>	14844	13558	14027	13454	13225	12772	14101	13696	16484	18269	14750	17441	176228
Lujan (Ville).....	185	163	125	136	142	114	121	111	81	111	122	165	1576
Lujan (Station).....	126	117	130	130	128	99	116	105	162	174	126	144	1557
Magdalena.....	144	163	143	177	146	93	111	110	174	181	155	179	1776
Márcos Paz.....	98	67	110	110	93	69	69	84	109	83	63	127	1082
Mar del Plata.....	—	—	—	—	246	171	133	170	145	231	147	224	1467
Melchor Romero.....	—	—	—	—	—	—	6	41	116	13	13	19	478
Mercedes.....	726	657	784	784	727	634	678	631	825	726	967	676	8865
Merlo.....	113	89	120	120	117	77	92	82	87	83	101	119	1200
Ministerio de Hacienda.	—	—	—	—	—	—	—	—	—	—	—	—	—
Ministerio de Gobierno.	—	—	—	—	—	—	—	—	—	—	—	—	—
Monte.....	160	105	109	100	102	82	88	78	124	140	101	148	1337
Moron.....	194	142	154	154	140	107	104	140	142	162	132	203	1774
Moreno.....	71	66	77	77	87	82	54	57	51	69	60	82	833
Muelle Catalinas.....	23	2	2	2	2	6	6	2	3	2	3	3	56
Navarro.....	194	90	116	102	110	57	73	89	87	114	104	149	1145
Necochea.....	—	—	—	—	—	167	148	138	161	253	208	258	1333
Nueva de Julio (Etat)...	177	266	356	313	276	216	253	222	275	267	243	356	3220
Nueva de Julio (Station)...	187	62	84	84	53	42	51	49	45	53	31	92	833
Olivera.....	23	20	13	13	16	15	27	16	33	24	16	40	253
Once Setiembre.....	579	437	561	561	561	534	521	585	680	718	653	760	7158
Ortiz Basualdo.....	—	—	—	—	—	—	—	—	14	22	26	33	95
Pereyra (C. F. E.).....	—	3	3	3	11	2	1	1	—	—	—	3	27
Pergamino (Etat).....	560	491	514	474	480	427	396	360	468	456	348	443	5450
Pergamino (Station).....	77	89	78	78	70	37	59	61	68	64	55	66	802
Pilar.....	107	84	94	81	97	99	106	79	77	130	101	142	1200
Plaza Constitucion.....	359	340	250	350	380	342	364	378	453	653	507	563	4939
Policia.....	15	43	74	39	32	47	51	69	68	58	52	59	607
Quilmes.....	60	46	53	47	35	26	62	46	104	96	77	101	753
Ramos Mejia.....	66	33	41	41	13	28	17	13	34	23	46	57	412
Ranchos.....	108	91	92	89	82	54	71	70	101	112	58	62	990
Rauch.....	318	238	237	233	204	187	202	143	302	337	217	268	2883
Riachuelo.....	5	20	25	25	22	19	11	17	11	3	7	6	171
Rojas (Etat).....	248	257	245	208	177	187	217	282	199	196	194	180	2590
Rojas (Station).....	—	—	—	—	—	—	—	1	25	18	22	27	93
Rojo.....	—	14	28	28	22	17	17	19	16	23	26	60	270
Roque Perez.....	—	—	—	—	—	—	—	—	63	69	29	48	209
Saladillo (Etat).....	238	185	236	195	232	163	181	201	671	249	242	243	3036
Saladillo (Station).....	—	—	—	—	—	—	—	—	6	10	29	45	759
Salado.....	40	63	52	53	37	34	37	38	109	177	74	45	759
Salto.....	337	357	319	264	238	268	344	265	344	388	307	256	3687
Salvador Maria.....	—	—	—	—	—	—	—	—	14	20	34	43	111
San Antonio (Etat).....	46	111	120	106	112	105	117	125	204	159	158	189	1550
San Antonio (Station)...	60	45	53	53	30	33	31	37	58	60	50	54	564
San Fernando.....	94	108	135	78	62	72	72	99	97	101	95	97	1047
San Juan.....	—	—	2	2	19	23	14	27	22	39	25	38	211
San Nicolás (Etat).....	649	630	575	485	521	472	498	512	504	527	429	597	6399
San Nicolas (Station)....	—	31	32	32	18	29	25	38	41	30	35	51	362
San Vicente.....	69	68	72	84	95	103	95	84	73	91	85	125	1041
Suipacha.....	80	93	92	92	91	74	76	87	78	69	62	103	997
Talleres.....	—	—	—	—	—	—	—	—	—	—	—	—	—
Tandil.....	775	643	737	666	604	566	628	666	564	730	695	822	8096
Tapalqué.....	203	145	205	163	172	137	167	129	133	121	135	140	1850
Temperley (C. F. S.)....	—	—	—	4	2	6	4	24	6	5	4	5	60
Tigre.....	51	48	21	22	18	18	31	1	24	31	22	41	328
Tolosa.....	524	269	252	252	1103	212	211	177	194	244	191	235	3864
Veinticinco de Mayo....	176	226	244	215	183	165	178	177	178	198	125	202	2267
Viñas.....	—	—	—	—	—	—	—	—	4	13	16	16	33
Zapiola.....	29	28	39	39	26	19	33	28	24	29	32	48	374
Zárate.....	97	126	63	79	72	63	78	70	115	80	80	68	991
Bolsa.....	45	36	44	30	33	32	29	18	—	—	—	—	267
Corrales.....	82	67	72	88	176	—	—	—	—	—	—	—	485
San Justo.....	36	25	46	47	39	40	10	28	17	26	24	37	375
Cazon.....	—	—	—	—	—	—	—	—	4	12	11	10	37
TOTAL.....	23306	21060	22119	21062	21676	19493	21191	20743	25261	26826	22692	26769	272198



CHAPITRE QUATORZIÈME

REVENUS ET DÉPENSES

Pour la perception de ses revenus, la province était, en 1884, divisée en dix recettes.

RECETTES ET DISTRICTS AGRÉGÉS

- 1^o SECTION.—*Siège de la perception*: Lomas de Zamora.
Districts agrégés: Barracas al Sud, Ranchos, Ensenada, Brandzen, San Vicente, Quilmes, Almirante Brown et Magdalena.
- 2^o SECTION.—*Siège de la perception*: Dolores.
Districts agrégés: Pila, Ajó, Castelli et Chascomús.
- 3^o SECTION.—*Siège de la perception*: Tandil.
Districts agrégés: Juarez, Loberia, Necochea, Tres Arroyos et Pringles.
- 4^o SECTION.—*Siège de la perception*: Maipù.
Districts agrégés: Vecino, Ayacucho, Balcarce, Mar Chiquita, Tuyú et Pueyrredon.
- 5^o SECTION.—*Siège de la perception*: Azul.
Districts agrégés: Rauch, Las Flores, Tapalqué, Olavarria, Bahia Blanca et Suarez.
- 6^o SECTION.—*Siège de la perception*: Lobos.
Districts agrégés: Cañuelas, General Alvear, Monte, Navarro, Saladillo et Las Heras.
- 7^o SECTION.—*Siège de la perception*: Bragado.
Districts agrégés: 25 de Mayo, 9 de Julio, Lincoln, Rojas, Junin, Chacabuco et Bolivar.
- 8^o SECTION.—*Siège de la perception*: San Nicolás.
Districts agrégés: Arrecifes, Pergamino, Ramallo, San Pedro, Baradero et Zárate.
- 9^o SECTION.—*Siège de la perception*: Mercedes.
Districts agrégés: Salto, San Antonio de Areco, Chivilcoy, Suipacha, Villa de Lujan, San Andrés de Giles, Carmen de Areco et Exaltacion de la Cruz.
- 10^o SECTION.—*Siège de la perception*: Moron.
Districts agrégés: Merlo, San José de Flores, San Martin, Matanzas, Márcos Paz, Moreno, General Rodriguez y Pilar.
Districts non agrégés à aucune recette et dépendant directement de la Direction: Belgrano, San Isidro, San Fernando y Las Conchas.

PRODUIT DES IMPÔTS DE 1876 A 1884

IMPÔTS	1875-1879	1880	1881	1882	1883	1884
	Pa. nationales	Pa. nationales	Pa. nationales	Pa. nationales	Pa. nationales	Pa. nationales
Contribution Directe...	2872472 93	803469 70	921051 79	1050828 98	1233716 46	1258524 48
Patentes.....	705 ⁰ 03 14	214626 35	291087 93	418677 89	420260 43	443440 32
Papier timbré.....	4395661 01	799861 17	886633 76	595390 42	621433 36	703226 05
Saladeros et graisseries	141526 32	43446 78	47755 21	49387 75	49387 75	30159 88
Péage ponts et évents.....	134173 41	11710 43	12661 18	12474 49	11931 64	8242 62
Carrières.....	2232 00	744 00	902 00	992 00	992 00	1492 00
Etudes de notaires.....	108612 39	26570 30	29890 20	13472 52	19992 +3	16575 05
Riachuelo.....	77614 55	79739 19	105452 37	62385 93	—	—
Alcools et tabacs.....	370154 98	344977 46	39607 46	8451 55	34 06	677 93
Nivellement du territoire..	—	—	—	130243 90	52847 06	1292 69
Marques du bétail.....	—	—	—	555240 00	48132 66	12131 21
TOTAL.....	8807944 73	2334845 38	2335131 69	2897515 34	2458727 52	2475759 23
PERCEPTION COMPARÉE						
					Pa. nationales	
Dans les cinq ans de 1875 à 1879.....					8807944 73	
Dans les cinq ans de 1880 à 1884.....					12504979 16	
Différence en faveur de la seconde période.....					3694034 43	
<p>REMARQUES.—Le produit le plus fort se voit en 1882, parce qu'en cette année se fit le renouvellement des marques et la perception de l'impôt de nivellement. L'année fiscale part du 30 Juin. Depuis 1879, la Contribution Directe est fixée à 5 par mille.</p>						

TABLEAU COMPARATIF DU PRODUIT ET DES PRÉVISIONS POUR LES IMPÔTS

IMPÔTS	1883				1884			
	ESTIMATION	PRODUIT	DIFFÉRENCE		ESTIMATION	PRODUIT	DIFFÉRENCE	
			EN PLUS	EN MOINS			EN PLUS	EN MOINS
	Pa. nationales	Pa. nationales	Pa. nationales	Pa. nationales	Pa. nationales	Pa. nationales	Pa. nationales	Pa. nationales
Contribution Directe.....	661333 33	1233716 46	562382 83	—	806000 00	1258524 48	452521 48	—
Patentes.....	516666 66	420260 42	—	96406 23	558000 00	443440 32	64579 56	114559 68
Papier timbré.....	537333 33	621433 36	84100 03	—	640666 66	705246 22	—	—
Etudes de notaires.....	20666 66	19922 43	—	744 23	20666 66	16575 05	—	4091 61
Saladeros et graisseries....	62000 00	49387 75	—	12612 25	62000 00	30159 88	—	31840 12
Péage ponts et carrières.....	41333 33	12923 61	—	28400 72	41333 33	9734 62	—	31598 71
Ressources des années antérieures..	248000 00	227252 44	—	20747 56	248000 00	244311 64	—	4688 36
TOTAL.....	2087333 31	2584896 18	646482 86	160919 99	2376666 65	2706989 11	517101 04	186778 48
			Pa. nationales				Pa. nationales	
	En plus.....		646482 86		En plus.....		517101 04	
	En moins.....		160919 99		En moins.....		186778 48	
	Différence.....		485562 87		Différence.....		330322 56	
<p>NOTA.—Le produit de la Contribution Directe est de 5 par mille.</p>								

BALANCE DE VÉRIFICATION DES REVENUS

(31 Decembre 1884)

COMPTES		DÉBITS	CRÉDITS
		Fiastrs nationales	Fiastrs nationales
Patentes de 1875 et des années précédentes.....		20460 04	—
— de 1876.....		2196 11	—
— de 1877.....		1716 20	—
— de 1878.....		3936 88	—
— de 1879.....		1849 21	—
— de 1880.....		11370 84	—
— de 1881.....		995 02	—
— de 1882.....		22281 72	—
— de 1883.....		483765 09	—
Papier timbré de 1875 et des années précédentes.....		4157 47	—
— — de 1876.....		6712 62	—
— — de 1879.....		1313 24	—
— — de 1880.....		5941 46	—
— — de 1881.....		2091 05	—
— — de 1882.....		419 19	—
— — de 1883.....		416 05	—
Bureau du Papier timbré—l/c. de publication officiel...		1663 67	—
Loyer des études de Notaires 1875 et années précédentes		9588 50	—
— — — — 1876.....		1320 60	—
— — — — 1877.....		1346 06	—
— — — — 1878.....		1082 93	—
— — — — 1879.....		540 02	—
— — — — 1880.....		937 48	—
— — — — 1881.....		1398 02	—
— — — — 1882.....		1524 58	—
— — — — 1883.....		1276 21	—
Péages des ponts, 1879.....		516 67	—
— — — — 1881.....		582 20	—
Impôt sur les alcools et les tabacs, 1879 et 1880.....		1329 86	—
Traites à recouvrer sur les alcools et les tabacs.....		2707 54	—
Amendes à recouvrer sur les alcools et les tabacs.....		2513 33	—
Procureurs Fiscaux—leur compte de patentes.....		4143 30	—
Locations des locaux pour les écoles.....		1591 33	—
Contribution Directe de 1875 et des années précédentes.		149581 97	—
— — de 1876.....		29505 09	—
— — de 1877.....		40421 33	—
— — de 1878.....		28737 92	—
— — de 1879.....		44094 56	—
— — de 1880.....		36798 37	—
— — de 1881.....		98698 20	—
— — de 1882.....		110082 12	—
— — de 1883.....		53301 47	—
Procureurs Fiscaux—leur compte de Contribution Directe		121068 34	—
Bureau de Papier timbré, 1884.....		292734 07	—
— de patentes—leur compte de Papier timbré, 1884.....		790097 40	—
— de patentes—leur compte de patentes, 1884.....		110976 78	—
Loyer des carrières 1884.....		1082 68	—
Péage des Ponts, 1884.....		167 40	—
Loyer des études de Notaires 1884.....		8098 92	—
Bureau de Contribution Directe, 1884.....		198781 58	—
Revenus Généraux.....		—	2720853 29
TOTAL.....		2720853 29	2720853 29

MONTANT DES PATENTES FIXES

DISTRICTS	DE 1.03	DE 1.57	DE 1.81	DE 2.06	DE 2.20	DE 2.50	DE 3.10	DE 3.43	DE 3.63	DE 4.13	DE 5.16	DE 6.50	DE 7.23	DE 7.77	DE 8.26	DE 10.33	DE 12.40	DE 14.40
RÉGION DU NORD																		
LA PLATA (Capitale).....	12	60	—	78	—	—	26	—	—	34	82	58	23	—	55	126	17	45
1 MAGDALENA et RIVADAVIA	—	—	—	1	—	—	—	—	—	14	21	16	2	—	10	56	3	14
2 ESENADA	—	—	—	3	—	—	1	—	—	11	6	10	3	—	5	24	—	—
3 CHASCOMÚS et VIEDMA.....	—	—	—	—	—	—	—	—	—	6	35	13	3	—	12	40	17	11
4 QUILMES.....	28	14	—	31	—	5	14	—	—	30	44	38	6	—	21	42	9	6
5 BRANDZEN.....	—	—	—	—	—	—	—	—	—	1	1	12	—	—	4	14	1	—
6 RANCHOS.....	6	16	5	2	2	20	4	—	2	8	20	14	—	8	10	14	1	—
7 BARRACAS AL SUD.....	9	3	2	8	—	8	2	1	—	22	44	32	13	12	59	86	14	39
8 BROWN.....	—	—	—	3	—	—	1	—	—	19	16	28	—	1	25	37	4	—
9 LOMAS DE ZAMORA.....	—	—	—	—	—	—	—	—	—	14	14	24	4	—	18	43	12	—
10 SAN VICENTE.....	—	—	—	—	—	—	2	—	—	9	5	32	—	2	11	28	2	—
11 BELGRANO.....	—	—	—	—	—	—	—	—	—	5	2	7	—	—	33	31	7	11
12 SAN JOSÉ DE FLORES.....	—	—	—	10	—	—	2	—	—	53	53	37	10	—	90	43	6	28
13 SAN ISIDRO.....	—	—	—	—	—	—	—	—	—	3	3	2	1	—	37	2	2	1
14 SAN MARTIN.....	—	—	—	1	—	—	2	—	—	10	13	22	9	—	16	14	9	5
15 MATANZAS (San Justo).....	—	—	—	5	—	—	3	—	—	12	15	47	7	—	48	31	9	12
16 SAN FERNANDO.....	—	—	—	1	—	—	2	—	—	17	35	24	2	1	52	22	12	12
17 LAS CONCHAS.....	—	—	—	—	—	—	5	—	—	7	26	7	—	—	3	22	2	3
18 MORON.....	—	—	—	—	—	—	—	—	—	26	7	19	3	—	19	28	3	16
19 MERLO.....	—	—	—	—	—	—	—	—	—	2	2	15	—	—	16	23	3	5
20 CAÑUELAS.....	—	—	—	—	—	—	—	—	—	3	1	5	4	—	20	16	9	5
21 MORENO.....	—	—	—	2	—	—	—	—	—	3	2	12	1	—	2	13	11	11
22 MONTE.....	—	—	—	—	—	—	—	—	—	3	8	8	2	—	5	15	5	7
23 MARCOS PAZ.....	—	—	—	—	—	—	3	—	—	11	10	8	3	—	12	13	5	2
24 PILAR.....	—	—	—	2	—	—	19	—	—	4	26	7	—	—	1	53	10	4
25 RODRIGUEZ.....	—	—	—	—	—	—	—	—	—	7	6	9	—	—	5	10	—	4
26 LAS HERAS.....	—	—	—	—	—	—	6	—	—	6	4	9	—	—	11	7	2	4
27 ZARATE.....	—	—	—	—	—	—	—	—	—	10	36	22	5	—	8	32	8	4
28 LOBOS.....	—	—	—	5	—	—	2	—	—	10	9	2	1	9	11	35	11	15
29 EXALTACION DE LA CRUZ.....	—	—	—	—	—	—	—	—	—	3	3	8	—	—	15	28	9	5
30 LUJAN.....	—	—	—	—	—	—	—	—	—	10	8	10	4	—	17	41	8	5
31 NAVARRO.....	—	—	—	—	—	—	—	—	—	3	—	9	—	—	18	29	4	10
32 MERCEDES.....	—	—	—	—	—	—	—	—	—	31	3	44	3	—	52	61	21	16
33 SAN ANDRÉS DE GILES.....	—	—	—	3	—	—	5	—	—	7	4	9	10	—	15	8	3	5
34 SAN ANTONIO DE ARECO.....	—	—	—	—	—	—	—	—	—	9	9	9	4	—	18	23	6	6
35 BARADERO.....	—	—	—	—	—	—	—	—	—	19	22	16	1	—	27	29	8	24
36 SAN PEDRO.....	—	—	—	—	—	—	—	—	—	2	5	19	6	—	27	34	13	4
37 SUYPACHA.....	—	—	—	—	—	—	1	—	—	3	3	8	4	—	4	3	1	1
38 CARMEN DE ARECO.....	—	—	—	—	—	—	—	—	—	19	23	6	7	—	18	18	6	1
39 CHIVILCOY.....	—	—	—	—	—	—	—	—	—	6	72	16	11	—	74	107	28	31
40 ARRECIFES.....	—	—	—	—	—	—	—	—	—	5	—	50	—	—	17	16	4	2
41 RAMALLO.....	—	—	—	—	—	—	—	—	—	3	6	3	—	—	3	10	4	2
42 SAN NICOLÁS.....	—	—	—	—	—	—	—	—	—	30	24	26	41	—	32	64	22	24
43 SALTO.....	—	—	—	1	—	5	1	—	—	22	20	6	10	5	11	35	4	16
44 CHACABUCO.....	—	—	—	7	—	—	11	—	—	13	28	13	2	—	21	24	6	9
45 PERGAMINO.....	—	—	—	2	—	—	2	—	1	14	60	20	20	—	10	40	4	5
46 ROJAS.....	—	—	—	—	—	—	1	—	—	1	36	17	11	—	11	39	3	4
47 JUNIN.....	—	—	—	12	—	—	25	—	—	—	5	12	4	—	8	14	1	4
TOTAL.....	55	93	7	177	2	38	141	1	3	547	881	840	246	40	94	1608	349	45

DU COMMERCE ET DE L'INDUSTRIE

DE 15.50	DE 16.53	DE 20.66	DE 21.69	DE 22.73	DE 25.83	DE 26.86	DE 28.41	DE 28.93	DE 31	DE 41.33	DE 51.66	DE 62	DE 67.23	DE 72.33	DE 82.66	DE 103.33	DE 124	DE 144	DE 165	DE 186	DE 206	DE 246	DE 310	NOMBRE DES PATENTS	VALEUR T O T A L E
7	34	107							63	58	6	5			2		1							900	12509 06
	3	39							43	7	1	1												233	4455 92
	8	46							13	13	1	3												116	2468 16
	1	64							9	6	1	1												250	4151 85
	1	48							7	7	1	3												357	3333 02
	2	35							7	2														84	1470 78
	1	32							3	2														170	1506 62
	2	101							9	14	1	6												501	8201 68
	2	45							3	4	1	1												162	1651 19
	4	40							5	4	1	1												193	2627 —
		51							5	1														153	2028 77
		52							5	1		3												173	3006 60
	9	81							2	12														462	5611 88
	1	32							2	7	3													103	2105 64
	4	11							2	6														132	1558 80
	2	16							2	2														208	1959 44
		42							2	5	1													255	3184 21
		22							2	1														106	1133 07
	1	48							10	12	1	1												207	3268 60
		21							4	2		2												100	1442 13
		18							17	8														108	2007 35
		24							5	6		2												106	4883 34
		16							13	9	2													97	1886 52
		22							8	4														111	1516 47
		12							3	4														151	1817 60
		17							14	1														70	1236 63
		29							8	7														97	1568 37
		7								3														133	1491 60
		61							27	17	1	4												231	4290 68
		38							29	12														158	3356 72
		43							6	10														169	2685 94
		30							24	16														143	235 43
		127							51	49		7												496	10013 15
	1	23							13	5														111	1615 —
		34							15	7														131	2085 73
		43							7	10	1													212	3033 82
		48							16	16		4												207	3786 37
		23							10	2														69	1202 52
		13							6	13		1												133	1749 90
10	20	78							51	41	2	4												558	9492 93
		37							6	7														151	2004 14
		13							13															56	984 56
		92							20	41		6												448	8683 33
		38							22	8		5												213	2344 27
		60							18	13	2													233	3517 46
		57							32	17	3	11												307	5196 96
		42							12	11														194	2792 26
		28							16	5		2												141	2066 06
44	250	1989	1	1	8	1	1	18	665	510	30	68	6	2	55	13	11	1	4	—	2	7	2	10102	154509 53

MONTANT DES PATENTES FIXES DU

DISTRICTS	DE 1.03	DE 1.57	DE 1.81	DE 2.06	DE 2.20	DE 2.60	DE 3.10	DE 3.43	DE 3.63	DE 4.13	DE 5.16	DE 6.20	DE 7.23	DE 7.77	DE 8.26	DE 10.33	DE 12.40	DE 14.40
RÉGION CENTRALE																		
48 AJO.....	—	—	—	22	—	2	—	9	1	13	43	3	29	—	5	17	—	5
49 TORDILLO.....	—	—	—	—	—	—	—	—	—	3	—	3	—	—	1	3	—	—
50 TUYÚ.....	—	—	—	—	—	—	—	—	—	9	5	1	—	11	—	—	—	—
51 MAR CHIQUITA.....	—	—	—	—	—	—	—	—	—	1	—	2	—	—	—	5	—	—
52 MONSALVO OU MAIPÚ.....	—	—	—	—	—	—	—	—	—	—	—	4	1	—	4	26	—	—
53 DOLORES.....	—	—	—	1	—	—	1	—	—	22	66	26	17	—	37	76	20	28
54 CASTELLI.....	—	—	—	—	—	—	1	—	—	12	3	1	—	—	—	3	—	—
55 VECINO.....	—	—	—	—	—	—	—	—	—	—	—	—	—	—	—	6	—	—
56 BALCARGE.....	—	—	—	—	—	—	4	—	—	17	11	5	—	—	14	23	3	—
57 AYACUCHO ET ARENALES.....	—	—	—	—	—	—	—	—	—	8	9	22	—	—	15	64	17	38
58 L'ILA.....	—	—	—	—	—	—	—	—	—	24	—	9	—	—	12	4	—	—
59 RAUCH.....	—	—	—	—	—	—	—	—	—	8	2	33	—	—	5	15	10	—
60 LAS FLORES.....	—	—	—	3	—	—	—	—	—	8	22	14	5	—	15	48	8	15
61 SALADILLO.....	—	—	—	2	—	—	—	—	—	10	4	12	2	—	9	27	10	—
62 AZUL.....	—	—	—	—	—	—	—	—	—	9	5	23	—	—	24	42	17	28
63 TAPALQUÉ.....	—	—	—	—	—	—	—	—	—	1	1	5	—	—	5	17	8	4
64 ALVEAR.....	—	—	—	—	—	—	—	—	—	2	—	9	4	—	2	8	—	—
65 VEINTICINCO DE MAYO.....	—	—	—	—	—	—	—	—	—	4	—	6	—	—	7	33	8	12
66 BRAGADO.....	—	—	—	34	—	—	—	—	—	19	8	10	20	—	2	27	4	12
67 NUEVE DE JULIO.....	—	—	—	1	—	—	2	—	—	40	9	21	5	—	14	29	4	—
68 BOLIVAR.....	—	—	—	—	14	—	—	—	—	—	—	—	—	—	1	20	9	15
69 LINCOLN.....	—	—	—	—	—	1	—	—	—	9	3	4	4	—	1	22	—	—
TOTAL.....	—	—	—	63	14	3	8	9	1	220	193	213	96	20	173	523	137	166
RÉGION DU SUD																		
70 PUEYRREDON.....	—	—	—	13	—	—	6	—	—	14	7	10	4	—	2	24	5	2
71 LOBERIA.....	—	—	—	—	—	—	—	—	—	—	—	—	—	—	—	30	—	—
72 TANDIL.....	—	—	—	—	—	—	—	—	—	20	17	8	5	1	12	61	10	4
73 NECOCHEA.....	—	—	—	4	—	—	1	—	—	5	7	2	4	—	3	6	—	—
74 JUAREZ.....	—	—	—	—	—	—	—	—	—	6	8	1	—	—	13	32	5	1
75 TRES ARROYOS.....	—	—	—	—	—	—	13	—	—	—	29	—	—	—	—	29	—	—
76 SUAREZ.....	—	—	—	—	—	—	—	—	—	—	—	—	1	—	—	5	—	—
77 PRINGLES.....	—	—	—	—	—	—	—	—	—	—	—	—	—	—	—	9	—	—
78 OLAVARRIA.....	—	—	—	1	—	—	3	—	—	9	29	23	6	—	19	44	7	7
79 BAHIA BLANCA.....	—	—	—	—	—	—	—	—	—	1	2	—	—	—	13	49	14	21
TOTAL.....	—	—	—	18	—	—	23	—	—	55	99	44	49	1	62	295	62	44
RÉGION PATAGONIENNE																		
80 PATAGONES.....	—	—	—	—	—	—	—	—	—	2	20	14	3	—	10	30	10	5
TERRITOIRE DE FRONTIÈRE																		
Carhué.....	—	—	—	—	—	—	—	—	—	—	9	5	1	—	13	6	7	3
Guamini.....	—	—	—	—	—	—	—	—	—	—	5	8	—	—	15	8	14	4
TOTAL.....	—	—	—	—	—	—	—	—	—	—	14	13	1	—	28	14	21	7
R É S U																		
RÉGION DU NORD.....	55	93	7	177	2	38	141	4	3	547	881	840	246	40	948	1608	349	437
RÉGION CENTRALE.....	—	—	—	63	14	3	8	9	1	220	193	213	96	20	173	523	137	166
RÉGION DU SUD.....	—	—	—	18	—	—	23	—	—	55	99	44	49	1	62	295	62	44
RÉGION PATAGONIENNE.....	—	—	—	—	—	—	—	—	—	2	20	14	3	—	10	30	10	5
TERRITOIRE DE FRONTIÈRE.....	—	—	—	—	—	—	—	—	—	—	14	13	1	—	28	14	21	7
TOTAL GÉNÉRAL.....	55	93	7	258	16	41	172	10	4	824	1207	1124	395	61	1224	2470	579	657

CONTRIBUTION DIRECTE

Contribuables et sommes votées et perçues pour cet impôt

DISTRICTS	NOMBRE DE CONTRIBUABLES	QUANTITÉ		DISTRICTS	NOMBRE DE CONTRIBUABLES	QUANTITÉ	
		VOTÉE	REÇUE			VOTÉE	REÇUE
RÉGION DU NORD							
		Pa. nationales	Pa. nationales			Pa. nationales	Pa. nationales
1 MAGDALENA « R'VIA	1317	27219 00	22265 65	<i>Report</i>	1036	66509 82	66687 11
2 ENSHADA	828	20611 88	19177 05	53 DOLORES	2080	21655 00	16934 75
3 CHASCOMÚS « VIEDMA	1013	44063 64	36546 30	54 CASTELLI	85	11903 58	11497 57
4 QUILMES	1279	17840 00	15791 95	55 VECINO	145	9871 92	9097 09
5 BRANDZEN	362	12124 88	11966 59	56 BALCARCE	183	17624 98	17479 11
6 RANCHOS	995	14324 70	13111 11	57 AYACUCHO « AREALES	989	41287 66	35677 92
7 BARRACAS AL SUD.	1311	21619 69	16689 89	58 PILA	128	16926 29	16462 95
8 BROWN	463	7657 82	7126 03	59 RAUCH	754	18099 62	18472 08
9 LOMAS DE ZAMORA.	1261	17190 39	14883 31	60 LAS FLORES	994	20062 35	15851 91
10 SAN VICENTE	658	12766 03	10394 44	61 SALADILLO	1127	20473 27	19022 79
11 RILGRANO	1914	28085 71	21794 61	62 AZUL	1482	34370 73	26483 74
12 «A JOSÉ DE FLORES	2000	35000 00	30811 27	63 TAPALQUE	361	10237 44	8945 27
13 SAN ISIDRO	625	12192 00	9985 64	64 ALVEAR	626	8212 52	7929 19
14 SAN MARTIN	798	7800 01	6867 49	65 VENTICINCO DE MAYO	889	23441 08	20848 29
15 VATANZAS (San Justo)	653	11598 55	9352 73	66 BRAGADO	799	11917 64	14617 19
16 SAN FERNANDO	913	6955 54	5290 04	67 NUEVE DE JULIO	730	20479 02	18734 06
17 LAS CONCHAS	634	5847 63	4405 60	68 BOLIVAR	347	9384 98	8439 15
18 MORON	1291	13653 88	11123 39	69 LINCOLN	704	24769 62	19848 10
19 MERLO	785	9129 30	8400 81				
20 CAÑUELAS	757	15495 24	14379 14	TOTAL	13459	387227 52	353028 27
21 MORENO	645	9721 64	7646 75	RÉGION DU SUD			
22 MONTE	493	13875 94	12769 39	70 PUEYRRDON	228	10018 01	9561 95
23 MARCOS PAZ	550	10005 97	8099 25	71 LOBERIA	95	17990 95	16907 99
24 PILAR	467	10266 00	9544 70	72 TANDIL	1158	26164 00	21325 11
25 RODRIGUEZ	231	5856 23	5183 47	73 NECOCHEA	88	20465 60	19352 41
26 LAS HERAS	447	9720 23	8804 96	74 JUAREZ	871	33385 73	24353 20
27 ZARATE	418	10745 42	8953 73	75 TRES ARROYOS	110	12845 94	12589 97
28 LOBOS	1374	17797 50	16549 93	76 SUAREZ	109	26065 83	16148 60
29 E. DE LA CRUZ	659	14706 35	13151 43	77 PRINGLES	89	10642 50	9624 90
30 LUJAN	815	13362 09	11142 79	78 OLAVARRIA	500	25989 00	18285 67
31 NAVARRO	484	11545 36	10799 71	79 BAHIA BLANCA	726	9814 60	12915 80
32 MERCEDES	1874	25814 22	22033 49	GUAMINI	181	10224 00	—
33 S. ANDRÉS DE GILES	926	15964 15	14450 93				
34 S. ANTONIO DE ARECO	634	11622 93	11178 16	TOTAL	4155	203607 06	161065 60
35 BARADERO	1161	18736 48	15455 05	RÉGION PATAGONIENNE			
36 SAN PEDRO	1291	17215 54	15942 81	80 PATAGONES	389	1814 73	1505 23
37 SUIPACHA	226	9303 20	9278 01	Territoires Nationaux			
38 CARMEN DE ARECO	572	13231 76	12522 75	Section 1 ^a	—	—	7155 30
39 CHIVILCOY	2244	28000 00	24136 75	— 2 ^a	—	—	7009 97
40 ARRECIFES	361	26536 40	24747 94	— 3 ^a	—	—	6085 08
41 RAMALLO	366	10403 76	9156 56	— 4 ^a	—	—	5607 04
42 SAN NICOLÁS	2214	18969 76	16428 17	— 5 ^a	—	—	99 20
43 SALTO	636	23299 35	22405 21	Indéterminés	—	—	9082 58
44 CHACABUCO	832	18548 70	16180 79				
45 PERGAMINO	1338	28921 02	27382 49	TOTAL	—	—	35039 17
46 ROJAS	490	14190 76	13893 76	R É S U M É			
47 JUNIN	575	11380 16	10373 16	RÉGION DU NORD	42183	760914 41	669074 22
TOTAL	42183	760914 41	669074 22	RÉGION CENTRALE	13459	387227 52	353028 27
RÉGION CENTRALE				RÉGION DU SUD	4155	203607 06	161065 60
48 AJÓ	551	18192 68	18260 89	RÉGION PATAGONIENNE	389	1814 73	1505 23
49 TORDILLO	21	4622 61	4327 22	TERRITOIRES NATIONAUX	—	—	35039 17
50 TUYÚ	22	14468 00	15147 91	TOTAL GÉNÉRAL	60186	1353563 72	1219712 49
51 MÂR CHIQUITA	267	15268 10	15148 76				
52 MONSALVO « MAIPÚ	175	13958 43	13802 33				
<i>A reporter</i>	1036	66509 82	66687 11				

IMPOT DE PAPIER TIMBRÉ

Timbres, lettres de change et estampilles vendues en 1884

VALEUR	TIMBRES			LETTRES			ESTAMPILLES		
	BUREAU	SUCCESSALES	TOTAL	BUREAU	SUCCESSALES	TOTAL	BUREAU	SUCCESSALES	TOTAL
De \$ =/n 0.04	1178	1298	2476	11	137	148	42773	26636	69409
» » 0.08	663	492	1155	19	64	83	139	93	232
» » 0.12	898	317	1215	43	266	309	7398	19327	26725
» » 0.16	731	406	1137	52	72	124	397	464	861
» » 0.20	827	1107	1934	135	292	427	7746	26465	34211
» » 0.24	19760	65106	84866	46	59	105	108	310	418
» » 0.28	596	148	744	15	72	87	110	195	305
» » 0.32	196	64	260	32	53	85	79	192	271
» » 0.36	63	116	179	18	98	116	121	51	172
» » 0.41	7974	4848	12822	1031	1359	2390	773	263	1036
» » 0 82	1129	1240	2469	417	1190	1607	362	476	838
» » 1.24	874	738	1612	303	551	854	377	605	982
» » 1.64	556	126	682	245	985	1230	114	292	406
» » 2.06	444	735	1179	249	387	636	241	475	716
» » 2.48	327	338	665	146	47	193	121	149	270
» » 2.89	215	328	543	196	69	265	53	127	180
» » 3.30	139	400	539	189	96	285	74	112	186
» » 3.72	138	123	261	50	73	123	44	95	139
» » 4.13	379	174	553	118	104	222	135	432	567
» » 6.20	151	80	231	97	225	322	75	179	254
» » 8.26	215	44	259	70	147	217	95	177	272
» » 10.33	112	15	127	33	86	119	66	107	173
» » 12.40	62	60	122	37	61	98	56	61	117
» » 16.53	55	27	82	28	37	65	40	287	327
» » 20.66	41	66	107	17	55	72	214	481	695
» » 24.80	33	37	70	12	36	48	62	211	273
» » 28.93	16	47	63	9	18	27	47	36	83
» » 33.07	22	37	59	7	10	17	68	37	105
» » 37.20	15	15	30	6	20	26	6	59	65
» » 41.33	24	30	54	6	30	36	25	59	84
» » 49.60	20	16	36	1	25	26	24	21	45
» » 57.88	20	213	233	1	14	15	3	21	24
» » 66.13	7	24	31	1	12	13	15	18	33
» » 74.40	7	7	14	1	14	15	1	17	18
» » 82.66	17	26	43	6	21	27	18	93	111
TOTAL.....	37904	78948	116852	3647	6785	10432	61980	78623	140603

RECETTES ET DÉPENSES DES

DISTRICTS	ENTREES		
	ORDINAIRES	EXTRAORDINAIRES	TOTAL
	Plastres nationales	Plastres nationales	Plastres nationales
RÉGION DU NORD			
1 MAGDALENA et RIVADAVIA.....	15832 80	—	15832 80
2 ENSENADA.....	—	—	—
3 CHASCOMÚS et VIEDMA.....	24021 40	11220 96	35242 36
4 QUILMES.....	19783 34	145 50	19928 84
5 BRANDZEN.....	—	—	—
6 RANCHOS.....	9646 43	164 37	9810 80
7 BARRACAS AL SUD.....	35913 72	10 44	35924 16
8 BROWN.....	6737 58	12297 61	19035 19
9 LOMAS DE ZAMORA.....	9506 68	—	9506 68
10 SAN VICENTE.....	12351 21	340 05	12691 26
11 BELGRANO.....	12520 66	14635 20	27155 86
12 SAN JOSÉ DE FLORES.....	33882 46	200 00	34082 46
13 SAN ISIDRO.....	8009 22	95 79	8105 01
14 SAN MARTIN.....	6485 86	920 75	7406 61
15 MATANZAS (San Justo).....	6805 93	6280 32	13086 25
16 SAN FERNANDO.....	16933 25	859 36	17792 61
17 LAS CONCHAS.....	62382 60	2123 45	14506 05
18 MORON.....	10987 76	—	10987 76
19 MERLO.....	6663 82	—	6663 82
20 CAÑUELAS.....	13790 40	—	13790 40
21 MORENO.....	6116 63	42 76	6159 39
22 MONTE *.....	—	—	—
23 MÁRCOS PAZ.....	8508 38	4024 87	12533 25
24 PILAR.....	6200 00	2591 60	8791 60
25 RODRIGUEZ.....	4972 85	1674 04	6646 89
26 LAS HERAS *.....	—	—	—
27 ZARATE.....	6491 12	170 11	6661 23
28 LOBOS.....	20976 48	7606 98	28583 46
29 EXALTACION DE LA CRUZ.....	5373 33	413 33	5786 66
30 LUJAN.....	16422 56	—	16422 56
31 NAVARRO.....	7766 12	2213 22	9979 34
32 MERCEDES *.....	—	—	—
33 SAN ANDRÉS DE GILES.....	5626 91	1420 17	7047 08
34 SAN ANTONIO DE ARECO.....	9618 27	2441 68	12059 95
35 BARADERO.....	18374 19	—	18374 19
36 SAN PEDRO.....	15934 10	—	15934 10
37 SUIPACHA.....	4745 90	728 55	5474 45
38 CARMEN DE ARECO.....	18431 25	215 33	18646 58
39 CHIVILCOY *.....	—	—	—
40 ARRECIFES.....	16029 11	2303 55	18332 66
41 RAMALLO.....	11119 01	86 89	11205 90
42 SAN NICOLÁS.....	32874 16	—	32874 16
43 SALTO.....	12638 33	—	12638 33
44 CHACABUCO.....	12060 74	2053 82	14114 56
45 PERGAMINO.....	30723 04	—	30723 04
46 ROJAS *.....	—	—	—
47 JUNIN.....	7085 52	283 42	7368 94
TOTAL.....	540343 12	77564 12	617907 24

NOTA.—Les districts marqués d'un astérisque n'ont pas fourni de renseignements.

MUNICIPALITÉS EN 1884

SORTIES

APPOINTEMENTS DU PERSONNEL DES BUREAUX	CULTES ET FÊTES	TRAVAUX PUBLICS	BIENFAISANCE	SERVICE MUNICIPAL — ÉCLAIRAGE, BALAYAGE, ETC.	FRAIS DIVERS	TOTAL
Piastres nationales	Piastres nationales	Piastres nationales	Piastres nationales	Piastres nationales	Piastres nationales	Piastres nationales
2529 60	413 33	1860 00	148 80	1273 06	9608 01	15832 80
—	—	—	—	—	—	—
4148 43	1804 79	9391 81	790 10	15172 97	—	31308 10
3500 87	725 93	3562 39	706 48	1672 21	8387 17	18555 05
—	—	—	—	—	—	—
2873 71	442 07	2595 09	290 65	1074 95	2517 14	9793 61
3872 78	1252 40	18564 89	1555 03	3444 24	7234 82	35924 16
496 00	744 00	3029 85	103 04	906 68	13755 62	19035 19
2604 00	413 34	1653 34	206 66	1116 00	3343 88	9337 22
4008 11	593 83	1598 59	241 43	647 90	5294 47	12384 33
5303 02	906 81	11554 85	864 28	2051 32	6300 00	26980 28
6349 68	—	5916 05	212 56	7696 16	18569 54	38743 99
2200 52	282 20	1548 32	1047 63	2333 05	678 56	8090 28
2182 40	87 51	856 04	560 51	1438 90	2276 33	7401 69
1990 92	103 33	2020 05	103 66	3417 36	6750 93	13086 25
3472 00	975 47	3720 01	413 33	2190 67	7021 13	17792 61
1191 23	82 67	4438 50	62 15	495 39	3697 53	9967 47
2209 56	364 94	5465 82	2 06	2717 87	227 51	10987 76
892 68	206 66	1281 33	165 33	1813 62	1405 33	5764 95
5133 24	826 64	2273 31	206 65	826 66	445 76	9712 26
1747 65	486 61	367 96	393 61	909 87	2186 67	6092 37
—	—	—	—	—	—	—
2083 20	—	3526 97	197 04	399 23	4114 99	10321 43
1537 60	372 00	—	206 66	496 00	661 33	3273 59
1176 84	1001 40	897 96	128 13	372 00	3377 47	6956 80
—	—	—	—	—	—	—
2244 22	206 66	1132 45	485 26	—	2707 97	6776 56
4430 94	1218 55	5864 25	2134 19	1465 47	7078 61	22192 01
2480 02	82 66	413 33	—	413 33	82 66	3472 00
3000 80	1033 33	5993 33	330 66	1785 60	1860 00	14003 72
2572 41	555 99	1055 14	122 52	753 61	4455 52	9515 19
—	—	—	—	—	—	—
2728 00	268 66	1131 70	260 85	951 41	1641 38	6982 00
1785 60	371 48	4664 49	215 94	755 10	2366 85	10159 46
4339 17	413 29	3720 70	417 38	1850 16	5306 95	16047 65
4563 00	421 41	3973 34	268 41	1256 53	5334 47	15817 16
1537 56	124 00	496 00	124 00	—	2376 67	4658 23
3360 25	—	2322 10	261 28	3587 29	6218 13	15749 05
—	—	—	—	—	—	—
3066 91	1301 72	2415 42	347 95	1373 09	9808 39	18313 48
2256 80	643 40	5411 00	250 00	1500 70	1144 00	11205 90
8716 59	3232 27	3758 68	595 96	6983 20	10040 81	33327 51
4455 15	—	277 26	1276 07	1257 68	2810 64	10076 80
4017 27	406 39	2245 37	513 51	1918 28	880 50	9981 32
7164 64	649 17	3637 26	4143 49	691 73	11843 75	28130 04
—	—	—	—	—	—	—
2579 12	405 60	695 42	242 93	1163 98	3388 65	8475 70
—	—	—	—	—	—	—
126802 49	23423 51	135330 37	20596 19	79873 27	186200 14	572225 97

DISTRICTS	ENTRÉES		
	ORDINAIRES	EXTRAORDINAIRES	TOTAL
RÉGION CENTRALE	<i>Plastres nationales</i>	<i>Plastres nationales</i>	<i>Plastres nationales</i>
48 AJÓ	5942 88	6156 93	12099 81
49 TORDILLO.....	602 43	—	602 43
50 TUYÚ.....	4025 66	14 46	4040 12
51 MAR CHIQUITA.....	2197 90	1667 88	3865 78
52 MONSALVO ou MAIPÚ.....	12124 37	1624 74	13749 11
53 DOLORES *.....	—	—	—
54 CASTELLI.....	2508 27	93 66	2601 93
55 VECINO.....	2762 10	—	2762 10
56 BALCARCE.....	13456 48	—	13456 48
57 AYACUCHO et ARENALES.....	23992 92	480 50	24473 42
58 PILA.....	5078 25	1537 95	6616 20
59 RAUCH.....	19277 54	—	19277 54
60 LAS FLORES.....	14801 44	1556 03	16357 47
61 SALADILLO.....	13887 21	—	13887 21
62 AZUL.....	41197 84	28300 00	69497 84
63 TAPALQUÉ.....	10008 46	225 26	10233 72
64 ALVEAR *.....	—	—	—
65 VEINTICINCO DE MAYO.....	11540 80	1111 08	12651 88
66 BRAGADO.....	13753 10	130 04	13883 14
67 NUEVE DE JULIO.....	11640 00	2500 00	14140 00
68 BOLIVAR.....	9010 58	—	9010 58
69 LINCOLN.....	9524 31	—	9524 31
TOTAL.....	227332 54	45398 53	272731 07
RÉGION DU SUD			
70 PUEYRREDON.....	7612 19	257 52	7869 71
71 LOBERIA.....	3092 54	2073 32	5165 86
72 TANDIL.....	22011 88	19829 13	41841 01
73 NECOCHEA.....	5211 19	—	5211 19
74 JUAREZ.....	23339 13	—	23339 13
75 TRES ARROYOS.....	4388 19	264 36	4652 55
76 SUAREZ *.....	—	—	—
77 PRINGLES.....	7592 93	—	7592 93
78 OLAVARRIA.....	18879 02	—	18879 02
79 BAHIA BLANCA *.....	—	—	—
TOTAL.....	92157 07	22424 33	114581 40
RÉGION PATAGONIENNE			
80 PATAGONES.....	5937 45	40 49	5977 94
TOTAL.....	5937 45	40 49	5977 94
RÉGION DU NORD.....	540343 12	77574 12	617907 24
RÉGION CENTRALE.....	227332 54	45398 53	272731 07
RÉGION DU SUD.....	92157 07	22424 33	114581 40
RÉGION PATAGONIENNE.....	5937 45	40 49	5977 94
TOTAL GÉNÉRAL.....	865770 18	145437 47	1011197 65

NOTA. — Les districts marqués d'un astérisque n'ont pas fourni de renseignements.

MUNICIPALITÉS EN 1884 (Suite et fin)

SORTIES

APPOINTEMENTS DU PERSONNEL DES BUREAUX	CULTES ET FÊTES	TRAVAUX PUBLICS	BIENFAISANCE	SERVICE MUNICIPAL — ÉCLAIRAGE, BALAYAGE, ETC.	FRAIS DIVERS	TOTAL
Piastres nationales	Piastres nationales	Piastres nationales	Piastres nationales	Piastres nationales	Piastres nationales	Piastres nationales
2723 84	250 57	1925 95	360 06	—	3187 55	8447 97
396 80	—	—	99 19	—	106 44	602 43
2347 73	—	19 84	77 74	812 80	537 84	3795 95
2529 60	—	413 33	—	227 33	695 51	3865 77
3662 05	704 62	1955 70	118 43	1634 67	5673 64	13749 11
1066 32	—	74 56	—	—	1424 63	2565 51
446 40	—	1240 00	124 00	—	839 06	2649 46
3273 60	619 90	2066 67	385 94	2293 09	4817 28	13456 48
3607 10	1608 14	9866 40	798 14	3163 48	2810 55	21853 81
2281 56	—	629 55	41 33	—	3473 74	6426 18
4689 46	—	—	263 19	3105 02	9906 54	17964 21
3620 46	419 60	3641 07	194 17	1002 45	7453 26	16031 01
4025 64	620 00	729 01	1100 38	1050 34	1474 75	9000 12
8432 06	2354 97	30666 81	1539 02	4838 22	20982 43	68813 51
2827 17	123 99	1270 63	300 56	348 15	4650 14	10030 64
—	—	—	—	—	—	—
3025 55	411 34	3896 36	1283 89	435 40	3522 71	12575 25
4493 96	205 66	5471 85	872 94	1272 70	1120 93	13439 04
3480 00	1000 00	1250 00	490 00	600 00	800 00	7620 00
2056 69	96 83	409 02	1014 53	20 67	5185 16	8782 90
1928 93	279 60	1439 49	265 13	834 29	3023 72	7771 16
60914 92	8696 22	66976 24	9328 64	22138 61	81385 88	249440 51
3725 58	136 79	1176 61	215 80	523 05	2091 88	7869 71
868 00	—	—	—	—	1322 00	2190 00
4166 40	710 69	28497 18	823 76	4293 55	3445 48	41837 06
1161 34	516 95	1079 12	120 85	1215 23	1117 70	5211 19
2380 78	716 38	3808 91	816 34	7045 73	2673 14	17441 28
1438 40	—	462 52	—	—	1370 98	3271 90
—	—	—	—	—	—	—
2281 33	206 00	128 00	124 00	—	1419 00	4154 32
3899 53	1096 51	4780 41	1331 58	1320 56	6415 15	18843 74
—	—	—	—	—	—	—
19921 35	3383 32	39928 75	3432 33	14398 12	19755 33	100819 20
1951 04	63 29	419 65	146 82	1562 86	1830 83	5974 49
126802 49	23423 51	135330 37	21596 19	79873 27	186260 14	572225 97
60914 92	8696 22	66976 24	9328 64	22138 61	81385 88	249440 51
19921 35	3383 32	39928 75	3432 33	14398 12	19755 33	100819 20
1951 04	63 29	419 65	146 82	1562 86	1830 83	5974 49
209589 80	35566 34	242655 01	33503 98	117972 86	289172 18	928460 17

M E

IMPOTS MUNICIPAUX PERÇUS PENDANT L'ANNÉE 1884

I M P Ô T S	MAGDALENA ET RIVADAVIA	ENSENADA *	CHASCOMÚS	QUILMES	BRANDZEN *	RANCHOS	BARRACAS AL SUD	BROWN
Station de course (Impôt de)	—	—	—	—	—	—	—	—
Locations	—	—	—	756 00	—	52 00	—	485 58
Descente au port.....	—	—	—	20 64	—	—	—	—
Bulletins de signalement....	124 00	—	521 15	—	—	256 06	—	12 40
Droits de canal.....	—	—	—	—	—	—	—	—
— de délimitation.....	—	—	12 39	41 30	—	—	—	8 26
— de pavage.....	—	—	—	—	—	—	—	—
— d'extract. de sable et chaux	—	—	261 60	392 28	—	—	—	—
— de marques de marchand.	—	—	—	—	—	—	—	—
— de marques du pain....	—	—	—	—	—	—	—	—
— d'abattoir.....	1984 00	—	—	—	—	—	—	—
— de paille.....	—	—	—	—	—	—	—	—
— de poids et mesures....	413 33	—	538 06	1594 47	—	311 24	850 00	200 92
— de station (voitures de place)	—	—	—	—	—	—	—	—
— de loteries.....	—	—	—	23 50	—	—	—	—
— de sépultures.....	—	—	1386 36	324 99	—	126 91	679 62	27 65
10% des Patentes.....	1799 94	—	11184 26	1639 36	—	1604 60	805 00	322 40
10% de la Contrib. Directe....	—	—	—	—	—	—	1297 47	535 43
Passavants et matricules....	620 00	—	2071 04	716 72	—	1054 00	255 44	580 32
Impôt d'approvisionnement..	—	—	3719 39	2416 90	—	1152 49	24579 73	826 66
— d'éclairage.....	744 00	—	1664 92	982 86	—	412 93	2091 17	486 03
Marchés.....	—	—	304 62	82 66	—	—	—	—
Droits sur les bois.....	—	—	—	—	—	—	—	—
Amendes.....	578 66	—	1699 12	825 90	—	1159 41	390 91	136 40
Nivellement des trottoirs...	—	—	—	—	—	—	—	—
Numérotage des rues.....	—	—	—	—	—	—	—	—
Patentes municipales.....	6820 00	—	9924 53	5853 89	—	3301 37	3781 00	3115 50
Péage des chemins.....	—	—	—	—	—	—	—	—
— des ponts.....	—	—	405 33	156 00	—	—	—	—
Amphithéâtres de coqs.....	—	—	—	—	—	—	—	—
Patentes de petits vendeurs ambulants	—	—	1 72	—	—	—	859 39	—
Transferts.....	20 66	—	—	10 77	—	33 05	—	—
Ventes de terrains.....	—	—	290 00	3946 10	—	182 37	318 00	—
Entrées éventuelles.....	2686 80	—	1257 87	144 50	—	164 37	16 43	12297 64
Solde de l'année 1883.....	—	—	—	—	—	—	—	—
TOTAL....	15791 39	—	35242 36	19928 84	—	9810 80	35924 16	19035 19

Nota.—Les districts marqués d'un astérisque n'ont pas fourni de renseignements.

IMPÔTS MUNICIPAUX PERÇUS PENDANT L'ANNÉE 1884 (Suite)

I M P Ô T S	LOMAS DE ZAMORA	SAN VICENTE	BELORANO	SAN JOSÉ DE FLORES	SAN ISIDRO	SAN MARTIN	MATANZAS (San Justo)	SAN FERNANDO
Station de course (Impôt de)	—	—	—	—	—	—	—	—
Locations	—	295 13	250 00	333 15	82 60	—	—	124 00
Descente au port.....	—	—	—	—	—	—	—	—
Bulletins de signalement....	—	95 00	8 26	—	—	—	8 26	—
Droits de canal.....	—	—	—	—	—	—	—	2433 38
— de délimitation.....	—	—	—	—	84 05	12 39	4 03	327 10
— de pavage.....	—	—	—	—	—	—	—	—
— d'extract. de sable et chaux	—	—	—	—	—	—	—	—
— de marques de marchand.	—	—	—	—	—	—	—	—
— de marques du pain...	—	—	—	—	—	—	—	—
— d'abattoir.....	—	—	—	—	—	—	—	5526 68
— de paille.....	—	55 50	—	—	—	—	—	—
— de poids et mesures....	—	328 72	580 24	1135 10	259 36	224 55	212 71	509 37
— de station (voitures de place)	—	—	—	—	—	—	—	—
— de loteries.....	—	—	—	—	—	—	4 13	—
— de sépultures.....	454 80	280 58	1030 00	1062 67	88 78	134 70	74 81	104 18
10% des Patentes.....	312 31	194 56	2841 58	—	210 68	285 00	3376 60	1341 52
10% de la Contrib. Directe....	—	862 43	—	—	848 69	400 73	—	—
Passavants et matricules.....	286 68	4176 37	28 52	126 48	214 52	139 76	620 20	47 12
Impôt d'approvisionnement..	2493 00	1519 28	3056 89	16310 57	993 71	2201 22	1387 22	—
— d'éclairage.....	384 03	—	313 82	5411 87	888 85	628 78	—	2110 25
Marchés.....	—	—	—	330 66	—	237 36	—	—
Droits sur les bois.....	—	—	—	—	—	—	—	—
Amendes.....	2502 39	346 35	846 97	571 65	529 87	842 12	52 05	441 31
Nivellement des trottoirs....	—	—	—	—	—	—	—	—
Numérotage des rues.....	—	—	—	—	—	—	—	—
Patentes municipales.....	2730 87	4330 99	2107 54	8149 90	3808 05	2064 98	3073 19	3383 24
Péage des chemins.....	—	—	—	—	—	—	—	—
— des ponts.....	250 44	—	1027 91	—	—	—	—	—
Amphithéâtres de coqs.....	—	—	—	—	—	—	—	—
Patentes de petits vendeurs ambulants	92 16	—	—	—	—	—	—	—
Transferts.....	—	—	—	—	—	—	—	—
Ventes de terrains.....	—	1867 80	14635 20	399 14	—	—	4149 05	582 00
Entrées éventuelles.....	—	851 90	428 93	251 27	95 79	235 02	124 00	859 36
Solde de l'année 1883.....	—	486 69	—	—	—	—	—	—
TOTAL.....	9506 68	12691 30	27155 86	34082 46	8105 01	7406 61	13086 25	17792 61

IMPÔTS MUNICIPAUX PERÇUS PENDANT L'ANNÉE 1884 (Suite)

I M P Ô T S	LAS CONCHAS	MORON	MERLO	CAÑUELAS	MORENO	MONTE	MÁRCOS PAZ	PILAR
Station de course (Impôt de)	—	—	—	—	—	—	—	—
Locations....	41 33	—	993 74	206 66	—	30 13	—	496 00
Descente au port.....	—	—	—	—	—	—	—	—
Bulletins de signalement....	8 26	16 52	16 52	289 10	67 72	198 64	85 88	41 33
Droits de canal.....	—	—	—	—	—	—	—	—
— de délimitation.....	—	—	—	—	8 26	4 13	141 33	206 66
— de pavage.....	—	—	—	—	—	—	—	—
— d'extract. de sable et chaux	—	—	—	—	—	—	—	—
— de marques de marchand.	—	—	—	—	—	—	—	—
— de marques du pain..	—	—	—	—	—	—	—	—
— d'abattoir.....	—	4012 27	—	—	—	—	—	—
— de paille.....	—	—	—	—	—	—	—	—
— de poids et mesures...	196 31	—	160 51	413 32	247 40	192 39	284 01	578 66
— de station (voitures de place)	—	42 14	—	—	—	—	—	—
— de loteries.....	1132 78	9 13	—	—	—	—	—	41 33
— de sépultures.....	35 06	648 64	429 86	378 39	188 86	74 40	128 43	28 93
10% des Patentes.....	462 19	—	107 79	495 99	805 20	224 48	265 32	206 66
10% de la Contrib. Directe..	—	—	724 35	1446 65	—	—	705 97	620 00
Passavants et matricules....	350 91	607 52	569 16	868 00	530 72	851 88	1118 48	620 00
Impôt d'approvisionnement..	771 18	—	1149 49	1224 60	1189 47	555 23	875 05	1240 00
— d'éclairage.....	381 99	699 32	244 44	495 99	78 15	—	222 39	330 66
Marchés.....	—	330 66	—	—	—	—	—	—
Droits sur les bois.....	—	—	—	—	—	—	—	—
Amendes.....	231 18	331 45	115 44	537 32	240 48	215 22	506 08	124 00
Nivellement des trottoirs....	—	—	—	—	—	—	—	—
Numérotage des rues.....	—	—	—	—	—	—	—	—
Patentes municipales.....	1534 91	4036 61	1787 53	5474 61	2231 35	3798 02	2666 15	3885 33
Péage des chemins.....	—	—	—	—	—	—	—	—
— des ponts.....	—	—	—	165 33	537 28	18 60	—	41 33
Amphithéâtres de coqs.....	—	—	—	—	—	—	—	—
Patentes de petits vendeurs ambulants	—	224 51	—	—	—	—	—	—
Transferts.....	—	—	00 82	33 20	—	17 39	—	—
Ventes de terrains.....	7112 23	—	—	1239 99	—	—	—	—
Entrées éventuelles.....	124 30	28 93	364 17	521 25	34 50	457 30	5534 25	330 66
Solde de l'année 1883.....	—	—	—	—	—	—	—	—
TOTAL.....	12382 63	10987 76	6663 82	13790 40	6159 39	6637 81	12533 25	8791 55

IMPÔTS MUNICIPAUX PERÇUS PENDANT L'ANNÉE 1884 (Suite)

IMPÔTS	RODRIGUEZ	LAS ERRAS *	ZÁRATE	LOBOS	EXALTACION DE LA CRUZ	LUJAN	NAVARRO	MERCEDES *
Station de course (Impôt de)	—	—	—	—	—	—	—	—
Locations	37 20	—	—	719 69	—	—	285 97	—
Descente au port.....	—	—	280 57	—	—	—	—	—
Bulletins de signalement....	54 56	—	26 43	108 15	144 66	33 06	305 34	—
Droits de canal.....	—	—	—	—	—	—	—	—
— de délimitation.....	—	—	24 79	—	41 33	53 73	—	—
— de pavage	—	—	—	—	—	—	—	—
— d'extract. de sable et chaux	—	—	—	—	—	—	—	—
— de marques de marchand.	—	—	—	—	—	—	—	—
— de marques du pain...	—	—	—	—	—	—	—	—
— d'abattoir	—	—	—	—	—	—	—	—
— de paille.....	—	—	—	—	—	—	—	—
— de poids et mesures...	176 82	—	222 99	609 55	268 66	517 41	233 72	—
— de station (voitures de place)	—	—	—	—	—	—	—	—
— de loteries.....	62 62	—	—	118 90	—	82 66	—	—
— de sépultures.....	183 43	—	42 42	715 98	74 40	657 20	149 33	—
10% des Patentes	629 79	—	870 58	532 08	—	289 33	324 37	—
10% de la Contrib. Directe....	629 79	—	870 58	1201 74	—	992 00	991 34	—
Passavants et matricules.....	441 79	—	326 12	1306 96	144 66	990 76	814 76	—
Impôt d'approvisionnement..	58 90	—	1163 46	3790 64	322 10	3110 44	931 71	—
— d'éclairage.....	144 69	—	43 40	40 32	248 00	1454 93	376 87	—
Marchés	—	—	—	—	—	—	—	—
Droits sur les bois.....	—	—	—	—	—	—	—	—
Amendes	902 92	—	279 79	1358 93	186 00	752 26	560 87	—
Nivellement des trottoirs....	—	—	—	—	—	—	—	—
Numérotage des rues.....	—	—	—	—	—	—	—	—
Patentes municipales.....	2279 74	—	2336 05	8553 18	3658 00	5621 33	4821 42	—
Péage des chemins.....	—	—	—	—	—	—	—	—
— des ponts.....	—	—	791 04	82 66	537 33	1492 13	—	—
Amphithéâtres de coqs.....	—	—	—	26 89	—	—	—	—
Patentes de petits vendeurs ambulants	—	—	—	—	—	289 33	—	—
Transferts	00 82	—	—	—	41 33	3 30	—	—
Ventes de terrains.....	1536 04	—	83 48	1475 72	—	—	—	—
Entrées éventuelles.....	137 67	—	170 11	335 09	124 00	82 66	183 64	—
Solde de l'année 1883.....	—	—	—	7606 98	—	—	—	—
TOTAL.....	6646 89	—	6661 23	28583 46	5790 77	16422 53	9979 34	—

NOTA. — Les districts marqués d'un astérisque n'ont pas fourni de renseignements.

IMPÔTS MUNICIPAUX PERÇUS PENDANT L'ANNÉE 1884 (Suite)

I M P Ô T S	SAN ANDRÉS DE GILES	SAN ANTONIO DE ARECO	BARADERO	SAN PEDRO	SUIPACHA	CÁRMEN DE ARECO	CHIVICÓY *	ABRECIFES
Station de course (Impôt de)	—	—	—	—	—	—	—	—
Locations.....	—	258 32	1255 41	388 52	—	—	—	—
Descente au port.....	—	—	1082 64	560 40	—	—	—	—
Bulletins de signalement....	239 73	101 58	33 06	156 95	305 62	198 22	—	677 41
Droits de canal.....	—	—	—	—	—	—	—	—
— de délimitation.....	12 40	33 04	161 07	28 91	8 26	111 51	—	41 17
— de pavage.....	—	—	—	—	—	—	—	—
— d'extract. de sable et chaux	—	—	—	—	—	—	—	—
— de marques de marchand.	—	—	—	—	—	—	—	—
— de marques du paid..	—	—	—	—	—	—	—	—
— d'abattoir.....	—	—	—	—	—	—	—	—
— de paille.....	—	—	—	—	—	—	—	—
— de poids et mesures...	268 46	270 48	405 89	95 02	152 94	271 80	—	440 29
— de station (voitures de place)	—	—	—	—	—	—	—	—
— de loteries.....	—	90 50	—	66 23	6 48	—	—	—
— de sépultures.....	290 98	172 62	198 51	139 80	162 89	76 25	—	453 00
10% des Patentes.....	220 10	150 52	347 32	335 33	104 98	1297 99	—	—
10% de la Contrib. Directe..	1187 79	900 13	1337 25	1227 68	736 24	—	—	—
Passavants et matricules....	787 43	668 36	342 15	193 44	670 84	525 85	—	938 68
Impôt d'approvisionnement..	627 44	2179 29	2436 55	2920 39	502 12	1457 30	—	1488 00
— d'éclairage.....	214 93	568 34	1190 23	875 30	—	333 10	—	860 04
Marchés.....	—	—	—	1444 28	—	—	—	—
Droits sur les bois.....	—	—	—	—	—	—	—	—
Amendes.....	54 14	740 77	1384 37	198 34	538 61	657 15	—	2810 85
Nivellement des trottoirs....	—	—	—	—	—	—	—	—
Numérotage des rues.....	—	—	—	—	—	—	—	—
Patentes municipales.....	2911 52	2637 25	5731 94	6093 04	2102 01	3049 17	—	3549 78
Péage des chemins.....	—	—	—	—	—	—	—	—
— des ponts.....	166 16	825 76	82 66	485 41	151 14	178 15	—	1603 72
Amphithéâtres de coqs.....	—	—	—	—	—	—	—	—
Patentes de petits vendeurs ambulants	—	21 31	58 15	203 21	—	—	—	—
Transferts.....	53 73	—	9 09	14 00	22 32	—	—	—
Ventes de terrains.....	—	—	346 20	507 86	—	10274 86	—	—
Entrées éventuelles.....	12 27	448 05	1971 70	—	10 00	215 23	—	2303 55
Solde de l'année 1883.....	—	1993 63	—	—	—	—	—	3166 17
TOTAL	7047 08	12059 95	18374 19	15934 10	5474 45	18646 58	—	18332 66

NOTA. — Les districts marqués d'un astérisque n'ont pas fourni de renseignements.

IMPÔTS MUNICIPAUX PERÇUS PENDANT L'ANNÉE 1884 (Suite)

IMPÔTS	RAMALLO	SAN NICOLÁS	SALTO	CHACABUCO	PERGAMINO	ROJAS *	JUNIN	AJÓ
Station de course (Impôt de)	—	—	—	—	—	—	—	—
Locations.....	1054 00	222 16	—	—	—	—	—	255 79
Descente au port.....	—	1689 62	—	—	—	—	—	—
Bulletins de signalement....	94 25	152 82	280 00	441 91	511 98	—	358 49	251 92
Droits de canal.....	—	—	—	—	—	—	—	—
— de délimitation.....	—	152 81	25 54	70 21	1099 11	—	247 32	82 62
— de pavage.....	—	—	—	—	—	—	—	—
— d'extract. de sable et chaux	—	—	—	—	—	—	—	—
— de marques de marchand.	—	—	—	—	—	—	—	—
— de marques du pain..	—	—	—	—	—	—	—	—
— d'abattoir.....	—	—	—	—	—	—	—	—
— de paille.....	—	—	—	—	—	—	141 45	—
— de poids et mesures..	110 33	884 88	351 53	389 72	565 51	—	—	365 38
— de station (voitures de place)	—	—	—	—	—	—	—	—
— de loteries.....	—	—	—	95 04	—	—	46 20	—
— de sépultures.....	65 00	230 14	286 74	80 37	361 03	—	—	38 37
10% des Patentes.....	85 25	2281 69	164 27	2053 82	3494 62	—	906 02	4499 92
10% de la Contrib. Directe..	728 41	—	1975 95	—	—	—	—	—
Passavants et matricules....	506 02	159 96	661 44	1107 32	1316 88	—	370 76	597 68
Impôt d'approvisionnement..	323 93	9173 71	2462 58	1784 65	—	—	1218 45	868 34
— d'éclairage.....	—	1458 79	513 44	450 89	—	—	387 29	—
Marchés.....	—	1370 20	—	—	9379 14	—	—	—
Droits sur les bois.....	—	—	—	—	—	—	—	—
Amendes.....	641 04	636 30	713 89	655 15	1764 28	—	560 34	353 55
Nivellement des trottoirs....	—	—	—	—	—	—	—	—
Patentes municipales.....	2713 01	9621 05	3715 13	4469 28	7929 33	—	—	—
Péage des chemins.....	—	543 97	—	—	—	—	2501 96	2633 23
— des ponts.....	—	—	844 29	—	—	—	—	—
Amphithéâtres de coqs.....	—	—	—	—	—	—	—	—
Patentes de petits vendeurs ambulants	4 20	1134 44	80 77	—	—	—	—	—
Transferts.....	00 80	—	30 65	20 61	—	—	—	—
Ventes de terrains.....	4796 97	—	532 11	2491 31	347 75	—	342 28	—
Entrées éventuelles.....	82 69	3161 62	—	4 28	3953 41	—	288 38	2153 01
Solde de l'année 1883.....	—	—	—	—	—	—	—	—
TOTAL.....	11205 90	32874 16	12638 33	14114 56	30723 04	—	7368 94	12099 81

NOTA. — Les districts marqués d'un astérisque n'ont pas fourni de renseignements.

IMPÔTS MUNICIPAUX PERÇUS PENDANT L'ANNÉE 1884 (Suite)

IMPÔTS	TORDILLO	TUYÚ	MAR CHIQUITA	MONSALVO OU MAIPÚ	DOLORES *	CASTELLI	VECINO	BALCARCE
Station de course (Impôt de)	—	—	—	—	—	—	—	—
Locations.....	—	—	—	—	—	—	—	905 99
Descente au port.....	—	—	—	—	—	—	—	—
Bulletins de signalement....	12 40	107 41	413 33	404 89	—	115 60	152 93	407 32
Droits de canal.....	—	—	—	—	—	—	—	—
— de délimitation.....	—	—	—	—	—	—	—	—
— de pavage.....	—	—	—	—	—	—	—	—
— d'extract. de sable et chaux	—	—	—	—	—	—	—	—
— de marques du pain..	—	—	—	—	—	—	—	—
— d'abattoir.....	—	—	—	—	—	—	—	—
— de paille.....	—	—	—	—	—	—	—	—
— de poids et mesures..	12 40	211 36	87 85	370 08	—	—	94 86	247 86
— de station (voitures de place)	—	—	—	—	—	—	—	—
— de loteries.....	—	14 26	—	—	—	—	—	—
— de sépultures.....	—	—	—	1340 15	—	—	—	465 03
10% des Patentes.....	27 04	117 72	142 68	1578 26	—	923 59	121 00	—
10% de la Contrib. Directe..	91 00	1134 05	1525 20	—	—	930 00	—	—
Passavants et matricules....	91 55	509 64	434 00	708 02	—	437 69	531 96	611 32
Impôt d'approvisionnement..	—	—	—	1075 15	—	—	—	961 18
— d'éclairage.....	—	—	—	764 42	—	—	—	485 34
Marchés.....	—	—	—	—	—	—	—	—
Droits sur les bois.....	—	—	—	—	—	—	—	—
Amendes.....	99 49	544 57	221 13	1089 48	—	155 59	78 53	744 15
Nivellement des trottoirs....	—	—	—	—	—	—	—	—
Numérotage des rues.....	—	—	—	—	—	—	—	—
Patentes municipales.....	267 20	1219 02	1033 33	5876 35	—	874 98	849 82	6423 44
Péage des chemins.....	—	—	—	—	—	—	—	—
— des ponts.....	—	70 53	—	—	—	—	—	—
Amphithéâtres de coqs.....	—	—	—	—	—	—	—	—
Patentes de petits vendeurs ambulants	—	—	—	—	—	—	—	—
Transferts.....	1 65	7 42	8 26	—	—	00 82	—	—
Ventes de terrains.....	—	—	—	—	—	—	—	905 99
Entrées éventuelles.....	—	104 14	—	2069 98	—	93 66	—	1298 86
Solde de l'année 1883.....	—	—	—	—	—	—	—	—
TOTAL.....	602 43	4040 12	3865 78	15276 78	—	2601 93	2762 10	13456 48

NOTA. — Les districts marqués d'un astérisque n'ont pas fourni de renseignements.

IMPÔTS MUNICIPAUX PERÇUS PENDANT L'ANNÉE 1884 (Suite)

IMPÔTS	AYACUCHO ET ARENALES	PILA	RAUCH	LAS FLORES	SALADILLO	AZUL	TAPALQUÉ	ALVEAR *
Station de course (Impôt de)	—	—	—	—	—	—	—	—
Locations.....	—	—	248 00	49 83	16 53	—	—	—
Descente au port.....	—	—	—	—	—	—	—	—
Bulletins de signalement....	867 77	413 00	776 32	586 46	779 19	1219 73	653 01	—
Droits de canal.....	—	—	—	—	—	—	—	—
— de délimitation.....	24 78	—	—	4 13	—	—	—	—
— de pavage.....	—	—	—	—	—	—	—	—
— d'extract. de sable et chaux	—	—	—	—	—	—	—	—
— de marques du pain..	—	—	—	—	—	—	—	—
— d'abattoir.....	—	—	—	—	—	—	—	—
— de paille.....	—	—	—	—	—	—	—	—
— de poids et mesures...	406 12	115 87	433 37	88 93	432 33	154 17	184 29	—
— de station (voitures de place)	—	—	—	—	—	272 58	—	—
— de loteries.....	103 36	—	—	—	—	—	—	—
— de sépultures.....	80 43	—	227 73	626 07	126 26	156 39	31 82	—
10% des Patentes.....	3793 82	295 33	1823 76	654 33	1989 20	3903 11	1328 15	—
10% de la Contrib. Directe..	—	1287 33	—	1132 60	—	3500 00	—	—
Passavants et matricules....	1305 78	799 80	952 32	1284 64	905 20	953 88	587 76	—
Impôt d'approvisionnement..	2223 06	—	673 61	1803 22	1119 10	4966 84	367 65	—
— d'éclairage.....	1285 60	—	745 89	640 46	648 07	3463 10	153 52	—
Marchés.....	—	—	—	1627 00	—	—	—	—
Droits sur les bois.....	—	—	—	—	—	—	—	—
Amendes.....	1641 75	973 60	985 85	717 45	1697 97	3110 45	805 43	—
Nivellement des trottoirs...	—	—	—	—	—	—	—	—
Numérotage des rues.....	—	—	—	—	—	—	—	—
Patentes municipales.....	14223 04	1933 23	5202 48	6181 02	6130 33	16368 95	2982 67	—
Péage des chemins.....	—	—	—	—	—	—	—	—
— des ponts.....	—	133 28	186 00	—	—	826 60	—	—
Amphithéâtres de coqs.....	—	—	—	—	—	—	—	—
Patentes de petits vendeurs ambulants.	16 55	—	—	—	—	82 67	—	—
Transferts.....	20 66	100 41	—	50 84	12 45	45 59	78 47	—
Ventes de terrains.....	—	—	3853 08	126 88	—	2173 78	2825 40	—
Entrées éventuelles.....	480 50	564 35	3169 13	779 40	30 58	28300 00	10 09	—
Solde de l'année 1853.....	—	—	—	4 21	—	—	225 26	—
TOTAL.....	24473 42	6616 20	19277 54	16357 47	13887 21	69497 84	10233 72	—

NOTA. — Les districts marqués d'un astérisque n'ont pas fourni de renseignements.

IMPÔTS MUNICIPAUX PERÇUS PENDANT L'ANNÉE 1884 (Suite)

IMPÔTS	VEINTICINCO DE MAYO	BRAGADO	NUEVE DE JULIO	BOLIVAR	LINCOLN	PUYEREDON	LOBERIA	TANDIL
Station de course (Impôt de)	—	—	—	—	—	—	—	—
Locations	—	—	—	1999 86	—	—	—	—
Descente au port.....	—	—	—	—	—	—	—	—
Bulletins de signalement....	297 35	372 35	310 00	1803 69	1016 14	206 56	417 46	474 95
Droits de canal.....	—	—	—	—	—	—	—	—
— de délimitation.....	—	82 66	—	—	—	272 65	—	—
— de pavage	—	—	—	—	—	—	—	—
— d'extract. de sable et chaux	—	—	—	—	—	—	—	—
— de marques de marchand.	—	—	—	—	—	—	—	—
— de marques du pain...	—	—	—	—	—	—	—	—
— d'abattoir	—	—	—	—	—	—	—	—
— de paille	—	—	—	—	—	—	—	—
— de poids et mesures...	368 77	520 18	950 00	122 92	327 84	231 15	253 16	560 18
— de station (voitures de place)	—	—	—	—	—	—	—	—
— de loteries.....	—	—	140 00	57 16	—	—	—	29 33
— de sépultures.....	240 68	64 65	270 00	46 07	37 92	37 16	—	113 00
10% des Patentes	289 33	173 67	1760 00	908 09	1693 27	1554 72	206 66	415 64
10% de la Contrib. Directe...	1725 87	967 60	1760 00	908 09	1693 27	1554 72	1866 66	1886 17
Passavants et matricules....	951 08	1568 90	470 00	580 30	592 96	297 59	530 72	957 28
Impôt d'approvisionnement..:	1123 89	2733 81	1900 00	462 40	745 24	552 84	—	2366 51
— d'éclairage.....	—	930 29	700 00	—	287 68	—	—	1941 90
Marchés	—	—	—	—	—	—	—	—
Droits sur les bois.....	—	—	—	—	—	—	—	—
Amendes	460 74	168 56	—	488 60	1640 32	1213 90	706 80	1777 29
Nivellement des trottoirs....	—	—	—	—	—	—	—	—
Numérotage des rues.....	—	—	—	—	—	—	—	—
Patentes municipales.....	5996 92	5590 97	6240 00	2541 49	2921 55	2822 61	1160 43	13878 28
Péage des chemins.....	—	—	—	—	—	—	—	—
— des ponts.....	—	—	—	—	—	—	—	206 66
Amphithéâtres de coqs.....	—	—	—	—	—	—	—	—
Patentes de petits vendeurs ambulants	—	100 00	—	—	—	—	—	—
Transferts	—	82 66	40 00	—	—	—	23 97	16 58
Ventes de terrains.....	—	396 80	560 00	—	—	342 94	—	936 82
Entrées éventuelles.....	86 13	130 04	800 00	—	261 39	257 52	—	16256 98
Solde de l'année 1883.....	1111 08	—	—	—	—	78 07	—	53 44
TOTAL....	12651 84	13883 14	14140 00	9010 58	9524 31	7869 71	5165 86	41871 01

IMPÔTS MUNICIPAUX PERÇUS PENDANT L'ANNÉE 1884 (Suite et fin)

IMPÔTS	NECOCHEA	JUAREZ	TRES ARROYOS	SUAREZ *	PRINGLES	OLAVARRIA	BAHIA BLANCA *	PATAGONES
Station de course (Impôt de)	—	—	—	—	—	114 85	—	—
Locations.....	—	1992 61	—	—	—	—	—	—
Descente au port.....	—	—	—	—	—	—	—	—
Bulletins de signalement....	753 82	1577 13	1464 44	—	1765 68	1202 87	—	128 03
Droits de canal.....	—	—	—	—	—	—	—	—
— de délimitation.....	—	117 18	—	—	—	—	—	—
— de pavage.....	—	—	—	—	—	—	—	—
— d'extract. de sable et chaux	—	—	—	—	—	—	—	—
— de marques de marchand.	—	—	—	—	—	—	—	—
— de marques du pain..	—	—	—	—	—	—	—	—
— d'abattoir.....	—	—	—	—	—	—	—	—
— de paille.....	—	—	—	—	—	—	—	—
— de poids et mesures...	174 86	749 50	212 99	—	208 50	877 63	—	251 51
— de station (voitures de place)	—	—	—	—	—	—	—	—
— de loteries.....	—	36 94	—	—	—	—	—	—
— de sépultures.....	45 43	109 09	—	—	—	41 24	—	8 64
10% des Patentes.....	—	—	52 49	—	1003 11	1952 18	—	48 98
10% de la Contrib. Directe..	—	—	980 96	—	—	—	—	77 78
Passavants et matricules....	503 55	1143 05	625 99	—	614 42	1384 06	—	64 48
Impôt d'approvisionnement..	519 22	2603 69	—	—	191 06	2018 08	—	929 99
— d'éclairage.....	—	—	—	—	—	163 51	—	360 36
Marchés.....	—	—	—	—	—	—	—	—
Droits sur les bois.....	—	—	—	—	—	—	—	—
Amendes.....	505 23	1112 61	264 36	—	1860 16	2365 16	—	1230 08
Nivellement des trottoirs....	—	—	—	—	—	—	—	—
Numérotage des rues.....	—	—	—	—	—	—	—	—
Patentes municipales.....	2641 04	9936 90	1237 52	—	1743 44	7652 60	—	1424 68
Péage des chemins.....	—	—	—	—	—	—	—	—
— des ponts.....	—	—	—	—	—	—	—	—
Amphithéâtres de coqs.....	—	—	—	—	—	—	—	—
Patentes de petits vendeurs ambulants.	—	70 06	—	—	—	18 60	—	—
Transferts.....	—	—	21 49	—	41 33	13 22	—	—
Ventes de terrains.....	—	3891 37	—	—	—	1034 46	—	1412 92
Entrées éventuelles.....	68 04	—	—	—	165 23	40 56	—	40 49
Solde de l'année 1883.....	—	—	—	—	—	—	—	—
TOTAL.....	5211 19	23339 13	4860 24	—	7592 93	18879 02	—	5977 94

NOTA. — Les districts marqués d'un astérisque n'ont pas fourni de renseignements.



CHAPITRE QUINZIÈME

TRAVAUX PUBLICS

Dans les chapitres antérieurs, on a fait connaître les travaux publics exécutés dans la province pendant l'année 1884. Celui-ci nous parlera seulement de ceux ayant un caractère municipal.

Chascomús.—Une exposition et deux concours régionaux avec la participation des habitants de la localité, de la Municipalité et du Pouvoir Exécutif.

Quilmes.—Réparation des chemins publics, aux frais de la municipalité et des écoles de filles par le conseil scolaire.

Barracas al Sud.—Réparations faites à l'église et à la maison municipale. Etablissement de passages en pierres (de deux mètres cinquante de largeur dans toutes les rues). Construction de la place «Général Belgrano» (cimetière jusqu'en 1883).

Reconstruction de 16 égouts d'écoulement en briques et en bois; paiement du pavage de la rue du général Mitre. Pour ce dernier travail, le Pouvoir Exécutif paya 50 % des frais et la Municipalité solda le reste.

Almirante Brown.—On termina cette année la Maison Municipale et le local de la Police. Le Pouvoir Exécutif est intervenu pour un tiers dans le coût de l'ouvrage.

Lomas de Zamora.—On a exécuté quelques réparations dans les rues, bouché les bourbiers et achevé quelques autres travaux de peu d'importance.

Belgrano.—Construction de deux ponts en briques et de huit autres en bois; réparation des rues; jardin public dessiné sur la partie élevée; tous ces travaux ont été payés par la Municipalité.

San Isidro.—Construction du grand trottoir à la station; agrandissement de la place publique; réparation des rues et chemins ainsi que du cimetière.

San Martín.—Un puits semi-jaillissant, aux frais du Gouvernement.

San Justo.—Un maître-autel, dans l'église paroissiale ainsi qu'une tour; cinq bouches d'écoulement des eaux; réparations dans les chemins vicinaux.

Las Conchas.—Réparations diverses aux rues ou chemins et construction d'un môle pour compte de la Municipalité.

Moron.—Continuation des travaux de la maison Municipale et conclusion de ceux des bâtiments d'écoles avec les fonds du Conseil Scolaire.

Merlo.—Une brigade de trois hommes fut occupée, toute l'année, à l'entretien des rues, au remblai des bourniers et à l'écoulement des rues. Aux frais du Conseil Municipal.

Moreno.—Réparation du pont placé sur le ruisseau «Las Catonas»; ainsi que de divers conduits d'écoulement des rues et des chemins.

Márcos Paz.—Un pont; réparations des rues et des chemins, aux frais de la Municipalité et avec l'aide du Gouvernement, pour une somme de 1200 piastres nationales.

Lobos.—Quatre-vingt sept cadres de chemins nouvellement réparés, déblaiement de 121000 mètres cubes de terre; établissement de 26 bouches d'écoulement de neuf vares, construites en briques, couvertes avec des rails Barlow et du bois; réparation de cinq autres bouches. Assèchement de 16 cadres, par le moyen de 1380 mètres de fossés de 0.86 par 6.06.

On a remis en parfait état l'Hôpital des maladies contagieuses, il se trouve placé dans la région des fermes.

On a établi les clôtures de l'hôpital dans les limites du plan; le toit de la grande écurie de la Police a été construit en fer, les cloisons en bois. Réparations dans les cachots et les cours. Peinture des bancs de la place. Mise en papier des murs et des plafonds du grand salon de la Municipalité, de la Justice de Paix et de la *Comandance*. Peindre toutes les portes des pièces indiquées plus haut. Inspection des rues déjà faites par des brigades de travailleurs afin de les laisser en parfait état. Tout cela s'est fait au moyen des fonds assignés à la Municipalité par le budget général des dépenses.

Navarro.—Réparation des rues et de quatre ponts existant dans le district, aux frais de la Municipalité.

San Andrés de Giles.—Délimitation des terrains communaux; levée du plan de village par l'arpenteur M. Orlandini rétribué par l'État.

San Antonio de Areco.—Fin des travaux de la Municipalité, payés par la caisse de la commune. Réparation complète de l'église paroissiale par le gouvernement et le public.

Baradero.—Réparation de l'église en y ajoutant deux pièces. Le tout payé par le gouvernement, la Municipalité et le public. Mise en état continuelle des rues, remplissage des ornières; augmentation des lanternes de l'éclairage public; création d'un jardin sur la place principale.

San Pedro.—Un terre-plein devant le réunir au môle à construire dans le port. Prix 600 \$ m/n payées par la Municipalité.

Ramallo.—Réparation de la maison municipale, deux écoles, un pont sur le ruisseau «Dos Hermanas». Mise en bon état du chemin conduisant de ce point à San Pedro. Tous ces travaux ont été soldés par la Municipalité.

Salto.—Trois ponts de briques sur le ruisseau del «Burro», ordonnés par le Municipalité.

Chacabuco.—Réparation dans les écoles N° 1 de garçons et N° 2 des filles, aux frais de la Direction Générale.

Tuyú.—Remise en bon état de l'unique pont qui existe dans ce district et payé par la commune.

Ajó.—Réparation des rues, payée par la commune. Fin de la construction des écoles, ce dernier travail à la charge de la Direction Générale.

Maipú.—Payé par la Municipalité la réparation de l'église et de la maison municipale.

Ayacucho.—Une maison pour une école dans le quartier n° 4 de ce district, payée par l'Etat.

Pila.—On a construit différentes pièces pour le service de la Justice de Paix et de la Municipalité et aux frais de cette dernière.

Tapalqué.—Pont construit pour le compte de la Municipalité, grâce à un emprunt de 100,000 \$ m/c. contracté avec le gouvernement.

Azul.—Maison municipale, avec les ressources de la commune.

Bolívar.—Chapelle dont la construction fut payée par le peuple et la Municipalité.


Lincoln.—Réparations faites à la maison municipale, agrandissement du local payés par le municipe pour la somme de mille et quelques piastres monnaie nationale.

Tandil.—Par la Municipalité: conclusion des travaux énoncés dans l'Annuaire de l'année précédente, construction de deux ponts et quatre bouches d'écoulement sur les ruisseaux «Tandil», «Blanco» et «Las Chilcas».

Necochea.—Ligne télégraphique et installation, par l'Etat, du bureau respectif.

Olavarria.—Un pont de fer sur le ruisseau «Tapalqué» pour le compte de l'Etat et le cimetière pour celui de la Municipalité.

Patagones.—Maison Municipale en construction, aux frais du Gouvernement de la Province et du village.



CHAPITRE SEIZIÈME

APPENDICE

Dans cette dernière section, nous présentons quelques tableaux statistiques que nous n'avons pu faire figurer dans leurs chapitres respectifs à cause du retard apporté dans la remise des documents.

Le premier fait connaître le nombre de personnes exerçant en 1884 des professions libérales. Les renseignements proviennent du Bureau des Patentes.

Le deuxième, donne la valeur des ventes et des transports enregistrés à la Direction des Rentes.

Le troisième, indique la date d'inauguration des différentes sections du Chemin de Fer de l'Ouest, aujourd'hui, Chemin de Fer de la Province.

Au cinquième, on trouvera la valeur des ventes d'immeubles faites en 1884 enregistrées à la Direction des Rentes.

Enfin, le dernier tableau renferme le mouvement de la Cour d'Appel du Département du Sud (Dolores).

TABLEAU DES PROFESSIONS LIBÉRALES EN 1884

DISTRICTS	NOTAIRES	PHLÉBOTOMISTES	MAITRES DE MUSIQUE	MAITRES-CONSTRUCTEURS	MÉDECINS	SAGES-FEMMES	TRADUCTEURS PUBLICS	VÉTÉRIAIRES	TOTAL
RÉGION DU NORD									
LA PLATA (Capitale).....	12	1	—	—	4	1	—	—	18
1 MAGDALENA et RIVADAVIA.....	—	—	—	—	3	1	—	—	4
2 ENSENADA.....	—	—	—	—	—	—	—	—	—
3 CHASCOMÚS et VIEDMA.....	—	—	—	3	4	3	—	—	10
4 QUILMES.....	—	—	—	—	2	3	—	—	5
5 BRANDZEN.....	—	—	—	—	—	—	—	—	—
6 RANGHOS.....	—	—	—	3	2	—	—	—	7
7 BARRAGAS AL SUD.....	—	—	—	3	2	3	—	1	9
8 BROWN.....	—	—	—	—	—	—	—	—	—
9 LOMAS DE ZAMORA.....	—	—	—	—	—	2	—	—	2
10 SAN VICENTE.....	—	—	—	—	—	—	—	—	—
11 BELGRANO.....	—	—	—	—	1	2	—	—	3
12 SAN JOSÉ DE FLORES.....	—	—	—	1	4	3	—	—	8
13 SAN ISIDRO.....	—	—	—	—	2	1	—	—	3
14 SAN MARTIN.....	—	—	—	1	1	1	—	—	3
15 MATANZAS (San Justo).....	—	—	—	4	—	—	—	—	4
16 SAN FERNANDO.....	—	—	—	5	1	2	—	—	8
17 LAS CONCHAS.....	—	—	—	—	—	—	—	—	—
18 MORON.....	—	1	—	3	2	1	—	—	7
19 MERLO.....	—	—	—	4	—	—	—	—	4
20 CAÑUELAS.....	—	—	—	—	2	—	—	—	2
21 MORENO.....	—	—	—	5	—	—	—	—	5
22 MONTE.....	—	—	—	—	2	—	—	—	2
23 MÁRCOS PAZ.....	—	—	—	2	1	—	—	—	3
24 PILAR.....	—	—	—	3	2	—	—	—	5
25 RODRIGUEZ.....	—	—	—	3	1	—	—	—	4
26 LAS HERAS.....	—	—	—	5	1	1	—	—	7
27 ZARATE.....	—	—	—	4	1	—	—	—	5
28 LOBOS.....	—	—	—	4	3	2	—	—	9
29 EXALTACION DE LA CRUZ.....	—	—	—	—	2	1	—	—	3
30 LUJAN.....	—	—	—	7	3	1	—	—	11
31 NAVARRO.....	—	—	—	5	1	—	—	—	6
32 MERCEDES.....	6	1	1	15	9	2	1	—	35
33 SAN ANDRÉS DE GILES.....	—	—	—	3	2	—	—	—	5
34 SAN ANTONIO DE ARECO.....	—	—	—	3	2	1	—	—	6
35 BARADERO.....	—	—	—	—	2	2	—	—	4
36 SAN PEDRO.....	—	—	—	6	3	1	—	—	10
37 SUIPACHA.....	—	—	—	—	—	—	—	—	—
38 CARMEN DE ARECO.....	—	—	—	—	3	1	—	—	4
39 CHIVILCOY.....	—	—	—	3	6	2	—	—	11
40 ARRECIFES.....	—	—	—	3	2	—	—	—	5
41 RAMALLO.....	—	—	—	—	—	—	—	—	—
42 SAN NICOLÁS.....	3	—	—	3	7	1	—	—	14
43 SALTO.....	—	—	—	—	2	1	—	—	3
44 CHACABUGO.....	—	1	—	5	2	2	—	—	10
45 PERGAMINO.....	—	—	—	4	4	—	—	—	8
46 ROJAS.....	—	—	—	8	1	—	—	—	9
47 JUNIN.....	—	—	—	4	—	—	—	—	4
TOTAL.....	21	4	1	124	92	41	1	1	285

TABLEAU DES PROFESSIONS LIBÉRALES EN 1884 (Suite et fin)

DISTRICTS	NOTAIRES	PHÉBOTOMISTES	MAITRES DE MUSIQUE	MAITRES-CONSTRUCTEURS	MÉDECINS	SAGES-FEMMES	TRADUCTEURS PUBLICS	VÉTÉRINAIRES	TOTAL.
RÉGION CENTRALE									
48 AJÓ.....	1	—	—	—	1	—	—	—	1
49 TORDILLO.....	—	—	—	—	1	—	—	—	1
50 TUYÚ.....	—	—	—	—	—	—	—	—	—
51 MAR CHIQUITA.....	—	—	—	—	—	—	—	—	—
52 MONSALVO OU MAIPÚ.....	—	—	—	6	1	2	—	—	9
53 DOLORES.....	3	—	—	5	5	—	—	—	13
54 CASTELLI.....	—	—	—	—	—	—	—	—	—
55 YECINO.....	—	—	—	—	—	—	—	—	—
56 BALCARCE.....	—	—	—	3	2	—	—	—	5
57 AYACUCHO et ARENALES.....	—	—	—	3	2	1	—	—	6
58 PILA.....	—	—	—	—	1	—	—	—	1
59 RAUCH.....	—	—	—	2	3	1	—	—	12
60 LAS FLORES.....	—	—	—	5	3	1	—	—	9
61 SALADILLO.....	—	—	—	—	3	—	—	—	3
62 AZUL.....	—	—	—	9	5	2	—	—	16
63 TAPALQUÉ.....	—	—	—	2	1	—	—	—	3
64 ALVEAR.....	—	—	—	3	1	—	—	—	4
65 VEINTICINCO DE MAYO.....	—	—	—	3	3	2	—	—	8
66 BRAGADO.....	—	1	—	2	3	—	—	—	6
67 NURVE DE JULIO.....	—	—	—	4	2	—	—	—	6
68 BOLIVAR.....	—	—	—	5	2	—	—	—	7
69 LINCOLN.....	—	—	—	—	1	—	—	—	1
TOTAL.....	3	1	—	58	40	9	—	—	111
RÉGION DU SUD									
70 PUEYREDON.....	—	—	—	3	—	—	—	—	3
71 LOBERIA.....	—	—	—	—	—	—	—	—	—
72 TANDIL.....	—	—	—	8	4	—	—	—	12
73 NECOCHEA.....	—	—	—	2	—	—	—	—	2
74 JUAREZ.....	—	—	—	1	2	—	—	—	3
75 TRES ARROYOS.....	—	—	—	—	—	—	—	—	—
76 SUARI.....	—	—	—	—	1	—	—	—	1
77 PRINGLES.....	—	—	—	—	—	—	—	—	—
78 OLAVARRIA.....	—	—	—	6	2	1	—	—	9
79 BAHIA BLANCA.....	—	—	—	14	3	1	—	—	18
TOTAL.....	—	—	—	34	12	2	—	—	48
RÉGION PATAGONIENNE									
80 PATAGONES.....	—	—	—	3	—	—	—	—	3
TERRITOIRE DE FRONTIÈRE									
CARRUÉ.....	—	—	—	—	—	—	—	—	—
GUAMINI.....	—	—	—	—	1	—	—	—	1
TOTAL.....	—	—	—	—	1	—	—	—	1
R É S U M É									
RÉGION DU NORD.....	21	4	1	124	92	41	1	1	285
RÉGION CENTRALE.....	3	1	—	58	40	9	—	—	111
RÉGION DU SUD.....	—	—	—	34	12	2	—	—	48
RÉGION PATAGONIENNE.....	—	—	—	3	—	—	—	—	3
TERRITOIRE DE FRONTIÈRE.....	—	—	—	—	1	—	—	—	1
TOTAL.....	24	5	1	219	145	52	1	1	448

MONTANT DES VENTES ET TRANSFERTS ANNOTÉS A LA DIRECTION DES RENTES

DISTRICTS	MONTANT DES VENTES ET TRANSFERTS	DISTRICTS	MONTANT DES VENTES ET TRANSFERTS
RÉGION DU NORD		<i>Report</i>	
	Plastres nationales		Plastres nationales
LA PLATA (Capitale).....	2851815 68	56 BALGARCE.....	240147 14
1 MAGDALENA et RIVADAVIA.....	78812 93	57 AYACUCHO et ARENALES.....	230523 19
2 ENSENADA.....	428145 98	58 PILA.....	43337 33
3 CHASCOMÚS et VIEDMA.....	193178 21	59 RAUCH.....	30738 28
4 QUILMES.....	142302 49	60 LAS FLORES.....	46033 78
5 BRANDZEN.....	27606 16	61 SALADILLO.....	256660 15
6 RANCHOS.....	109042 34	62 AZUL.....	42853 40
7 BARRACAS AL SUD.....	579938 16	63 TAPALQUÉ.....	185914 16
8 BROWN.....	45678 22	64 ALVEAR.....	286436 96
9 LOMAS DE ZAMORA.....	167092 89	65 VEINTICINCO DE MAYO.....	79629 59
10 SAN VICENTE.....	106338 33	66 BRAGADO.....	34107 38
11 BELGRANO.....	225048 19	67 BRAGADO.....	99607 89
12 SAN JOSÉ DE FLORES.....	467542 20	67 NUEVE DE JULIO.....	308125 31
13 SAN ISIDRO.....	110770 53	68 BOLIVAR.....	101527 28
14 SAN MARTIN.....	27279 93	69 LINCOLN.....	646256 18
15 MATANZAS (San Justo),.....	62070 32		
16 SAN FERNANDO.....	105788 44	TOTAL	2630898 02
17 LAS CONCHAS.....	57747 25	RÉGION DU SUD	
18 MORON.....	139309 05	70 PUEYRREDON.....	91824 29
19 MERLO.....	17629 16	71 LOBERIA.....	132989 38
20 CAÑUELAS.....	359744 48	72 TANDIL.....	354378 84
21 MORENO.....	8969 13	73 NECOCHEA.....	122573 33
22 MONTE.....	34387 33	74 JUAREZ.....	144760 56
23 MARCOS PAZ.....	100530 17	75 TRES ARROYOS.....	510324 11
24 PILAR.....	154092 55	76 SUAREZ.....	479652 92
25 RODRIGUEZ.....	26897 64	77 PRINGLES.....	109533 00
26 LAS HERAS.....	20691 74	78 OLAVARRIA.....	190880 36
27 ZARATE.....	69928 00	79 BAHIA BLANCA.....	753088 36
28 LOBOS.....	42505 93	GUAMINI.....	29165 32
29 EXALTACION DE LA CRUZ.....	119214 57		
30 LUJAN.....	28618 34	TOTAL	2919164 47
31 NAVARRO.....	120113 35	RÉGION PATAGONIENNE	
32 MERCEDES.....	82547 84	80 PATAGONES.....	2270 33
33 SAN ANDRÉS DE GILES.....	68748 16	DIVERS	
34 SAN ANTONIO DE ARECO.....	30206 66	Section 1°.....	24800 00
35 BARADERO.....	304850 33	— 2°.....	271024 00
36 SAN PEDRO.....	74899 17	— 3°.....	349425 00
37 SUIPACHA.....	18000 00	— 4°.....	3025 03
38 CARMEN DE ARECO.....	405999 93	— 10°.....	87420 00
39 CHIVILCOY.....	267848 62	— 11°.....	181080 40
40 ARRECIFES.....	168522 80	— 12°.....	218400 08
41 RAMALLO.....	—	— 15°.....	32033 33
42 SAN NICOLÁS.....	69455 62	— 18°.....	26650 00
43 SALTO.....	68132 71	— 19°.....	216456 00
44 CHACABUCO.....	71666 26	Territoires-frontières.....	52975 94
45 PERGAMINO.....	165001 37	Territoires indéterminés.....	733459 45
46 ROJAS.....	430331 34		
47 JUNIN.....	29312 15	TOTAL	2291749 23
TOTAL	9344352 65	R É S U M É	
RÉGION CENTRALE		RÉGION DU NORD.....	9344352 65
48 AJÓ.....	16533 33	RÉGION CENTRALE.....	2630898 02
49 TORDILLO.....	20000 00	RÉGION DU SUD.....	2919164 47
50 TUYU.....	21373 73	RÉGION PATAGONIENNE.....	2270 33
51 MAR CHIQUITA.....	3624 00	DIVERS.....	2291749 23
52 MONSALVO OU MAIPÚ.....	122502 87		
53 DOLORES.....	26102 66	TOTAL GÉNÉRAL	17188434 70
54 CASTELLI.....	30010 55		
55 VECINO.....	—		
<i>A reporter</i>	240147 14		

DATES D'INAUGURATION DES DIVERSES SECTIONS DU CHEMIN DE FER DE L'OUEST

LIGNES	SECTIONS	DATES		KILOMÈTRES PAR SECTIONS	TOTAL DE KILOMÈTRES PAR LIGNES	TOTAL GÉNÉRAUX
		MOIS	ANNÉES			
Once Setiembre à 9 de Julio...	Parque à Floresta.....	Août	30 1857	40	40	40
— —	Floresta à S. Martin (Ramos Mejia)	Septembre	27 1858	8	18	18
— —	San Martin à Moron.....	Février	9 1859	5	23	23
— —	Moron à Moreno.....	Avril	13 1860	16	39	39
— —	Moreno à Lujan	Mai	23 1864	30	69	69
— —	Lujan à Mercedes.....	Mars	1 ^r 1865	32	101	101
— —	Mercedes à Chivilcoy.....	Septembre	11 1866	59	160	160
Merlo à Saladillo.....	Merlo à Márcos Paz.....	Décembre	24 1870	18	18	178
— —	Márcos Paz à Lobos.....	Mars	24 1871	51	69	229
Chacarita.....	Once Setiembre à Chacarita.	Avril	11 1871	6	6	235
Catalinas.....	— à Catalinas.	Mai	31 1871	5	5	240
Riachuelo.....	— à Riachuelo	Juin	30 1873	6	6	246
Once Setiembre à 9 de Ju'io...	Chivilcoy à Bragado.....	Juin	25 1877	51	241	297
Lujan à Pergamino.....	Lujan à Azcuénaga.....	Avril	1 ^r 1880	36	36	333
— —	Azcuénaga à San Antonio...	Juin	1 ^r 1880	15	51	348
— —	San Antonio à Arrecifes.....	Mai	25 1882	63	114	411
— —	Arrecifes à Pergamino.....	Août	30 1882	48	162	459
La Plata	Ensenada à Tolosa	Novembre	2 1882	6	6	465
La Plata à Ferrari ..	Tolosa à Ferrari	Juillet	1 ^r 1883	41	41	503
Once Setiembre à 9 de Julio...	Bragado à 9 de Julio.....	Novembre	25 1883	50	258	553
Lujan à San Nicolás.....	Pergamino à San Nicolás....	Février	3 1884	76	234	629
La Plata à Moron.....	La Plata à Pereyra.....	Janvier	1 ^r 1884	15	15	644
— —	Pereyra à Temperley.....	Avril	15 1884	32	47	676
Pergamino à Junin.....	Pergamino à Rojas.....	Août	30 1884	40	40	716
Merlo à Saladillo.....	Lobos à Saladillo.....	Septembre	21 1884	83	152	799
Pergamino à Junin.....	Rojas à Junin.....	Février	3 1885	49	89	848
— —	Temperley à Cañuelas.....	Juillet	16 1885	48	—	(¹) 872

(1) Les doubles voies comprises.

NOTA.—Depuis le 1^{er} Janvier 1883, on a déduit le parcours du Parque au 11 Setiembre (3 kilomètres), cette première station ayant été supprimée.


TRANSFERTS D'IMMEUBLES EN 1884

DISTRICTS	QUANTITÉS	DISTRICTS	QUANTITÉS
Azul.....	114373 70	Moreno	<i>Report.</i> ... 4283367 25
Almirante Brown.....	27018 78	Mercedes.....	10662 39
Arrecifes.....	61316 79	Maipù.....	20774 32
Ayacucho.....	18144 01	Matanzas.....	124570 63
Almagro.....	3491 00	Mar del Plata.....	15171 17
Ajò.....	2480 00	Mar Chiquita.....	4238 93
Belgrano.....	20394 18	Magdalena.....	3626 86
Bahia Blanca.....	234518 35	Navarro.....	37321 06
Barracas au Nord.....	559617 50	Necochea.....	112950 80
Barracas au Sud.....	1390 00	Nueve de Julio.....	4066 67
Baradero.....	179933 66	Olavarria.....	397179 26
Bragado.....	28808 99	Pilar.....	123872 66
Bolivar.....	94284 47	Pergamino.....	39617 82
Balcarce.....	98751 89	Quilmes.....	102333 37
Brandzen.....	31192 25	Ramos Mejia.....	141256 41
Cañuelas.....	40114 91	Ranchos.....	20000 00
Castelli.....	7200 00	Rauch.....	101210 88
Chascomùs.....	73120 89	Rojas.....	41218 18
Chacabuco.....	60861 36	Saladillo.....	569616 02
Coronel Pringles.....	109133 00	Suarez.....	8066 67
Càrmen de Areco.....	30000 00	Suipacha.....	65100 00
Chivilcoy.....	255255 18	Saavedra.....	24900 00
Campana.....	23352 68	San José de Flores.....	4856 60
Conchitas.....	144 66	San Vicente.....	51380 80
Dolores.....	138796 66	San Isidro.....	82456 39
Ensenada.....	413 33	San Pedro.....	46968 04
Exaltacion de la Cruz.....	292666 17	San Nicolás.....	45445 24
Ferrari.....	95910 40	San Fernando.....	9282 68
Guamini.....	13019 99	San Justo.....	82631 28
General Alvear.....	79629 39	San Martin.....	1291 33
General Rodriguez.....	24248 99	San Andrés de Giles.....	19320 48
Guardia du Monte.....	13467 33	Salto.....	826 66
Guardia Nacional.....	298 80	Tandil.....	1033 33
General Pueyrredon.....	6049 04	Tapalqué.....	302312 94
General Zapiola.....	24 80	Tres Arroyos.....	81033 36
Juarez.....	60711 40	Veinticinco de Mayo.....	197855 37
Junin.....	5467 33	Villa San Carlos.....	2686 66
Las Heras.....	38875 84	Vecino.....	1033 34
Las Conchas.....	54776 84	Zárate.....	14166 00
Las Flores.....	203556 84	Section 2e.....	20394 84
Lomas de Zamora.....	183938 40	— 3e.....	38740 32
Lujan.....	30232 40	— 4e.....	200158 02
Lincoln.....	624138 69	— 5e.....	23146 66
Loberia.....	84579 74	— 10e.....	35133 40
Lobos.....	11406 93	— 11e.....	20460 04
Màrcos Paz.....	77798 37	— 12e.....	123237 40
Merlo.....	29166 41	— 15e.....	41007 29
Moron.....	139315 21		32033 81
<i>A reporter</i>	4283367 25	TOTAL	7794133 81


MOUVEMENT DE LA CHAMBRE D'APPEL DU DÉPARTEMENT DU SUD

CAUSES				CAUSES			
	CIVILES	COMMERCIALES	CRIMINELLES		CIVILES	COMMERCIALES	CRIMINELLES
Existant au 1er Janvier 1884.....	31	4	28	Passées à la Cour Suprême.....	10	—	2
Entrées dans l'année.....	136	5	51	Paralysées dans l'année.....	10	—	3
Terminées dans l'année.....	147	9	67	Pendantes au 31 Décembre 1884	20	—	12
Suivies dans l'année.....	157	9	79				





UNIVERSITY OF TEXAS AT AUSTIN - UNIV LIBS



3025304994

0 5917 3025304994