

QUÆSTIO

2

MEDICO-CHIRURGICA

PROPOSITA

AB ILLUSTRISSIMO VIRO

D. D. JOANNE ASTRUC


Règis Consiliario & Medico, in almâ
Monspeliensium Medicorum Academiâ
Professore Regio Dignissimo, Regiæ
Societatis Scientiarum Socio.

SUB HAC VERBORUM SERIE.

An Fistulis Ani Chirurgica Sectio?

Quam Deo duce, & auspice Dei-parâ propugna-
bit FRANCISCUS TEXIER Nontronensis, apud
Petrocorios, Artium Liberalium Magister, Al-
mæ Universitatis Consiliarius, & jam dudum
Medicinæ studiosus, in Augustissimo Monspe-
liensis Apollinis Fano, die _____ mensis
Februarii anni 1718. ab hora octavâ ad meridiem

Pro primâ Apollinari Laureâ consequendâ.



MONSPELII,

Apud JOANNEM MARTEL, Regis, Universitatis
Cleri & Urbis Typographum.

M. D C C. X V I I I.

DISPUTATURI.

PROFESSORES REGII.

R. D. Franciscus Chicoyneau , *Cancellarius & Judex.*

R. D. Joannes Bezac , *Decanus.*

R. D. Petrus Chirac *Serenissimi Principis Regni administratoris archiater.*

R. D. Antonius Deidier.

R. D. Petrus Rideux.

R. D. Antonius Magnol.

R. D. Jacobus Chastelain.

R. D. Henricus Haguenot.

DOCTORES ORDINARII.


M. Antonius Fizes.

M. Joannes Pitor.


M. Antonius Artigues.

M. Joannes Rigal.


M. Franciscus Astruc.



F. HONNELL



BONNAL. F.



CELSISSIMO AC PRÆPOTENTI
DOMINO DOMINO
CAROLO ANTONIO ARMANDO
ODETO DAYDIE D'ARMAGNAC
EQUITI
MARCHIONI DE RIBERAC ET
CALONGES, COMITI DE BENAUGES,
BARONI DE RIONS ET CUZOR, VICE-COMITI
d'Epeluches, Domino de Bernardie-
res, Montagrier, Moncheüil, &c.
LEGIONIS PRÆFECTO.


POTENTISSIME DOMINE,

M IHI nunquam in mentem venit co-
lendiſſimi Patris recordatio, quin ſta-
tim animum quoque ſubeat favor & gratia,
quã apud Te valebat, atque ſingularis illa
benevolentia, quã Eum dum in vivis eſſet,
proſequi dignatus es. Quemadmodum enim
Ille Tibi ſemper fuit addiſtiſſimus, & ad ob-
ſequia quæcumque paratus, ſic Tu illi ſemper
Patronus & Amicus, præſidium & dulce de-
cus fuiſti. Quapropter Ego Paternis inſiſtens
veſtigiis, me totum Tibi devoveo, POTEN-
TISSIME DOMINE, in tutamen &
patrocinium tuum me trado, ac tandem benigniſ-

nitatē tuā fretus hoc opusculum studiorum meo-
rum primitias Tibi dico & consecro, inde qui-
dē, nec Te satis dignum, sed, uti spero, veniam
à Censoribus facile impetraturum, si modò labo-
ribus meis favore Tuo adspirare non dedigne-
ris. Hic me lubenter ferret animus, POTEN-
TISSIME DOMINE, laudes Tuas de præ-
dicare, nobilitatem videlicet generis, quam
datis à tot Heroibus Convenarum & Armag-
nacensium Comitibus: Celebrarem præterea
munera publica, quibus cum tantâ dignitate
fungeris: laudarem maximè virtutes proprias,
quibus gratiam Regum & Principum tibi con-
ciliasti, urbanamque eam comitatem, quâ om-
nes humaniter & benignè excipis. Sed ab ejus-
modi instituto me deterrent, tum ipsius Argu-
menti dignitas & pondus, tum ingenii medio-
critas, tum demum eximia Tua Modestia,
quâ reliquæ virtutes Tuæ ornantur & complen-
tur. Nunc ergo munusculum hoc Tibi offerre
mihi suffecerit, quod accipias rogo, ut publicum
venerationis, observantiæ & obsequii Argu-
mentum.

Dabam MONSPELII XII. Calendas
Martii.

Tibi observantissimus &
obsequentiissimus Cliens,
FRANCISCUS TEXIER.



QUÆSTIO

MEDICO-CHIRURGICA

A N

FISTULIS ANI

CHIRURGICA SECTIO:

FISTULA ani, quamquam ab *a* Hippocrate, *b* Celso, *c* Avicenna, aliisque *d* medicinæ principibus olim accuratè descripta fuerit, sæculis tamen proximè elapsis in oblivione ferme jacuit, medicis invisâ & inaudita. Factum id ægrotantium perviciâ vel prudentiâ potius, qui salutem desperantes morbum, quem insanabilem esse arbitrabantur, taciti celabant. At verò, ubi semel contigit LUDOVICUM XIV. Galliarum Regem

a Libro de Fistulis. *b* Lib. 7. cap. 4. artic. 4. *c* Lib. 3. sec. 17. cap. 19. *d* Rhasis, Albocasis, Brunus, Theodorus, apud Guidonem de Cauliaco, Tract. 4 Doctr. 2. cap. 7.

simili affectu tentari , jam inde morbus pervulgatior evasit , ac repentina Fistularum ani multitudo visa est ingruere , cunctis morbum latentem ultrò ostentantibus in exemplum regis. Sic olim , e teste Plinio , *Tiberii Cæsaris principatu colicus dolor primum irrepfit , nec Romanorum quisquam prior Imperatore eam ægritudinem sensit , vel potius sentire professus est.*

Quæ igitur quondam occultabantur , jam palam percrebrescunt ani Fistulæ , & inter vulgatiore morbos relaxæ sedula Medicorum consilia & auxiliatrices Chirurgorum manus , sæpe postulant ; unde earum tractatio , quæ non ita pridem inutilis erat , nunc scitu digna & cognita utilissima est. Quocirca eam differendi materiam nobis assumere , & si non pro rei dignitate , saltem pro virili conficere visum est.

Ut autem instituta Dissertatio recto ordine procedat , distinctis articulis singularem trademus , 1°. Naturam , variasque species Fistularum ani. 2°. Structuram & fabricam tum ani , tum adjacentium partium. Inde 3°. Causas , 4°. Symptomata ; 5°. Diagnostica & prognostica Fistularum signa explicabimus : ac tandem 6°. Illa-

rum therapeiam chirurgicam , pharmaceuticam & diæticam brevi quidem , sed quantâ licebit diligentia proponemus.

ARTICULUS I.

De Natura & speciebus Fistularum ani.

FISTULÆ omnes ad ulcera callosa & sinuosa pertinent: duo ergo essentialiter complectuntur, sinum & callum. Sinus sine callo ulcus tantum sinuosum, callum absque sinu ulcus simpliciter callosum constituit, sed neutrum Fistulam: verum, ut neutrum, si distinguantur, Fistulam unquam facit, sic utrumque, si conjungantur, Fistulam semper & essentialiter efficit.

Ani Fistula à reliquis solo situ differt, quoad cœtera planè compar: debet ergo definiri *Ulcus sinuosum & callosum in ano, vel partibus ano confinibus.*

Multiplex est Fistularum ani diversitas, sed quæ tota facile potest ad tria capita reduci, 1^o. Scilicet variam dispositionem foraminum, quibus patefcunt: 2^o. Variam conformationem sinuum, quos complectuntur: 3^o. Variam naturam speciemque partium, ad quas tendunt.

1^o. Quidem Fistulam omnem patere consequens est ex notâ ulceris essentiâ & ejusdem differentiâ ab abscessu : possunt autem ani Fistulæ, vel gemino foramine ad rectum intestinum & ad nates hinc & inde hiare, vel alterutro tantum : priores, quæ perviæ, *Completæ* : posteriores, quæ ex alterutrâ parte imperviæ sunt, *Incompletæ* dicuntur. Solent istæ in *Cæcas externas* & *Cæcas internas* subdividi : hæ extrorsum occlusæ hiant in podicem ; illæ verò versus rectum imperviæ ad ani margines vel vicinas partes aperiuntur.

2^o. Ut ulcus nullum fistulosum sine foramine, sic nec Fistula ulla sine sinu. Sed 1^o. Sinus nunc unicus est, nunc multiplex & per varios cuniculos variè anfractuosus, unde Fistularum divisio in *Simplices* & *Compositas*, sive *Cuniculosas*. 2^o. Sinus modò rectus est, modò obliquus, curvus, angulosus, arcuatus, &c. unde distinctio Fistularum in *Rectas*, *Obliquas*, *Angulosas*, *Arcuatas*, &c. 3^o. Sinus vel altè in subjectas partes penetrat, vel superficiariè sub cute serpit, unde Fistularum discrimen in *Profundas* & *Superficiarias* seu *Curaneas*. 4^o. Demùm sinus modò podici proximè adjacet in ani ipso margine, modò longiùs distat versus Nates, Uropygium, aut Perinæum, unde

Fistularum *marginalium* vel *non marginalium* differentia.

30. Fistulosum sinum aliquò tendere necessum est in partes ano viciniore; illæ autem plures sunt, Rectum, adeps circumjecta, Uropygium, Nates, Prostatae, & Urethra in viris; Vagina in mulieribus, &c. Hinc ergo numerosa exurgit Fistularum ani diversitas, pro diversis partibus, ad quas cuniculos agunt.

ARTICULUS II.

De structura ani & adjacentium partium.

ANUS, totius corporis cloaca, extremo recti limbo conformatur, quod intestinorum infimum & crassissimum ossi sacro proximè adjacet in pelvi, & in anum rectà desinit perpendiculari tramite; unde *Recti* cognomen.

Ut cætera intestina, sic rectum constat tunicâ triplici, primâ *extimâ*, membrancâ, peritonæo congenerere, quæ ossi sacro & coccygi, ut & pudendis alligatur; alterâ *mediâ*, musculosâ, duplici fibrarum ordine, spiraliū & longitudinalium intextâ, quæ fecum egestioni famulatur; tertiâ tandem

infimâ, tendineâ, sensiferâ, plicis pluribus & irregularibus sulcatâ, glandulis confitâ numerosis, quæ vacant muco secernendo ad intestinorum lubricitatem.

Adeps plurima inter memoratas tunicas interjacet, imò ab extimâ recti parte profertant appendiculæ plurimæ, membranacæ, pinguedine farcitæ, quarum extremitates diversarum figurarum faciem exhibent. Hæc à providâ & utilitatum nostrarum consultrice Naturâ videntur in eum finem ordinata, ne recti concava acrimoniâ, asperitate, aut duritie fæcum læderentur.

Adjacent extremo recto, quale descripsimus, muscoli tres diversis usibus destinati, *primus* circularis, ossi sacro, coccygi, peni aut vaginæ, ossique coxæ, partim fibrarum distributione, partim ligamentacearum membranarum adjumento laxè cohærens extremum recti limbum ad tres quatuorve pollices cingit triplicato fibrarum manipulo, & arctè constringens involuntariam fæcum egestionem præcaver, unde *ani Sphincter*, sive *Constrictor* dicitur.

Reliqui *duo* à pubis, Ischii, & ossis sacri ligamentis exorti insignem fibrarum fasciculum ad Uterum in fæmineo, ad Penem in virili sexu dimittunt, & hinc unus ad sinistram, alter ad dextram sphincteris par-

tem excurrens intestino , ut & sphincteri obliquè inseritur. Ambo simultaneâ contractione anum diducunt ad egestionem , quâ finitâ podicem nimio nitendi conatu detrusum in sedem retrahunt , unde *Levatores* appellantur.

Ambitus ani exterior sphincteris contractione in plures densatasque plicas corrugatur ; harum confinia numerosis strata sunt tuberculis glandulosis , quæ subpinguem , & sebaceum humorem profundunt , & in ipso margine observantur breves aliquot ductus , aut potius *Lacunæ* viscido humore imbutæ , situ & usu iis simillimæ , quæ grandiores & patentiores in cane , fele , mustelâ , aliisque quadrupedum plurimis prostant.

Anus nervos habet ab extremo spinalis medullæ : Sanguinem verò à duplici fonte accipit , ab arteriâ mesentericâ internâ per internam Hæmorrhoidalem , & ab hypogastricâ per Hæmorrhoidales externas , utrinque directo & perpendiculari cursu. Hinc refluus cruor , vel ad venam portæ per internam Hæmorrhoidalem , vel ad hypogastricam venam per Hæmorrhoidalem externam regreditur , ascensu quoque perpendiculari. Demùm lymphæ , quæ à partis substantiâ scaturit , in minimas Glandulas lymphaticas

ano circumjectas convehitur, velut in prima diverticula, inde vel extrorsum ad inguinales, vel introrsum ad iliacas Glandulas, quæ sunt è genere conglobatarum, propriis vasis devehenda.

Hactenus de ano, quem Fistula primario solet infestare: verùm quoniam docet experientia confines huic partes in mali consortium sæpius venire, eas quoque, sed paucis describere haud abs re visum est. In summâ quatuor sunt, uropygium, clunes ambæ, & in viris urethra penisque principium cum prostaticis musculisque suis, in fæminis verò vagina & inferna vulvæ ora.

I. Uropygium, seu postica clunium pars spongiosis & medullaribus ossibus, sacro & coccyge coagmentatur. Hujus apice podex alligatur & quasi suspenditur, ac cæterùm recti finis ad antica divergens distat à sacro & coccyge aliquantulo intervallo, quod congesta occupat pinguedo.

II. Nates, si qua alia corporis pars, densâ carnis mole compactæ sunt; siquidem constant glutæis musculis tergeminis perquam crassis, quibus, ut sessio mollior sit, copiosa apponitur adeps, quam in locis ano citimis frequentem esse suprâ vidimus.

III. Urethra canalis est in viris oblongus, teres, membranaceus, à vesicâ ad extremum penem protensus, ano ferè conterminus, in principio sphinctere munitus, inde parietibus spongiosis obseptus, corporibus cavernosis à parte inferiore ossium pubis ortis interjectus, & mentulam unâ constituens. Spatium, quo distat à podice, plures occupant muscoli penis erectioni feminisque ejaculationi dicati, scilicet *Erectores* & *transversi*, ab ischii tubere; *Acceleratores*, à superiore parte urethræ sub osse pubis, & *Dilatatores* ab ani margine oriundi, qui omnes vel in penis latera, vel in intermediam urethram implantantur ad proprios usus.

Latent sub hisce musculis *seminariæ vesiculæ* & *prostatae*, quæ ambæ vesicæ collo adstant, glandulæque *Couperiana*, quæ ano confiniores sunt.

1º. Binæ vesiculæ seminariæ totidem sunt intestinula cæca, vasi *deferenti* sive *ejaculatorio* continua, in gyros, cellulas, recessus complicata. Harum unaquæque patet in urethram suo ductu emissario, qui à congenere separatur interjectu carunculæ in urethræ principio obviæ, quæ *veru-montanum*, sive *caput gallinaginis* vocatur.

2°. Prostatæ numero binæ, figurâ globosæ, muscularibus fibris exterius obvestitæ, urethræ circumnatae, sub vesicæ collo sitæ, feminariis vesiculis modò descriptis immediatè adjacent.

Constat unaquæque sex distinctis cellularum aggregatis, ita ut communicantes cellulae cujuscumque aggregati per sua emissaria desinant in unum sacculum, cui infundunt humorem. Hinc sacculi duodecim distincti ambarum prostaticarum, totidem distinctis notabilibus emissariis in urethræ cavum hiant, ac suprâ memorata feminalium vesicularum ostia undique cingunt.

3°. Glandulæ *Couperiana*, sic ab Inventore dictæ, numero binæ, parvæ, globosæ, acceleratoribus & dilatatoribus musculis suppositæ, infra prostaticas lateraliter sitæ, urethræ utrinque accumbentes, cellulis quoque pluribus constant pari modo inter se communicantibus, ac singula quæquæ vase suo excretorio, longo, tenui membranaceo, insignitur, quod obliquo ductu in urethram insinuatur.

IV. In fæminis vulva anum proximè attingit inferiore sui parte, & ab eo tenui tantum aggere carneo, seu potius isthmo discernitur, qui *Perinæum* muliebrem constituit. Ibi sub cute latent glandulæ gemi-

næ, orbiculares, satis magnæ, constrictorio vaginæ musculo operatæ, intûs cellulosa, quæ ductibus excretoriis peculiaribus ad radices caruncularum myrtiformium desinentibus in vaginæ principium dehiscunt.

Demùm vagina, quæ inde ad collum usque uteri protenditur, fistula est cylindrica, membranacea, sensifera, intûs rugosa, duplici fibrarum ordine exterius munita, recto parallela & contigua, à quo solâ parietum intercapedine discriminatur, unde facilis labis communicatio.

ARTICULUS III.

De causis Fistulæ ani.

FISTULA ani ulcus est; sed ulcus duas causas agnoscit, vulnera scilicet suppurantia, & abscessus latenter factos: debet ergo Fistula ani totidem quoque causas agnoscere, vulnera nimirum ano aut ani confiniis inflictâ, & abscessus ibidem factos in rectum vel in ani marginem erumpentes.

I. Vulnera ano aut ani confiniis inferuntur, à scindentibus instrumentis vi adactis. Inde primùm vulnus, dein ubi pus ap-

paruerit ulcus, ac demùm, si malum protrahatur, labrorumque callositas accesserit, ut huic vitio prona est loci natura, Fistula fiet. Raram esse illam causam agnoscimus, sed eam tamen omisisse nolimus, ne qua causarum possibilitium deesse videretur.

Idem accidit ex sectione chirurgicâ Fistulæ ani, si ab imperito chirurgo instituat. Nam vel sinum quempiam brevem prætermittit intactum, vel plagæ angulum citiùs dimittit sine cicatrice, unde latet intùs malum sub obductâ cute, quod in dies serpens tacito progressu Fistulam novam priore pejorem sæpè producit.

Potest idem contingere, si cannâ clysteris in anum festinanter & temerè immisâ rectum dilaceretur, quod in junioribus frequentius est, in quibus mollior partium contextus rupturam faciliùs patitur. Sic in puerulo vidimus, si non Fistulam, at saltem sinuosum abscessum in ano genitum ex læso recto intestino à cannâ vi & obliquè intrusâ.

II. Abscessus juxta anum genitus frequentior est Fistularum causa. Eò debent multa revocari, ut *Ecchymomata* in pus versa, suppuratæ *Hæmorrhoides*, *Furunculi*, *Phymata* venereâ vel strumosa absceden-

tia , *Fici* , *Condylomata* , *Rhagades* , &c. de quibus sigillatim agere ad plenam Fistularum ani Ætiologiam necessum est.

1^o. Ecchymoma sive suggillatio est sanguinis sub cute effusi collectio , caloris & inflammationis expers ; neque enim profusus cruor fermentatur in suggillatâ parte , ut in phlegmone , sed crassus nigerque partis contextum concretus occupat. Duæ sunt ecchymoseos causæ , scilicet partis contusio , & distractio vehementior , quibus , integrâ quidem cute , quæ firmior est , ipsa tamen vasorum capillamenta subtus repentina dilacerantur & latentibus scissuris sanguinem in partis substantiam jugiter instillant. Hoc utroque modo anum aut viciniore ani partes violari certum est ; contusione quidem , à casu ab altiore loco in clunes , ab ictu gravi ano impactato , ab equitatione citatiore , maximè super durius ephippium : distractione verò , ab alvinis fæcibus prætermodùm induratis & vi egestis , ut in iis , qui f

Nec toto decies cacant in anno ,

Atque id durius est fabâ & lapillis , &c.

Pudet in eundem censum referendam esse cinædorum patientiam , sed tamen in humani generis opprobrium experientia do-

et causam eam esse fistularum ani nimis veram.

Ut autem in cæteris partibus, sic in ano solet ecchymosis feliciter plerumque discuti, sanguisque effusus sensim resorberi: non quidem venis, è quibus prodiit, illæ enim novo sanguinis egressui paterent potius, quam regressui semel effusi: sed lymphaticis vasis juxtà repentibus, in quæ flocci hærentis sanguinis à circumfluâ lymphâ sensim diluti & abradi confluent; unde pro colore, quo lympham inficiunt, primò nigrum, dein livescens, tandem subrutum colorem finitimis partibus communicant, donec finitâ resolutione nativo nitore restituantur.

At verò solet quandoque res paulò seciùs succedere. Si enim iterata partis affectæ contusio, si renovata distractio, si calor nimius, quem sanguis communicat, dum per ecchymoseos confinia difficiliùs circulatur, si vehementior diastole articularum juxtà repentium & sanguine tumens, si systalticus nisus villorum contractilium, quibus suggillata pars contextitur, si febrilis orgasmus, quo sanguinis massa cietur, torpentem sanguinem quasi sent, agitent, succutiant vehementiùs,

inde aucto heterogeneorum principorum congressu suppuratoria excitabitur incallescencia.

Itaque luctâ eâ intestinâ tenuiores sanguinis partes avolabunt, concidentur crassiores, salia antea sepulta evolventur, nova producentur fermentatione, uno verbo discussis globulis purpureis, qui volatiliores sunt, & tenuiore lymphâ, gelatinosa tantum seu lymphatica crassior sanguinis portio supererit, sed attrita, subacta, salibus acrioribus facta, tandem in pus verum conversa: neque enim ex se a pure concocto discernitur; nisi accidentariis iis qualitatibus, quas à fermentatione mutuatur. Eò pacto ecchymosis in suppuratum vertitur; abscessu semel genito in ani confiniis, sinus inde multiplicantur per vicinas partes, labra sensim occalescunt, ac tandem, ubi primùm pus foras proruperit, Fistula manifesta est.

2^o. Hæmorrhoides sunt varicum species in ano, vel juxta anum succrescentium. Differunt inter se situ, unde *internæ* aliæ, aliæ *externæ*; figurâ & magnitudine, unde *majores* aut *minores* sunt, *acinosque*, *mora*, vel *fraga* variè repræsentant; symptomatis variis, unde aliæ *cacæ*, *apertæ* aliæ; aliæ quæ nullum, aliæ quæ gravem do-

lorem inferunt.

Pendent varices omnes hæmorrhoidales à dilatatione summa vasorum capillarum, quæ ab internis, externisve vasis hæmorrhoidalibus oriunda anum aut ani confinia perreptant capreolorum instar. Huic autem dilatationi plura conducunt, sed quæ singula ex mechanicâ partium structurâ repetuntur. 1°. Nempe citior sanguinis motus, qui descensu perpendiculari in extrema capillamenta partibus intertexta irruit cum impetu. 2°. Laxior partis textura, quæ adipe tantummodo obsepta, neque ullis fere carneis fibris firmata, sanguini irrumpenti & dilatationem molienti cedit faciliùs, eundemque morâ stagnantem debiliùs exprimit regeritque. 3°. Difficilior cruoris ascensus per venas ad perpendicularum dispositas, unde diutiùs subsistit & retinetur in earundem principiis per anum radicatis. 4°. Denique obices varii, qui sanguinis reditui obstant, ut fœcum pressio, sphincteris constrictio, ani corrugatio, quibus venas comprimi, constringi, complicari, atque adeò sanguini regredienti minus patere consequens est.

Inde ergo podicem hæmorrhoidibus ferè
semper

semper obsideri nequaquam mirum. Illæ ;
 quandiu vel liberè fluunt , vel nullo do-
 lore ægrum excruciant , tolerabiles sunt ;
 imò non nunquam fluxu periodico saluti-
 feræ & quasi criticæ. At si sæcum duritie
 & asperitate , succorum defluentium acri-
 moniâ , sanguinisve dyscrasiâ inflammentur,
 dolores cient intolerandos , solentque non
 rarò suppuratoriâ fermentatione compu-
 trescere. Pus eo pacto in Hæmorrhoi-
 dibus confectum per cariosam earundem
 basim cuniculos altè agit in substratas
 partes , ac brevi temporis intervallo Fis-
 tulam perfectam producit.

3°. Furunculi tumores sunt acuti , duri ;
 fastigiati, ovi columbini magnitudinem non
 excedentes , calore , rubore & dolore
 stipati , maximè cum suppurantur. Sedem
 propriam habent in cute , fiuntque à
 miliaribus glandulis in tuberculum tume-
 factis ex retento congestoque humore in-
 sensibilis perspirationis , cui secernendo ex
 naturâ vacant.

Ani confinia solent iis infestari , sicut
 cæteræ corporis partes : imò frequentius
 duplici de causa. 1°. Quia nates sibi ap-
 plicitæ obstant difflationi mucoris , qui à
 cutaneis glandulis extillat , unde in eis
 faciliùs hæret & cumulat. 2°. Quia prava
 C

liquamina , materiæve , quæ ab ano defluunt , acidæ , viscosæ , argillaceæ &c. obstipant glandularum emissaria , adeoque humoris excretioni officiant , unde præternaturalis congestio.

Initio exigua est in Furunculis inflammatio , parvaque apparet papula subdura , in acumen tendens , quæ sensim ad ovi columbini magnitudinem excrefcit , crescente simul calore , rubore , inflammatione comite. Exinde , dum pus conficitur , intenduntur omnia , ac dolor sævus & perterebrans discruciat ; atque demùm rupto tumoris fastigio & materiâ lentâ glutinis instar viscosâ per suppurationem eductâ , cavitas intus superest vacua , quæ ad perfectam curationem carne replenda est.

Verùm si major cutis densitas , aut præpostera repercussionum admotio ruptionem tardaverint , si pus angustiori foramine emissum lentiùs educatur , si ex pravâ sanguinis diathesi vitiosa peccet acredine , cuniculis intra substratos adipis sacculos latenter actis Furunculus , qui levis esse videbatur gravis Fistula brevi fiet.

4^o. Plures ad anum prostant glandulæ lymphaticæ , mole parvæ , adipi immersæ , quæ prima sunt lymphæ à vicinia confluentis diverticula. Constant multis vesiculis ,

sive cellulis, membraneis, contiguis, mutuisque ostiis invicem communicantibus. Lympha itaque huc vasis exiibus advecta primis cellulis statim infunditur, ac inde contiguas alias aliasque successivè prætergressa in novos tandem ductus transfunditur prioribus penes structuram similes, numero quidem pauciores, sed ampliores patentioresque, quibus aliò defertur, uti dictum est

Quandiu lympha nativam fluiditatem retinet, tandiu retinent ipsæ glandulæ parvitatem connatam, quia quantum lymphæ immissario admittunt, tantumdem dimittunt opposito emissario: sed lympha eadem, si viru venereo, vel strumosa lue inquinetur, & inde crassior fiat, minusque fluxilis, in descriptas glandulas sensim congesta, eas infarcit, distendit & tandem inflat in phymata sive tubercula dura, globosa, renitentia.

Si lympha hærens dulcis, insulsa, glutinosa sit, si absint causæ quæ suppurationem excitent, enata tubercula dura perstant & renitentia, sed cruda & immutata: Contrà verò, si lympha salso-acris sit, aut si concursus accesserit plurium causarum suppurationem moventium, quas supra retulimus, brevi solent abscedere, latenter

quidem & obscurè, quandiu pus in phymatum meditullio densis claustris coercetur: at ubi primùm ruptis erosive cancellis foras proruperit, manifestum abcessum, Fistulamque citò accersit.

5°. Multæ in ani marginibus pullulant excrecentiæ figurâ diversæ, unde diversa nomina tormentur; Aliæ *Cristæ*, quia gallinarum cristis, aliæ *Thymi*, quia thymi floribus, aliæ *Condylomata*, quia digitorum condylis, seu internodiorum protuberantiis, aliæ demum *Fici* sive *Mariscæ* apellantur, quia ficibus similes sunt.

Una omnium causa est, scilicet præternaturalis lymphæ nutritiæ congestio; hanc promovent 1°. Nimia divulsæ cutis relaxatio à distractione, ut incinædis, unde lymphæ debiliùs exprimitur. 2°. Obstructio & tumor glandularum confinium miliarium, cuti intextarum, ut in syphiliticis, unde circulatio lymphæ circumflæ retardatur; utroque modo lymphæ retinetur, & cutis partem, in quâ hæret, nutrit uberius aggestu perpetuo, ac tandem in excrecentias figurâ & magnitudine varias inflat, prout ipsa quantitate vel qualitate variat.

Excrecentiæ istiusmodi, cum ab hærentis lymphæ colluvie sobolescant, solent

non rarò computrescere, vel in extremis limbis, vel in medio, sed cancrôsâ suppuratione, à qua sanies tantùm exsudat virulenta & ichorosa; Inde conceptum semel malum citò serpit per fungosam excrementiarum substantiam, ac in corruptâ basi, cui radicantur, malignam Fistulam sæpe progenerat.

6°. Rhagades sunt leviores & oblongæ scissuræ inter ani rugas; Fiunt vel distractione, quâ discinduntur, vel rosione, quâ fauciantur rugarum interstitia: distractione quidem, à violentâ duriorum fæcum egestione, vel à nefandâ cinædorum patientiâ; Rosione verò, ab acrimoniâ succorum, qui è fluentibus Hæmorrhoidibus, suppuratis excrementiis, aut intestinorum cavo, ut in dysenteria, hypercatharsi, &c. depluunt, & qui, quamquam abstergantur, hærent tamen impacti inter plicas, quarum intervalla sensim erodunt.

Malum hoc, si recens sit, & à levioribus causis ortum habeat, v. g. à fæcum duritie, aut à succorum acrimoniâ, qui in hypercatharsi evacuantur, vel sponte cessat, vel medicamentis facilè cedit: ac si diuturnum sit, aut à syphiliticâ sanguinis dyscrasiâ foveatur, inducto labrorum

callo in ulcera cacoëthea degenerat , imò non rarò in graves Fistulas , quæ Chirurgiæ opem depolcunt.

ARTICULUS IV.

De symptomatis Fistulæ ani.

FISTULARUM ani status duplex est , unus dùm fiunt , alter dùm factæ sunt & confirmatæ , unde duplex quoque ratio symptomatum , quæ inferunt.

I. Abundè jam suprâ innuimus Fistulas ani duobus modis produci , vel invasione subitaneâ per abscessionem , ut in ecchymomatis , furunculis , phymatis venereis strumosisivè ; vel tacito progressu per exulcerationem , ut in Hæmorrhoidibus suppuratis , excrescentiis putrescentibus & rhagadibus.

Si prius , adest initio tumor , calor , robor, dolorque partis, quales phlegmonen solent comitari. Hæc tandiu intensa , quandiu fit suppuratio , sponte remittuntur pure semel confecto. Indè rupto abscessus ambitu pus educitur non paucum , quo exhausto ulceris labra sibi mutuò adducta sensim coalescunt ; unde ægrotantes fausta sibi omnia pollicentur ; sed apparentem

eam ulceris coitionem cito excipit nova abscessio, & hanc nova similisque priori ulceris coitio, quæ sic pluries alternantur, donec Fistula tandem emerlent.

Si posterius verò, suppuratio tacitè inchoata latenter serpit & cuniculis haud ægrè & sine notabili doloris sensu actis in subjectam carnem, quæ jam mollis & fungosa est, ægrotantes incautos fallit, qui eo Fistulorum generediù laborant inscii.

Cæterùm in utroque casu pus qualitate peccans & hærens intra erosas partes earum labra brevi indurat in calla, stamina, quibus contexuntur, salinarum partium subingressa densando & constipando, unde perfecta confirmataque Fistula exurgit.

II. Fistulæ eo modo confirmatæ varia accidunt symptomata, sed quæ ex notâ morbi naturâ facilè deducuntur.

Sic v. g. 1^o. Fistula quævis, cum callo circumquaque obvalletur, debet rigescere & prementi digito reniti, magis tamen minusve pro diversâ callorum mole & duritie.

2^o. Fistula quælibet, quandoquidem rigescat, nec comprimi nec distrahi potest nisi violentè & dolorificè, unde subdolere solet, si anus quomodocumque prematur

distrahaturve ambulatione, sessione, equitatione, egestionem, &c.

3°. Cariosa ulceratæ partis labra partem lymphæ, quâ naturaliter madent, in ulceris cavum perpetim eructant, quæ inde fermentatione, quam morâ contrahit, putrefacta foras guttatim exstillat, sub specie puris ichorosi.

4°. Fistula vel extrorsum, vel introrsum, vel utrinque aperitur. Hinc varia est puris emittendi ratio, modò enim ad ani margines effluit, modò in ani interiora, modò utroque, sed semper copiosius uberiorque egestionis tempore, quia Fistulæ cavitas à fæcum excludarum mole comprimitur, aut subsequente sphincteris contractione constringitur.

5°. Nervuli per medios Fistulæ parietes ultrà prætergressi, si carne, quâ muniuntur, nudentur, puris morsibus apertè patent, unde vividus dolor, qui non tamen ad partem, in quâ vellicantur, sed juxta naturæ leges ab Authore summo decretas ad partes, in quas terminantur, refertur; atque inde est sensus lancinantis doloris, qui per Fistulæ confinia hac & illac identidem videtur discurrere.

6°. Quoniam sanguis per Fistulæ callosæ viciniam ægrius circulatur, Quoniam

pus in Fistulam confluens pro variis erratis in victu variè peccat; Quoniam pars Fistulâ erosa multis externis impressionibus multifariam exposita est, debent inde frequentes labrorum Fistulæ inflammationes, purisque decubitus copiosiores contingere: unde Fistula, quæ sensim exhausta arefcere videbatur, levi de causa recrudescit, & pus copiosum evomit.

7^o. Inde sinus antea geniti augentur & invalescunt, novi de novo euduntur, anfractus multiplicantur, ac demùm Fistula, quæ initio simplex fuerat, composita fit & cuniculosa.

8^o. In illis pus vario sinuum labyrintho hæret & retinetur, adeoque multa lymphæ circumfluxæ suggerit miasmata salso-acria, quæ cætera cruoris principia atterendo, dividendo, fermentando, accerunt tum febrem lentam, tum febris lentæ comites perpetuos, marcorem & marasimum.

9^o. Illa singula singulis ferè Fistulis communia sunt; at ista peculiaribus peculiaribus; Nempe in Fistulâ completâ liquidior fæcum portio in illius cavum intrusâ nisu egerendi, eâ viâ foras excernetur.

10^o. In Fistulâ completâ, quæ in viris in urethram aut vesicæ collum cuniculos

egerit , urina mictionis tempore , tùm per anum , tùm per Fistulam , profluat , sed vice versâ retenti quoque peditus per urethram prorumpent.

11^o. In Fistulâ perinæi , quæ in sæminis in anum & in vaginam hinc & inde penetraverit , tùm fæces per vulvam egerentur , tum catamenia in rectum propter declivitatem vâ illapta , ano profluent.

Plura sunt alia hujuscemodi symptomata rariora , quæ rarioribus fistulis accidunt , sed quæ ex notâ partium affectarum structurâ & positurâ , quam suprâ exposuimus , explicare difficile non est.

ARTICULUS V.

De signis diagnosticis & prognosticis

Fistula ani.

UT varius est Fistularum ani situs statusque , sic earundem diagnosi varia variisque signis eruenda est.

1^o. Fistula ani completa vel extrorsum aperta indicatur brevi & exiguâ papulâ ad ani marginem sitâ , in medio dehiscente , unde humor ichorosus identidem promanat : clariùs denotatur tumore duro

& renitente, qui papulæ subjectus ani confinia occupat, ac comitem habet dolorem pulsatorium vel lancinantem, maximè quando equitatione aut egestione fæcum comprimitur: evidenter demùm demonstratur immessione specilli, quo Fistularum sedes, spatia, noxæ certò colliguntur. Si demissum specillum sinistrae manus indicem ano intrusum attigerit, Fistulam *completam*, si ab eodem membranarum interventu distiterit, *incompletam* esse consequens est.

Ani verò fistulam, quæ in rectum patet, significat tumor durus & circumseptus in ani confinio, cùm dolore pulsatorio vel lancinante: apertius declarant puris emissio cùm fæce, vel sub egestionis finem, & digito explorata recti labes lateralis, qua Fistula ano communicat: apertissimè tandem patefacit specilli immessio, simul ac Fistula arte vel naturâ completa fuerit.

Memoratis signis ani Fistula à cæteris quibuscumque partis ejusdem affectionibus facilè discernitur. In rhagadibus nempe, cristis, condylomatibus, nullus puris effluxus, vel ejus, si quis adsit, scaturigo oculis inspicitur. In Hæmorrhoidibus verò, quæ fluunt, manat quidem non rarò post emissum cruorem, humor lymphaticus

ticus, subflavus, ichorosus, sed qui neque purulentus, neque permanens, neque tumore subjecto stipatus est, adeoque ab effluxu Fistularum facile distinguendus.

Quod ad prognosim, in genere omnis autem Fistula gravis est, tum ratione sui, quia labem solidarum partium haud leviem supponit, tum ratione symptomatum, quia sinus callosque multiplices citò generat; tum demùm ratione remedii, quia, ut curetur, sectionem exigit Chirurgicam doloris & periculi plenam.

Verùm prognosis ea generalis variè variat, pro vario Fistularum statu situque.

Sic 1^o. Fistula recens inveteratâ levior, quia minorem supponit labem, callosque haud ita induratos.

2^o. Fistula simplex anfractuosa & cuniculosa tutior, quia & minus inde partis vitium est, & minori potest sectione curari.

3^o. Fistula marginalis brevisque alta & profunda curatu facilior, quia tunc pauciores læduntur sphincteris fibræ, ac integer superest densior earundem manipulus.

4^o. Fistula ad anum tantummodò directâ, iis quæ ad prostates, vaginam,

uropygium, &c. tendunt minus periculosa, quia simplicior est, operique Chirurgicam facilius admittit.

Itaque *g expedita curatio est in Fistula simplici, recenti, marginali vel brevi, ad anum tantum pertinente, adjuvatque ipsam corpus juvenile, si firmum est. Inimica contraria his sunt*

Tandem planè deploratæ Fistulæ ani, quæ vesicam aut vesicæ collum, vel prostates attingunt, quæ altè in rectum ascendunt supra sphincteris limites, quæ tabido, senili, cacochymico corpori contingunt, vel quia Chirurgicam operationem nullam admittunt, ob altiores & profundiores morbi terminos, ut ex anatomica harumce partium descriptione, quam suprâ tradidimus evidens est, vel quia admissam eludunt, ob corrupti sanguinis dyscrasiam,

ARTICULUS VI.

De Curatione Fistularum ani.

CUM duplex sit Fistularum status, imminantium nempe & confirmatarum, inde quoque duplex in medendo si-

nis, prophylacticus unus, ut præcaveantur imminentes Fistulæ, alter therapeuticus, ut curentur confirmatæ.

I. Circa prophylaxim, quoniam jam supra dictum est Fistulas posse in ano produci duobus modis, vel suppuratione juxtâ latente, ut à putrescente ecchymomate, abscedente tuberculo, furunculo profundiore, &c. vel ab exulceratione sensim interiùs prorepente, ut ab Hæmorrhoidibus, condylomatis, rhagadibus ulceratis, debet inde varia multiplexque esse cautionis & provisionis ratio.

1^o. Quidem, si gravior ecchymosis ani confinia occupet, minuendus illicò sanguis, ut depletis vasis, laxatoque partis contusæ tono, resolutio felicitiùs succedat. Dein pars calidè fovenda aquâ vulnerariâ, vel spiritu vini, sive solo, sive camphorâ & sale ammoniaco acuato; vel ecchymomati imponenda offa ex tusæ parietariæ magmate, cui spiritus vini largiter superaffunditur. Imò, si effusus cruor laceratas partes copiâ inundaverit, cutis altè scarificanda, ut hinc suppurationis ope possit liberiùs sanguinis crassamentum educi. Simul autem conducit internè terebenthina veneta, balsamum copaivæ, peruvianum, &c. cum iteratis haustibus infusi

vulnerarii ex herbis, quæ ab Helvetia solent asportari.

2^o. Si phyma phygethlonve juxta podicem enatum tacitam suppurationem videatur meditari, quod ex repetitis lancinationibus licet conjicere, prudentis est medici morbi causam sedulo attendere, ut notam certius oppugnet. Itaque si à Syphilide latente phyma sobolescat, citò adhibenda hydrargyrosis, quâ non alterum præsentius efficaciusque remedium datur ad plenam perfectamque phymatum venereorum discussionem. Si verò strumosa lues morbi causa sit, resolutio oborti tuberculi exterius tentanda allatis resolventibus, illitu mercurialis unguenti, applicatione laminæ plumbeæ, quæ mercurio vivo identidem dealbatur, aut pannilanei spiritu salis ammoniaci madidi & sæpius renovandi. Interius verò simul usurpanda attenuantia & incidentia, quæ crassam viscidamque lymphæ crasim atterere & dividere valent, inter quæ decantatissimus pulvis anti-chæradicus ex æqualibus æthiopsis mineralis, pulveris millepedum, croci martis aperientis, & diacridii sulfarati portionibus, cujus dosis in adultis à drachmâ semisse ad scrupulos duos; aut pulvis alter mitior blandiorque, ac

proinde junioribus magis conveniens, ex æqualibus partibus florum mercurii violaceorum, & rhabbarbari pulverati, cujus dosis à gr. xij. ad scrupj. pro infantibus.

3°. Quod si elusis memoratis auxiliis, ecchymosis, phymave in suppuratum vertantur, vel si furunculus depressior, adeoque profundior ani marginibus insederit, juvanda maturatio cataplasmatibus emollientibus ex foliis acetosæ, brancae urficæ, malvæ &c. radicibus liliorum, althææ, &c. ad putrilaginem coctis, & oleo liliorum dilutis, quibus in urgentiori casu addi solent fermentum panificum, unguentum basilicum, limaces contusi, &c. Dein statim atque tactu judice prima apparuerint supurationis indicia, crudus *h* tumor confestim incidendus, ut materię via fiat, non expectatâ perfectâ abscessione, ne pus acrius morâ vicinas recti tunicas sauciaret & exederet. Debet autem lata ea institui & ampla abscessûs apertura, ut fundum pateat prospectui, ac remediorum præsentiam commodè admittat, quæ primò suppurationia, inde detergentia, ac demùm epulotica adhibenda sunt eâ methodo, quam infra fusè tractabimus, ubi de therapeuticâ Fistularum ani curatione.

h Hippocrates lib. de Fistulis.

4°. Si Hæmorrhoides purulentæ fiant & cariosæ , promptè excindendæ. Id quidem facile est in externis , quæ oculis subjiciuntur ; at operosius in internis , quæ latent. Perficitur tamen & in istis quoque , modò Chirurgus industrius sit , podexque speculo ani aptè dilatetur. Inde superstites calli , si qui in Hæmorrhoidum basi adsint , cathæreticis levioribus exedendi , vel suppuratione discutiendi , ulcusque solitâ methodo sensim solidandum. Cæterum operationem eam solet non rarò gravis Hæmorrhagia subsequi , sed quæ in externis Hæmorrhoidibus facilè sistitur admotis vitrioli fragmentis ; in internis verò , si ignoratione loci , unde sanguis scaturit , remedium idem non succedat, siphone ano injiciendus liquor stipticus D. Matte , olim , dum in vivis erat , clarissimi nostræ Academiæ Demonstratoris Chymici , cujus efficaciam pluries feliciter experti sumus. Duo autem prostant liquoris hujusce processus in pharmacopœa Charasii , sed posterior solùm pro sincero Patris processu admittitur à D. Matte filio , qui paterni nominis munerisque hæres est.

5°, Pari modo condylomata , cristæ !

fici &c. forfice vel novaculâ , si duriora sint , resecari debent , quando ulcerantur vel canerosa fiunt , basisque cathæreticis exedenda , ut calli , quibus scetet , & quæ morbum intulere , absumantur. Inde vulgari ordine suppurantibus , detergentibus & epuloticis curandum ulcus , donec in firmam cicatricem coeat. Eademethodo in hispano quodam condyloma grave duobus digitis altum & uno crassum , quod podicem circumquaque obvallabat , feliciter curatum vidimus. Quod si , ut frequens est , virus venereum morbi causa vel fomes sit , mercuriali inunctione prius oppugnandum quam condylomatum sectio instituat , eo fine , ut restitutâ sanguinis eucrasia vulnus facilius citiusque coalescat.

6°. Demùm , si rhagades ulcere altius penetrent , callosa illorum labra cathæreticis rodenda , vel scalpello excindenda , vulnusque probè refricandum , ut cicatrix debita possit succrescere ; ac dein præmissâ suppuratione detergentibus & epuloticis potissimum insistendum. Internè verò simul usurpanda , quæ sanguinis acredinem temperare & noxii humoris decubitus in partes averruncare valent.

II. Verùm , si neglectis illis cautioni-

bus , vel seriùs aut perperam adhibitis , malum initio levius in Fistulam semel degeneraverit , propria tunc adhibenda therapèia. Sed , ut ea certius instituat , nosse priùs expedit , an Fistula arte sanabilis sit , an verò planè deplorata Naturæ viribus sit committenda , quod ex suprâ allatis signis potest conjici.

Si posterius , ab operatione cautè abstinendum , tanquam temerariâ. *Fistulae enim* , ut ait *k* vetus Albucasis versio , *quæ ad vesicam , vel alius in rectum , vel ad ossa ancharum aut caudæ penetrant , non curantur , quoniam earum curatio non est nisi labor infirmorum , & fatuitas stultorum Medicorum.* Tunc ergo curæ palliatiuæ , ut aiunt , tantùm insistendum , eoque fine præscribenda interiùs blandiora cathartica , quæ vitiosos humores evacuent ; prisana exsiccans ex Ichinâ & salsa-parrillâ , quæ salium acriorum partem per Diaphoresim & Diuresim educat ; frequens lactis ulus crudi sive cocti , quod reliqua temperet ; Balsama varia , ut Copaivianum , Peruvianum , &c. quæ puri edulcando conducant. Exteriùs verò pars calidè fovenda decocto vulnerario , vel aquâ thermali Balerucanâ , injectiones celebran-

k Apud Guid. de Cauliaco , loco suprâ laudato.

dæ ex iisdem , quibus tantillum dissolvatur Balsami viridis Metensium , si detersione , vel Balsami Copaïvani , si glutinatione opus fuerit.

Si verò Fistula levior curationem admittura videatur , ægerque viribus valens remedia sit facilè toleraturus , ea eligenda therapeia qua integritati restituatur. Quatuor autem recensentur , quæ Fistulas an diversis mediis sanant , Ligaturâ nempe , Cathæreticis , Injectionibus & Chirurgicâ sectione.

Antiqui ligaturâ olim utebantur , qua setâ vel lino crudo , quincuplici contorto , per Fistulam completam trajecto , carnem quæ suprâ esset vinciebant , nodumque in dies arctiùs stringebant , donec cutis astricta paulatim incideretur. Verùm eam methodum , quamquam ab Hippocrate *l* & Celso *m* commendatam , non tædiosam modò , sed quoque inefficacem esse experientia demonstravit , cùm eo pacto , si major sinus , in quem linum trajicitur , at certè non minores alii , lateralesque currentur , quibus Fistulæ abundant.

Invaluit inde cathæreticorum usus , quæ Fistulis insinuabantur , donec exesis callis cicatrix coiret ; sed ea therapeia iisdem

laborat incommodis : cum enim in obscuro laboretur , neque laterales sinus ullatenus attingi possunt , neque certò sciri an major sinus perfectè curetur.

Substitutæ cathæreticis injectiones detergentes , vulnerariæ , balsamicæ &c. commodiores quidem videntur , quia parum dolorificæ , sed tamen æquè fallaces , cum sic laterales sinus persistant intacti : imò verò sæpe nocivæ , quatenus ostio Fistulæ externo potentiùs deteriso , ideoque citò coalescente , pus intra collectum novas tragoedias edere solet.

Inde sane nequaquam mirum à Veteribus Fistulas ani , quasi insanabiles , habitas esse : cùm eas tantum adhiberent therapeias , quæ perfectæ curationi impares essent , neque auderent sectionem Chirurgicam instituere , ne Sphincter ani læderetur , tametsi ab Hippocrate [¶] disertè moniti , nullam ab inciso ano noxam inferri.

At nunc audentiores facti faustis experimentis , quæ regis LUDOVICI XIV. eo morbo laborantis causâ instituta fuere , sectione Fistulas quascumque curamus , modò ipsarum altitudo permiserit , & hinc , nisi deploratæ essent , tutò , citò , & mi-

[¶] Lib. de Hemorrhoidibus.

nori doloris tædio sanari ita constanter experimur , ut ea Fistulis ani medendi ratio sola nunc usu vigeat , ideoque paulo fusiùs exponenda videatur.

1^o. Quidem , si morbi status consentiat , eligenda ad sectionem anni tempestas temperata , & curandis vulneribus opportuna. Inde præmitti debent remedia universaliora , quæ humorum laburram evacuent , & sanguinis dyscrasiam vel orgasum , temperent vel compescant. Demùm uno aut altero ante sectionem die , clysteribus eccoproticis alvus subducenda , ut fæcum crassamentum evertatur , ideoque venter tardiùs exin deponatur : alvi enim pigrizia cicatricis firmitati ac celeritati mirè conducit.

2^o. Statim atque omnia ad operationem comparata erunt , ægro antrorsum reclinato , distractisque clunibus , specillo explorandum an Fistula completa sit , nec ne. Si prius , doloris indè laborisque compendium. Si posterius , completa reddenda est , quod quidem in cæcâ externâ facile est , specillo tenuiore per fistulæ fundum ad sinistræ digitum ano intrusum vi adacto. Operosius verò in cæcâ internâ , quia finis Fistulæ latet extrorsum. Eum tamen plerumque indicant tumor , callum , ru-

bor fastigiata papula , quæ exteriùs sensibus obvia locum designant , quo cutis incidenda sit , ut sinus inveniatur. Quòd si ea defecerint indicia , immittendum in anum specillum recurvum, cujus crus brevius interno Fistulæ ostio suspensâ manu sensim insinuandum , donec prominente apice Fistulæ fundum & incisionis locum apertissimè demonstrat.

3^o. Per Fistulam eo modo naturâ vel arte completam specillum plumbeum in rectum demittendum , cujus extremum ex ano retractum cum altero in circuli formam conjungendum. Inde carnis intercapedo hoc annulo comprehensa transversim incidenda , superflua labra forcibus amputanda , excindendi calli , laterales sinus aperiendi , resecandæ transversæ habenulæ , tandem complananda omnia , ita ut prospectui & remediis pateant , atque aptâ viarum declivitate favent puris emissioni.

4^o. Incisa pars linamento carpto statim completur ; inde primis diebus Digestivo communi vel solo , vel æquali parte Balsami Arcæi temperato curatur ; post aliquantulum temporis intervallum Balsamum Arcæi purum & sincerum adhibetur ; ac demùm sub finem suppurationis ,

ulcus frequenter eluitur fotu vel injectione aquarum Balerucanarum tepentium, quarum in simili casu efficaciam notam & acceptam debemus o Viro Clar. D. CHIRAC, Principis Regentis Archiatro, & dulci Academiae nostrae decori.

5°. Per id tempus utatur æger diætâ tenui, initio scilicet jusculis solis, postea cremoribus dilutis. Duplex autem hujus regiminis finis; primus, ut febris præcaveatur, quam largior nutritio accerseret: secundus, ut usu tenuioris nutritûs sæcum subtrahatur materia, quæ egestione importunâ vulnere nocerent; & sane ita plerumque succedit ea præcautio, ut sive ob tenuem victum, sive ob præmissos clysteres, sive demùm ob convulsivam sphinctris constrictionem, qui ab operatione inflammatur, alvus per plures dies continuos ita retineatur, ut tandem imminenti dejectioni, quam frequentiores borborygmi prænuntiant, enemate laxante præeundum sit, ut emollitæ sæces duriores teneram cicatricem non lædant.

6°. Eâ methodo carnes brevi progerminant, derafamque partem replent, non quidem, quod novæ progignantur, &

o In dissertat. Academ. de Vulneribus.

ex immotis ulceris labris excrescant; neque enim generatio nervorum, vasorumque, quæ per cicatricem serpere observantur, fortuitæ concretioni adscribenda est; sed quòd ulceris labia à compressione libera faciliùs ipsa cedant appellenti lymphæ, & uberiore ejusdem appositione crescant uberius cum suis vasis, donec coalitu mutuo ulceris cavum compleverint.

7º. Ut autem carniùm pullulantium firmitati consulatur, solet sub curationis finem Balsamum viride Metensium Balsamo Arcæi admisceri, vel sincerum admo-
veri. Imò, si carnes fungosiores sint, & ulcus sordidius videatur, utile erit Balsamum, ut aiunt, *Chalybis*, quod paratur ex acicularum solutione in spiritu nitri, cum oleo olivarum arte ita commixta, ut in consistentem Balsamoque similem massam unà abeant, quæ pluries aquâ eluenda, ut edulcetur. Demùm affluentes carnes, ut vicinis exæquentur, restringendæ sunt, vel linamento sicco, vel usto alumine, vel infernali lapide, donec in firmam cicatricem coiverint.

Ex his ergo liquet sectionem Chirurgicam in Fistulis ani omnibus, nisi deploratæ sint, tutò feliciterque celebrari;

neque iis curandis promptiorem aut certioremedelam afferri posse, unde jure concludimus.

Sectionem Chirurgicam Fistulis ani convenire.



ERUDITO

D. D. FRANCISCO TEXIER,

PRIMUM MEDECINÆ,

GRADUM AMBIENTI.

FELIX hora, in quâ docto certamine vinctes!
 Accipies meritis præmia digna tuis.
 Ipsæ certatim Musæ tua tempora lauris
 Cingent, & meritas addet Apollo novas.

Obtulit in æternum amicitia pignus
 JOAN. STEPH. DANIEL DESHAYONS,
Novicastræus apud Rothomagenses,
Med. Baccal. & Universitatis Con-
siliarius.



EIDEM.

TU Medicis quondam claris majoribus ortus,
 Quælia, TEXERI, magnæ præludia mentis!
 Tu propriâ fulges, fulges Tu laude Paternâ,
 Mortalem nusquam uberiùs Natura beavit,
 In Te namque locum Virtus posuisse videtur.
 Quot Tibi scripta parant Famæ monimenta perenni-
 nis?

Dùm durâ pietate docēs exscindere ferro
 Ulcera Chirurgo, solvant ut membra dolore.
 Ergone jam mirum celebris si turba Sororum
 Laudibus hocce Tuum certet decorare Triumphum?

*Cecinit in perpetuum amicitia monu-
 mentum JOANNES JOSEPHUS DUFAURE
 Bellilocensis Vice-Comitatus Tur-
 renensis, Artium Liberalium Magis-
 ter & jamdudum Medicinæ studiosus.*



E I D E M.

E R G O age : nunc meritas , T E X E R I , collige
 lauros ,
 Ingenii fructus pariter , pariterque laboris.
 En cito communis nostræ tu gloria gentis ,
 Majores Medicos revocas , quos Fama per Orbem
 Prædicat illustres ; eadem te Fama sequetur.

Sic offerebat amico suo in æternum so-
cietatis , & amicitie monumentum
 FRANCISCUS TAMAGNON Nontronen-
sis apud Petrocorios Artium Libera-
lium Magister , & jamdudum Medici-
ne alumnus.



EIDEM,
DISTICHUM.

MACTE animo, propera, TEXERI, carpere lau-
ros
Quas Tibi suetus Avis tradere, Apollo dabit.

Sic de amico augurabatur JOANNES
LABADIE Balneriensis apud Biger-
riones, Artium Liberalium Magister
& jamdudum Medicina Studiosus.



E I D E M.

TU Proavum , Patremque duces , Fratremque
sequeris ,

TEXERI , Medicos ; nec mihi vana fides.

Quas dedit his quondam , Tibi dat jam gloria vires

Quas dedit his palmas , servat & illa Tibi ,

Quid mihi nunc restat , læto quam plaudere versu ;

Plura sed indocilis dicere Musa vetat.

*Obtulit in æternum amicitia monumen-
tum JOANNES PARAT Confluentinus
apud Pictones , Artium Liberalium
Magister & jamdudum Medicina
Alumnus.*



E I D E M.

D Octiloquis Linguis celebrandas carmine
laudes

Dicere pro merito morosa Camæna recusat:
Sed votis sat erit modo, quem suscepit alumna
Artis Pæoniæ Deus, hunc mihi servet Amicum.

*Posuit in æternum amicitia monumen-
tum ANDREAS-JOSEPHUS SERON
Parisiensis, Artium Liberalium Ma-
gister & Medicinæ Studiosus.*