

# DISSERTATIO PHYSIOLOGICA DE TRANSPARATIONE INSENSIBILI

CUJUS PROPOSITIONUM VERITATEM ,  
Deo Duce & Auspice in augustissimo Monf-  
pellienſi Apollinis Fano propugnabit ab horâ  
octavâ ad meridiem , die            mensis Junii  
anni 1733. FRANCISCUS DAVID HENCHOZ  
Viviacensis apud Bernates in Helvetiâ , Ar-  
tium liberalium Magister , ac Medicinæ can-  
didatus.

## P R Æ S I D E

R. D. HENRICO HAGUENOT ,  
Regis Conſiliario & Medico , in almâ Monf-  
pelienſium Medicorum Academia Professore  
Regio & Societatis Regiæ Scientiarum Socio.

*Ad primam Apollinarem Lauream consequendam,*



MONSPELII,  
Apud JOANNEM MARTEL Comitiorum Occitanix & Universi-  
tatis Typographum.

M. DCC. XXXIII.





R. R. D. D.

PROFESSORES REGII.

ILLUSTRISSIMUS D. D. FRANCISCUS  
CHICOYNEAU, *Cancellarius & Judex Regi  
à Secretioribus Consiliis Archiatrorum Comes.*

DISPUTATURI.

- R. D. Franciscus Chicoyneau, *Filius, Cancellarius & Judex, Patris Coadjutor.*  
R. D. Bezac, *Decanus.*  
R. D. Petrus Rideux.  
R. D. Antonius Magnol.  
R. D. Jacobus Lazerme.  
R. D. Gerardus Fitz-gerald.  
R. D. Eustachius Marcot.  
R. D. Antonius Fizes.

DOCTORES ORDINARII.

- M. Hugo Gourraigne.  
M. Petrus Fournier.  
M. Petrus Guifard.  
M. Claudius Chaptal.  
M. Joannes Farbos.  
M. Leo Deschamps.  
M. Joannes Baptista Habans.



NOBILISSIMIS  
NEC NON CLARISSIMIS  
VIRIS  
MEDICINÆ DOCTORIBUS  
EXIMIIS

JOANNI-FRANCISCO PILLISSIER  
Civitatis Viviacensis Consiliario æquissimo, &  
Medico ordinario.

JOANNI - FRANCISCO DUBOSSON ejuf-  
dem Civitatis in supremâ Prætoris Curiâ Affes-  
fori integerrimo.

DANIELI LEMAIRE.;

**V**IRI ILLUSTRISSIMI

*Primitias hasce Laborum meorum, qualescumque  
sint, vobis offerre & juvat, & decet, quid enim ju-  
sundius, quid gloriosius mihi unquam potuisset accide-*



re, quàm Macenates habere, quos sapientissimos prædicant mores suavissimi, prudentissimos in politicis & publicis agendis eximia solertia & iudicii perspicacitas, doctissimos & experientissimos felix in profligandis morbis successus, quos vera in Deum pietas, incorrupta in Patriam fides, paterna in laborantes Cives sollicitudo mirè commendant? Tale aucupari Patrocinium magno semper honori ducam, at vestrum est, **VIRI CLARISSIMI**, parum exerciti Tironis gressus dirigere, mihiq; Medicina Lauream in celeberrimo totius Europæ Lyceò ambienti auxiliatrices manus dare, ut apud vos brevè locum habiturus, vestrum omnium vestigia (quod mei muneris semper erit) sanctissimè premam. Ne igitur dedignemini, obsecro, hoc mei in vos Studii testimonium, neque indignum me fore gratià vestrà persuasum habebitis, si non facultatum mearum inopiam, sed potiùs conatus meos, ac potissimùm sinceros animi sensus respicere velitis: hos hìc palam aperire non vereor, supremumque numerum exoro, ut diu multumque vos sospites & incolumes seruet Populo Helvetico, in Reipublica litteraria commodum, & Patria salutem. Hac sunt Vota, quæ ex intimo Corde prodeunt.

Dabam Monspeliè  
die 12. Junii anni 1733.

Clientis æternùm addictissimi &  
obsequentissimi FRANCISCI  
DAVID HENCHOZ.





DE

## TRANSPIRATIONE

INSENSIBILI.



CORPORA omnia tam animata quàm inanimata, licèt solidissima sint, mole sensim decrescere, & effluvia quædam tenuissima jugiter dimittere, seu, ut vulgò aiunt, perspirare omnibus in confesso est. (a)


Utrorumque Corporum perspirationis modum planè diversum esse sentio: quandoquidem in iis, quæ inanimata sunt, nullâque organisatione prædita, pondus præsertim imminui simplici detractioe ac difflatione partium externarum fluidorum ambientium impetui magis objectarum

(a) Vid. Experimenta Boyle.



verosimile est ; in animalibus verò & vegetabilibus ( maximè viventibus ) quæ structurâ donantur organicâ , ob intestinorum solidorum , cum fluidorum motus , dispendia majora fieri certum est , ab internis & externis partibus affatim prodeuntia.

De Perspiratione , quæ fit in animatis duntaxat sollicitus , modum , quo cætera perspirant , consultò prætermittam , imò , ut Medici partes impleam , de solâ Corporis Humani perspiratione occultâ acturus sum.



**C**UM vasa, ex quibus humana constat machina , ab ingestis tandem gravata , distenta , oppressa , brevî fatiscerent , & oscillatorio motu defraudata vitâ orbarentur , nisi contentorum liquidorum parte exonerarentur assiduò , debuit alma parens natura vias parare , quibus plethoram certò alioquin adfuturam præcaveret , impendentes declinaret morbos , & sanitati consulere , superflua è corpore eliminando.

Per has vias evacuationes fieri solitæ aliæ sunt sensibiles , scilicet per alvum , urinas ,



sudorem, sputa, &c. aliæ verò insensibiles, ut halituosa Perspiratio: sensibiles exonerandis vasis non sufficere docent statica experimenta, (a) quibus compertum est, Perspirationem cæteris evacuationibus superiorem esse; nam pondus Corporis (b) solâ unius diei Perspiratione tantum minuitur, quantum evacuatione per alvum, quæ fit quindecim dierum spatio, & aliunde sola Transpiratio insensibilis (c) excedit molem cæterarum evacuationum simul sumptarum. (d)

Insuper hanc exhalationem ex universo Corporis habitu promanare monstrant oculatissimi autoris (e) observata, qui asserit viginti millia foraminum inesse parti minutæ cutis, cujus moles ab arenæ grano contegi potest.

De hujus Perspirationis existentia, necessitate, copia, & usibus, nullus est qui dubitet, verum quâ viâ, & quo pacto fiat

(a) Sanctor. de Medicinâ staticâ.

Keill. Medicina statica Britannica.

(b) Sanctor. Sect. I. Aph. LIX. & LX.


(c) Sanctor. Sect. I. Aph. IV.

(d) Perspirationem in plantis longè majorem esse, respectu habitus ponderis, quàm in animalibus probant experimenta Francisci tertii de Lanis, ita referente Bergero de naturâ humanâ, cap. XI. de Transpiratione occultâ.

(e) Experimenta & contemplationes Leeuwenhoek.



(quamquam nulla hæctenus eâ de re mota fuerit Controversia ) in præfenti perveftigare confilium eft , neque enim vulgatæ opinioni adftipulari poffe arbitror , factò diligentiori examine.



**C**OMMUNIS fert fententia, Corpus humanum effe undequaque perfpirabile, nulumque effe affignabile punctum , è quo materia quædam tenuis, fub vaporis formâ, jugiter non emittatur. Hæc Sententia hoc præcipuo nititur fundamento , quòd partes Corporis ex ftaminibus primigeniis , ceu totidem filis , contexi nequeunt , quin interftitia relinquunt plurima excludendis tenuiffimis fluidorum particulis accomodata , haud difpari modo , quo telam vel pannum filis laneis aut cannabinis textum intervalla dilucida relinquere perfpicuum eft , unde creditur fpongiofum effe Corpus univerfum, atque, fi excipiantur Fibræ primigeniæ folidæ , cæteras omnes partes , fcilicet vafa ultima , vafa majora , majorum truncos , membranas , viscera , &c. perfpirare.



Statuendum est in hac hypothefi omnia Corporis humani vafa innumeris pervia foraminulis, nonnifi craffioribus contentorum fluidorum partibus retinendis, vehendisque effe idonea, cæteris verò tenuioribus exitum facilè permitttere, ficque dimiffa è fingulis partibus effluvia continuato progressu ab interioribus ad exteriora per habitum Corporis foras extrudi, & infenfibiliter exhalari. (a)

Verùm quamvis hæc Sententia aliquam veri speciem præ fe ferre primâ fronte videatur, & unanimi Medicorum confensu hætenùs recepta fit, hanc tamen à veritate longè alienam effe, & multa absurda in fe complecti arduum non erit ostendere fequentibus rationum momentis.

## I.

Ad explicandam notabilem hanc evacuationem, quæ transpirando fit, sufficiunt glandulæ cutaneæ, è quibus fingulis vascula excretoria prodeunt, quæ pertufis cæteris integumentis acceptum humorem ad

(a) Perspiratio infenfibilis fit per poros Corporis, quod est totum Transpirabile, & cutem tanquam nassam circumpositam habet. Sanctor. Sect. 2. Aph. 5.



superficiem Corporis devehunt brevi ex-  
cernendum : innumeræ enim ferè sunt hu-  
jusmodi glandulæ , pariterque innumera  
ductuum excretoriorum orificia in externo  
Corporis habitu sub cutis squamulis patef-  
cunt , è quibus salientes humorum rivuli  
erumpunt : ergo frustra recurritur ad ficti-  
tiam per vasorum poros transfudationem.

## II.

Ex suppositâ spongiosâ vasorum tex-  
turâ multa sequuntur absurda & erronea.  
1°. Corpus in aquam immersum deberet  
ex imbibitâ aquâ illico tumefieri , quod  
tamen non accidit. 2°. Concipi nequit ,  
quâ ratione via pateat ab internis vasis ad  
externa , cùm liquidum ab uno vase per  
ejus spiracula emissum in objectam vasis  
vicini partem solidam incurrat , quæ ejus  
progressui obstare debet. 3°. Spongiosa va-  
sa omnia undique perspirant juxta adver-  
sariorum mentem : Nequeunt autem simul  
effluvia quaquaversum è totâ suâ circum-  
ferentiâ effundere per meatus suos latera-  
les , & emissa è vicinis vasis effluvia ad-  
mittere , nam illud repugnat ; ergo vel



vasa omnia ubique perspirare falsum est, vel inferendum necessario perspiratoria illa effluvia è diversis vasis emanantia, & oppositis motibus acta, sibimet ipsis exitum præcludere, ac sese mutuò repellere, undè Transpiratio præpedita: neque enim ulla potest in medium afferri ratio, quâvis effluviorum quorundam, aliorum vim superet, saltem in vasis minimis, ejusdem generis, sibi appositis, æqualiter à corde distantibus, in quibus liquidorum impetus æqualis esse debet.

### III.

Quemadmodum artifices aquis vehendis operam navant fabricando aquæductus figlinos, plumbeos, aut alios quoscumque, nullis lateralibus instructos spiraculis, per quæ aqua effundi, vel transfudare possit, alioquin propositum sibi scopum non assequerentur; sic supremus rerum omnium Opifex Deus, in condendis humani Corporis vasis, ea impervia debuit efformare, ut intra proprios limites coërcerent liquida, quibus continendis, terendis, trudendisque destinari neminem



latet : juxta institutum illum naturæ finem contiguas , coërcitasque humorum partes sese mutuò urgere , atteri , dilui , & circulationi pares evadere , suppositâ verò fictitiâ *porositate* vasorum , quæ transfudationem permittat , continuò intermittendum circulationis filum quis non videt ? rejicienda itaque Sententia , quæ Legibus adeò necessariis adversatur.

## IV.

In hac hypothefi serofus hydrops cerebri , thoracis , abdominis , pericardii , aliarumque partium quarumlibet , absque Remediorum ope , brevî curaretur ( quod tamen est præter experientiam ) absorpto effuso sero & intra partes vicinas spongiosas absumpto ; imò eâdem ratione hujusmodi tumores excitari nusquam posse evidens est.

## V.

Si unquam vasa transfudarent , maximè in aneurismatis & varicibus , in quibus arteriarum & venarum tunicæ summoperè distenduntur : atqui tamen rem accuratè perpendentibus obvium est, vasa eo pacto dilatata



latata minùs esse pervia ; autopsiâ enim patet , eorum parietes , non secus ac uteri graviditatis tempore , ut nonnulli credunt, (a) eâdem , quâ extenduntur , proportione crassiores fieri ; minusquè proinde ad feri effluxum esse accommodatos , ergo à fortiori in statu sano vasa impervia fore consequens est.

## VI.

Analogismus Perspirationis , quæ fit è cæteris partibus , puta Pulmonibus , indicat modum , quo utitur natura in Perspiratione cutaneâ. Manet autem inconcussum apud omnes , halitus insensibiles , qui una cum expirato aëre elevantur , & quibus speculi nitorem obscurari compertum est , emergere ex tenuissimis partibus fluidi trachealis , quod ex omnium consensu non per poros trachææ , bronchiorum , aut vesicularum Pneumonicarum , sed per ductus peculiare , qui internam prædictarum partium superficiem attingunt , perpetim stillat , non modò humectandis trachææ & bronchiis , verùm etiam Perspirationi

(a) Keill. tentam. Medico-Physic.



(a) Pulmonum à naturâ destinatum.

VII.

His rationibus adjungenda Hyppocratis & sanctorii auctoritas : ille solas Glandulas velut spongiosa Corpora spectabat, (b) ipsisque carnem tribuebat raram & pinguem, neque reliquo Corpori similem; unde cæteras partes impervias, nec spongiosas, coërcendis suis liquidis idoneas esse sentiebat : neque tamen glandulosa etiam Corpora, utut mollia & rara, spongiosa esse crediderim cum Hyppocrate, si quidem illa ex vasis constant pari, quâ cætera, prærogativâ præditis, quæ humoribus suis terendis, trudendis, servandis comparata sunt. Molliorem autem Glandularum contexturam ex laxiori fibrarum & vasculorum componentium nexu, nec non ex majori contentorum humorum tenuitate ac fluxilitate, quâ prementibus viribus faciliùs obsequuntur, reperendam esse manifestum est.

(a) Sanctor. Aph. 5. Sect. 1. in quo ait *Perspirationem insensibilem fieri vel per poros Corporis, vel per respirationem per os factam.*

(b) Hypp. de Glandulis.



Sanctorius verò nonnulla vasa , nervea videlicet , impervia esse adstruit dum *Spiritus vasis inclusos manere* contendit (a) Aph. XV. ad staticomasticem , ex quo liquet Spiritus in nervis ita includi , ut extra eorum cavitates divagari ipsis non liceat , ac proinde nervos nullatenus perspirare. Quod si verum sit de Spiritibus , quorum tenuitas incredibilis cæterorum humorum tenuitatem longè superat , idem potiori jure censendum erit de cæteris humoribus crassioribus , ut ab eodem autore de vasis feminalibus confirmatur : *illi (b) qui coëundo sperma ex studio non emittunt , in tumorem testiculorum facilè incidunt , sperma enim est imperspirabile.* Sin autem vasa feminalia non perspirent, ex eo quod retento in his femine tumeant, inferendum datur cætera omnia vasa esse impervia , & nullatenus porosa , quandoquidem à collectis humoribus om-

(a) Trico mentitur in omnes Autores , dicens , Spiritus esse aëre tenuiores : nonne ex sanguine & aëre fiunt ? nonne aër tranat omne Corpus , Spiritus verò vasis inclusi manent. Hic Aphorismus adversatur Bergero , qui per papillas cutis pyramidales nerveas liquidum nervosum magnam partem exhalari opinatur. de Natur. human. Cap. xi. supra citato.

(b) Aph. 17. de Venere, Sect. 6.



nia, nervis exceptis, intumescere notum est.

Postquam vulgatam opinionem de modo & viis Perspirationis ratione & auctoritate confutavi, juvat nunc, quid hac de re sentiam, breviter proponere.

Halituosam autem Perspirationem fieri per patentia minutissimorum tubulorum, qui ex miliaribus cutis glandulis nascuntur, vel aliorum vasculorum, quæ in tracheam desinunt, orificia statuimus, tantoquæ confidentiùs, quòd præter jam supra assignata argumenta, quibus vulgaris opinio convellitur, hæc emissionis via perspecta omnibus, à nemine controversa, & ad explicandum summum ponderis decessum, qui diapnoën sequitur, sufficiens sit: innumerus enim fermè est glandularum per totam Corporis habitûs superficiem dispersarum numerus, & infinita penè harum vascula excretoria, quæ secretum humorem indefinenter ejaculant. (a) Verùm ut

(a) Huc revocari quoquæ meritò debet dispendium, quod continuo fit mediâ dissipatione. partium tenuiorum ceruminis aurium, lachrymarum, lippitudinis, mucii narium, salivæ, &c. quæ à circumfuso aëre rapiuntur: hæc autem omnia liquida per ductus quosdam peculiare in superficie Corporis hiantes, non verò per fictitios poros eliminari nullus est, qui earum inficias.



hæc pleniùs elucescant , nullusque superfit dubitationi locus , operæ pretium est difficultatibus obviam ire , quæ huic nostræ Sententiæ opponi possent.

1°. Docet Physiologia , ex staminibus primigeniis seu filamentis multifariam intertextis & compaginatis componi vasa ultima , ex his vasis majuscula , ex majusculis demùm mirè contortis ac implicatis majora conflari , sed illa filamenta vel vasa sibi invicem applicari nequeunt , quin interstitia , vacuitates , poros relinquunt , ergo singulæ Corporis partes porosæ sunt , spongiosæ , transmittendis tenuissimis liquorum particulis aptissimæ , seu ubique perspirabiles.

Respondeo me non diffiteri porosa esse Corporis vasa , ut reliqua Corpora , etiam solidissima , puta adamas , aurum , ferrum , cæteraque mineralia quæcumque durissima ; at inde hoc tantum concludendum esse statuo , poros vasorum Corporis nostri , materiæ æthereæ aut alterius cujuslibet subtilissimæ cuncta pervadenti transitum concedere , non autem attritis hu-



morum partibus difflandis pares esse, quas retineri oportuit juxta debitas circulationis Leges, ut supra dictum est.

Præterea idem de Fibris primigeniis, quod de vasis, judicium ferendum est: hæ namque non infinitè solidæ sunt, sed porosæ, ut evincit nativa earum vis elastica, unde deberent, perinde ac vasa, esse perspirabiles, quod tamen adversarii non admittunt, quodque admittere absurdum videtur.

Objici potest, 2<sup>o</sup>. Loca aquæ-ductibus subterraneis proxima humescere, quod supponit necessariò inconspicuas aquæ guttulas eorum ductuum meatus tacitè pervadere, ergo similiter nil impedit, quominus tenuissimæ humorum partes per vasorum poros, quasi totidem spiramenta, trajiciantur.

Respondeo rem ita evenire, dum lapsu temporis aqua præterfluens ductus artefactos extenuando & molliendo sibi iter patefacit, non autem dum ductus hujusmodi recens facti, crassi, & integri sunt. Porro hi ductus constantur ex partibus



quietis, solidis, & elateris expertibus, quæ, ubi à mutuo contactu discesserunt partium aquearum lateraliter impetentium actione, his aditum liberum aperiunt. Verùm quod spectat vasa Corporis humani, hæc à supremo textore strictè densata, quandiu sana sunt, integra, & vitali motu fruuntur, contentis liquidorum particulis egressum molientibus viam denegant, easque elatere suo constricta arcent, atque hoc in statu si quid subtilissimum & ad materiæ æthereæ naturam accedens exudet, id ita paucum est, ut pro nihilo sit habendum.

Neque obstat, 3°. Quod aiunt nonnulli, in sudore sanguineo minutissimas partes integrantes sanguinis per apertos vasorum sanguiferorum poros evasari: nam præterquam quòd prodigiosa, quæ observatur in aneurismatis & varicibus arteriarum & venarum dilatatio contrarium edocet, accedit insuper illud Phænomenon ex eo potius deducendum, vel quod vasa cutis sanguifera rupta sanguinem effundant in vesiculas cutaneas, mox dein cum materiâ sudoris ejiciendum, vel quòd vasa glandu-



larum excretoria ita dilatentur, ut inde pateat ingressus integrantibus sanguinis globulis, haud absimili modo, quo lymphatica vasa albicantia in inflammatione rubram sanguinis partem excipiunt, ut nuperis rerum medicarum scriptoribus (a) peritissimis visum est.

4°. Reget fortassis quispiam, nebulam seu fumum, qui ex aperto maetatorum animalium abdomine elevatur, illius, qui è pulmonibus brumali tempore expirando ejicitur, planè similem, luculenter probare miasmata tenuissima è calentibus abdominis visceribus passim ac perpetim erumpere, & consequenter non modò per universum Corporis habitum, verùm etiam per partes omnes internas occultam Perspirationem exhalari.

Quod Argumentum, ut ut Herculeum nonnullis videatur, minimè tamen facere ad propositum evidens est: nam tametsi libenter concedamus, tenuem quemdam vaporem

(a) Hermann. Boerhaave, Aph. de cognoscendis & curandis morbis, de inflammatione.

M. Helvetius, Idée générale de l'économie animale.



vaporem emitti dissectis animalium viventium partibus, superest inquirendum, ex quo loco vapor ille emergat, an ex poris vasorum, an ex ductibus quibusdam peculiaribus. Prior via nullâ ratione, posterior verò nititur similitudine ductâ à cæteris partibus, puta pulmonibus, naribus, auribus, oculis, &c. quæ per tubulos excretorios humores suos sub sensibili vel insensibili formâ eructant: veritati itaque consentaneum est, viscerum abdominalium superficiem externam multis vasculorum hiantium orificiis adornari, quæ liquidum quodpiam lymphaticum exonerant humectandis ac lubricandis his partibus inserviens, ne inter varios motus affrictu mutuo lædantur; hinc est quòd superficies extima meningum, plevræ, cordis, pulmonum, ventriculi, intestinorum, hepatis, lienis, & aliorum contentorum in infimo ventre viscerum, totaque interna peritonæi facies veluti lymphatico rore irrigetur; hinc similiter non modò communis membrana, quâ muscoli obteguntur, sed etiam singuli fibrillarum musculosarum fasciculi in eundem finem hu-



more madent, ne repetitis motibus exarescant.


5°. Demum neque obstat, quod ait Sanctorius, (a) *mulsam injectam in pectus vulneratum per angustissimas vias tranare, ac proinde per insensibiles meatus*: nam inde non est concludendum, *mulsam intra pectoris claustra à lateralibus ejus partibus, scilicet pleurâ costas succingente & pulmonibus spongiosis imbibi, sed potiori jure statuendum, mulsæ injectæ partes tum unâ cum aëre per vulnus apertum in empyemate foras avolare, tum per dehiscencia ductuum revehentium seu absorbentium orificia resummi*; hujus rei prostat exemplum in humore aqueo oculorum, qui ductibus arterioso-lymphaticis ad utramque cameram devectus venis congeneribus seu lymphaticis revehitur: (b) sic limpidus ille humor, qui in pericardii cavitate naturaliter recluditur, per vasa quædam revehentia, licet hætenus incognita, debet hauriri, alioquin defectu motûs vitium caperet, & putres-

(a) Aph. 108. Sect. 1.

(b) Hovius Tract. de circulari humorum motu in oculis.



ceret, uti solemne est in variis hydropis speciebus, in quibus aqua effusa corrumpitur. Hinc refellendus Verrheyen, (a) qui talia vasa revehentia non esse necessaria arbitratur.



**E**X præcedenti Doctrinâ sequentia Corollaria elici possunt.

*COROLLARIUM I.* Duplex admit-  
tenda Transpirationis species, alia interna,  
externa altera; utramque inter se maximè  
differre ideo censendum est, quòd prior  
pondus Corporis nullatenus minuat, neque  
proinde inter Corporis dispendia referenda  
sit; posterior, pondus minuendo, Corpo-  
ris vires nimium adaucta debilitet. Exter-  
na per habitum Corporis, aut per alias vias  
ad exteriora tendentes, foras eliminatur; in-  
terna verò, postquam secreta fuit è sangui-  
ne & effusa in cavitates varias, denuò reci-  
pitur & cum sanguine commiscetur, undè  
non ineptè internam, *recrementitiam*, ex-  
ternam autem *excrementitiam* vocare placet.

(a) Tractat. 3. Cap. 5. de Thymo.



Huic duplici Transpirationis speciei si quis tertiam, quæ *mixta* dici posset, ut pote quæ partim foras ejicitur, partim in sanguinis orbem regreditur, adjungere voluerit, ei non refragabor: ad hanc ultimam classem spectant saliva, humor bronchialis, lachrymæ, &c.

*COROLLARIUM II.* Sudor ab insensibili Perspiratione nequaquam discrepat; uterque enim humor per easdem vias, nempe per hiantia ductuum excernentium ostia ejicitur, copiâ quidem diversâ pro circumstantiarum quarumdam ratione: dum parcè dilabitur, vix sufficit obliniendæ cuticulæ, totusque pari, quâ diffluit, proportionem, sub halitûs formâ in auras evanescit, & tunc Transpiratio occulta seu insensibilis vocatur; dum verò copiosè exit, in cute aggestus guttas efformat sensibiles, quæ sudorem constituunt. Quis dicere auderet, humorem lachrymalem inconspicuum, quo madefiunt oculi, à conspicuis lachrymis naturâ differre & è diverso fonte profluere? hinc non audiendi sunt, qui sudorem per vasa sudorifera, Perspirationem



verò per vasorum poros eliminari opinantur.

*SCHOLIUM.* Neque hanc assertionem infringit Sanctorii Aphorismus 3. Sect. 4. *Perspiratio dormientis, quæ cum multo sudore fit, non est plenior quacumque insensibili Perspiratione sine sudore: nam licet indè inferri posse videatur, plus evacuari Perspiratione quàm sudore, proindeque diversas esse utriusque humoris excretionis vias, nihilo-fecius tamen, re maturè perpensâ, facile erit ostendere, quantum aberrent ii, qui talia conjiciunt. Quippe 1°. contrarium certo certius constat, si fides experientissimo Keill, ut æquum est, adhibeatur, in æqualibus temporibus Corporis pondus à sudore magis diminuitur, quàm ab insensibili Perspiratione. Medic. static. britannic. Aph. 35. 2°. Citati autoris experientiæ ratio aptè congruit, conveniens enim est asserere, humorem è vasis cutaneis ejectum uberiolem esse dum in guttas abit sensibiles, quàm ubi in auras diffilatur, non secus ac in lachrymarum profluvio, liquidum è glandulis oculorum abundantius effundi exploratum est, quàm si tacito cursu secretum dilabatur*



absque ullâ subsequente lachrymatione.

Interim ne quis credat, me observata *Sanctorii*, quæ æternam laudem meruere, parvifacere, sic sentio vera esse, sed falsum omnino, quod ex his colligitur. Juvat itaque obiter auctorem paucis interpretari.

Notandum autem sudorem nunc ex unâ vel quibusdam tantum Corporis partibus, nunc ex universo ejus ambitu emanare: si universalis sit & è totâ habitus externi peripheriâ prodeat, haud dubium est, quin pondus Corporis magis decrescat juxta observationem Keillianam, atque in hoc sensu falsum esse Aphorismum *Sanctorii* affirmare non vereor; secus verò, illius veritas inde intelligitur, quòd materia Perspirabilis, dum in nonnullis partibus uberius excernitur sudatione, minori copiâ quàm par est ad cæteras appellat, unde quamvis evacuatio humoris excreti in parte sudante major sit, quoniam in cæteris longè minor est, accidit ut quantitas materiæ per totam cutem excretæ non æquet quantitatem ejusdem materiæ, licèt inconspicuæ, quæ per



universum Corporis habitum transpirando elicitur. Adde sudorem semper à causâ violentâ oriri, (a) ex quo fit, ut aucto circulationis impetu, vel materiæ crudæ ad plurimas cutis Glandulas pulsæ eas occludant, vel sanguis celerius motus insalutatis Glandulis trajiciatur: utrovis modo res contigerit, Perspirationem cohibendam, aut saltem notabiliter minuendam fore liquidò constat. Hinc etiam patet ratio, cur *in somno placido Perspiratio aliquando major sit, datâ temporis paritate, quàm in exercitio violento*, ita docente Sanctorio Aph. 6. Sect. 4.

**COROLLARIUM III.** Dantur ubique ferè partium Corporis vasa absorbentia, quod ne gratis à me illatum quis existimet, advertat velim, 1°. Hujusmodi vasa in plurimis Corporis locis observari; sic in utroque interno oculi cantho conspiciuntur ora ductuum lachrymalem humorem excipientium, sic pariter in utrâque oculi camerâ vascula humorem aqueum abducentia ab *Hovio* demonstrantur. 2°. Supremum decere opificem, qui simpliciori viâ

(a) Sanctor. Aph. 3. Sect. 5.



semper utitur, similia in cæteris partibus vasa effinxisse, atque eo pacto liquida quæcumque, vel intra cavitates naturaliter recondita, vel quibus muscoli, & musculosarum fibrillarum fasciculi, membranæ variæ viscera obvolventes, cæteræque omnes fere Corporis partes continuò humescunt, à vasis absorbentibus excipi puto, nec immeritò, eo scilicet fine, ut vitali motu jugiter acta à corruptelâ alioquin ineluctabili immunia conserventur.

*SCHOLIUM.* Imò totam quàm latè patet cutem externam iisdem instrui vasis jure suspicor innixus observatis celeberrimi Keill, quibus compertum est subtiles aëris (a) ambientis, & aquæ (b) cum aëre circumvolitantis particulas, poros cutis (quos vera esse vasorum oscula supra probavimus) indefinenter penetrare, indeque vasa sanguinea

(a) Per omnes Corporis poros continuus facilisque aëri patet ingressus & egressus. *Medecin. Static. Britannic. Aph. 55.*

(b) Qua in aëre sub vaporis specie circumvolitant aquea particula à cute nostrâ attractæ cum sanguine commiscentur & Corpus pondere augment. *ibidem Aph. 56.*



guinea subire. (a) Insuper varias Medicamentorum partes cuti admotas in eam induci, & cum toto sanguine misceri docent effecta frictiones mercuriales, balneationem, ac diversorum topicorum applicationem subsequens: ingressus autem ille fluidorum extraneorum in vasa cutanea intelligi nequaquam posset, si hæc vasa excretoria forent; obstaret etenim superanda totius columnæ contenti fluidi resistentia, quod ad egressum continuo nititur; satius ergo est, vasa revehentia seu absorbentia supponere recipiendis fluidorum cutem circumambientium particulis vi quâpiam externâ, vel solo pondere atmosphæræ immixtis à naturâ destinata.

*COROLLARIUM IV.* Quidquid est humoris in humano Corpore vivente & sano intra vasa continetur, nihilque omnino est, nec concipi potest extra circulatio-

(a) Admissis vasis absorbentibus cutaneis facile intelligitur, cur ita docente prælaudato Autore Keill Aph. 57. Corpora morbo aliquo extenuata aut evacuatione exinanita plus humoris ab aëre trahant quàm repleta. Nam ex prægressâ Corporis extenuatione, & exinanitione vasorum, excretoria cutis vascula depleri debent, unde absorbentia vicina minus compressa magis dehiscunt, & consequenter majori vaporum aëreorum quantitati excipiendæ comparata sunt.



nis viam, nisi morbosus status accesserit : hinc liquet varia Corporis conceptacula seu cavitates, nimirum cordis, pericardii, cystidis felleæ, vesicæ, uteri, &c. veluti totidem vasa spectanda esse, ad quæ humores perenni fluxu trudentur, & è quibus expelli necesse est, ut circularis motus peragatur.

*COROLLARIUM V.* Perperam credidere veteres ad producendum hydropem cerebri, pectoris, abdominis, opus esse, ut serum per diapedesim è vasis sanguiferis effunderetur, seu, quod idem est, transudaret: idem enim in his hydropis speciebus evenit, quod in hydrope pericardii, uteri, & in œdemate, in quibus unica mali causa est serosi laticis pericardium & uterum irrigantis, vel lymphatici humoris in cellulosis membranæ adiposæ vesiculis secreti quantitas nimia, nimiaque collectio, unde liquet hydropem cerebri, pectoris, & abdominis à simili causâ oriri, videlicet à simplici liquidi congestione, quod in tres prædictas cavitates continenter eructatur.

Neque veterum Sententiæ quidquam faciunt vulgata, quæ in medium afferri so-



lent experimenta deducta ex obstructione viscerum, vel ex varicosâ vasorum internorum dilatatione, vel ex ligaturâ venæ cavæ aut jugulari (a) injectâ; serum namque quod in his experimentis effunditur, non è vasis obstructis, varicosis, aut ligatis, sed vel ex ruptis lymphaticis, vel ex perspiratoriis in viscerum superficiem variasque cavitates desinentibus magis apertis ac patulis scaturit. Præpedito autem ob varices, schirrum, ligaturam, &c. Sanguinis commeatu in vasis majoribus, debent collateralia lymphatica ingurgitata rumpi, quod tamen infrequenter accidit, vel, ut vulgò fit, perspiratoria ob majorem feri appulsum magis diduci, majoremque liquidi copiam profunderè, (b) quàm à ductibus absorbentibus reduci queat, non secus ac in epiphorâ lachrymas causâ aliquâ irritante ubertim expres-

(a) *Lovver. Tractat. de Corde Cap. 2.*

(b) Res confirmatur experimento Lovveriano, quo constat, venis jugularibus in cane arctè ligatis, non solum lachrymas copiosius fluxisse, sed & plurimam salivam ex ore profluxisse, non aliter quàm si mercurio assumpto fluxus ille concitatus fuisset. Quòd si lachrymalia & salivalia vasa eo modo repleantur, diducantur, majoremque fluidorum copiam evomant ex præpedito in venis jugularibus sanguinis circuitu, quidni pari ratione perspiratoria vasa interna propter impedimenta viscerum abdominalium in hydrope, uberiolem quam recipient lymphæ copiam in cavum abdominis non effudent.



fas à punctis lachrymalibus excipi non posse & per genas affatim diffuere notum est. Eapropter refellendus est *Sanctorius* (a) dum ait *in hydrope non resolvi aquam abdominis, quia ejus siccitas & durities impediunt Perspirationem*: nam præterquam quòd sudoriferis rarò curatur hydrops, ut cuilibet in praxi versato planum est, accedit insuper, in ascite Transpirationem internam multum augeri, ita ut eadem quantitate quâ irruit in cavum abdominis absorberi tota minimè possit; quòd si hoc in casu totius Corporis Perspiratio minor sit, ut patet ex minùs imminuto ejus pondere juxtà observata auctoris, id inde repetendum videtur, quòd serum viâ faciliiori ad abdominis cavitatem profluens minùs abundantì copiâ ad cutis glandulas appellat, atque hinc oritur sitis intensa, quâ plerique hydropicorum divexantur.

(a) *Aph. 96. Sect. 1. de Ponderatione.*

F I N I S.