

Q. F. F. F. Q. S.

QUÆSTIONES MEDICÆ
DUODECIM,

A B.

ILLUSTRISSIMIS VIRIS

R. D. PETRO RIDEUX DECANO
Venerando, ANTONIO MAGNOL, HENRICO
HAGUENOT, JACOBO LAZERME,
ANTONIO FIZES, FRANCISCO DE
SAUVAGES, Regis Consiliariis Medicis, &
Professoribus Meritissimis.

PROPOSITÆ


IN AULA EPISCOPALI MONSPELIENSI
coram Illustrissimo ac Venerabili D. D. FRANCISCO
LE NOIR, Theologiæ Doctore, Canonico, Theologo, &
Archidiacono majore Ecclesiæ Cathedralis Monspeliensis,
Abbate Sancti Salvatoris Lodovensis, Vicario Generali &
Officiali.

Pro Regiâ Cathedrâ vacante.

Per Obitum R. D. GERARDI FITZ-GERALD, Regis Consiliarii,
Medici, & Professoris Meritissimi.

*Quas, Deo favente, & auspice Dei-parâ, propugnabit in Augustissimo Monspe-
liensi Apollinis Fano, triduo integro; manè & serò, diebus 22, 23, & 24
mensis Maii anni 1749.*

HONORATUS PETIOT D. M. M.




MONSPELII,

Apud AUGUSTINUM-FRANCISCUM ROCHARD, Regis & Universitatis
Medicinæ Typographum unicum. 1749.

DEO
UNI ET TRINO,
VIRGINIQUE
DEI-PARÆ,

D. D. D. C.

HONORATUS PETIOT, D. M. M.



QUÆSTIO PRIMA.

QUISNAM CATARRHUS VEL SUFFOCANS, vel ferinus est periculosior, & quibus auxiliis utrique sit succurrendum?



N (*) utrâque Catarrhi specie de quâ hîc agitur, præsertim afficiuntur pulmones, trachæa arteria; tubuli harumce partium secretorii, arteriæque earum lymphaticæ, (a) decubitû seu copiosiori & subitaneo humoris serosi affluxû ingurgitantur, ità ut vasa sanguifera plexum reticularem malpighii constituentia (b) notabiliter premantur. Si hæc eo gradû fiant ut difficilimè respiret æger, metusque sit suffocationis, suffocans aderit Catarrhus: (†) Si humor excretus

* Catarrhus seu distillatio dicebatur omnis materiæ serosæ decubitus in quamcumque partem, ut indè læderentur functiones; postea decubitus in membranam pituitariam, in ejus distributiones, & in pulmones, partesque ibi vicinas, undè multiplex denominatio; nunc restringitur magis ad pectus vid. *Gorrh. def. Med. pag. 299. Dictionn. univ. de Med. de Mr. James pag. 142. Col de vilars Dictionn. de Med. pag. 67. Catarrhi historiam lege apud Schneiderum lib. 1. & lib. 5. præsertim apud Illustriss. Prof. Monsp. D. Lazerme tractatu de Morb. intern. Capit.*

(a) Nunc demonstrantur. Primus in pulmone vidit Illustriss. *Ferren*, quæst. *Med. an actio mechan. pulmonum in fluida, tempore expirationis?* Ann. 1738. idem in act. *Paris. ann. 1738.*

[b] *Malpigh.* Dissert. de pulmonib. ulterius demonstravit Illustriss. *Helvetius* reginæ Arch. Mem. de l'Acad. de Paris ann. 1718. facillimè in testudinum pulmone, ibi vidimus arterias lymphaticas.

† Adest suffocatio hysterica, hypocondriaca, asthmatica, angina suffocans, suffocatio à ruptione abscessûs pulmonum, à miasmatis acribus, &c. de quibus hîc non agitur.

in signi & veluti rodente acrimoniâ donetur, Catarrhus ferinus vocabitur. (*) alias omittens Catarrhi divisiones notabo 1°. Hanc utramque speciem nunc sine, nunc verò cum febre reperiri, quæ febris, si adsit, vel synochus simplex, vel putrida, vel maligna est. Notabo 2°. Catarrhum suffocantem ut plurimum esse peripneumoniam notham, (a) vel quandòque anginam aquosam, œdematosam, Catarrhosam. (b) causa continens Catarrhî, tum suffocantis, tum ferini, est affluxus præceps & uberior materiæ serosæ in colatorium partium memoratarum; ferè semper adest causa prædisponens, uti vel topica pulmonum affectio, debilitas nempe, aut diversi generis obstructions in vasis pulmonicis, (c) vel sanguinis cachectica diathesis, cum sero male permixto & exuperanti, nunc acris naturæ, nunc mitioris. Causæ procatarrcticæ vel petuntur ab externis, præsertim à frigore suscepto, sæpè etiam à metastasi, putà in morbis cutaneis, præsertim in faciei & pectoris Erysipelate, in carbunculo, variolis, morbillis, in herpete &c. Vel à causis internis oriuntur, interquas imprimis sunt recensendi pravi succi naturæ inspissantis &c. hospitantes in colatorio primarum viarum, qui aut spontè, aut quâcumque de causâ fluxiles facti, massam sanguinis inquinant, parique vitio sanguinis recrementa afficiunt.

Nunc impositum onus exigit ut determinem, quis ex utroque Catarrho periculosior sit, quem nodum soluturus

* Imprimis autem cognoscendum an lymphæ tenuis & acris, an verò insipida & crassa in Catarrhis profluat. Etmull. tom. 1. pag. 337. & eo quidem quia ferinus sit scrupulosè distinguendus ab aliis speciebus.

[a] De quâ egregiè differuit Sydenham. Cap. 6. pag. 167. Boerb. aph. 867. fusius Clariss. Vanswiet. ibidem pag. 799.

[b] Quam speciatim memorat Boerb. aph. 791. comment. Vanswiet.

[c] D. James dicit tales obstructions passim ab auctoribus memorari in glandulis trachæalibus. Dictionn. univ. de Med. pag. 144. quæ glandulæ a Morgagn. adv. anat. 1. pag. 32. & 33. ab Eustach. tab. 41. fig. 8. & à Ruysch. th. anat. 1. No. V. fuerunt descriptæ, in iis concretiones minutissimè vidit Heister. comp. anat. tom. 2. pag. 27. legantur sepulch. anat. Boneti, Biblioth. medico pract. Manget, Lancisius. hist. rom. epid. pag. 128, Hoffmann. de subit. mort. tom. 7. pag. 276. & 279. Funcker consp. Med. Theo. pract. pag. 913. leg. Greiselius in miscell. nat. curios. anno 1720. obs. 74.

statim adverte Catarrhum ferinum quandòque esse suffocantem; (a) doctrinæ tamén clarioris gratiâ utrúmque se-junctim considero. Catharrus suffocans, paroxismi respectu habito, periculosior censendus est ferino simplici, interdum enim, nisi promptum afferatur auxilium, citò jugulat, (b) quod in ferino simplici non æquè metuendum; si verò materiæ morbificæ spectetur genius, ferinus, veluti graviori periculo stipatus habebitur, fluida enim in eo essentialitèr acria sunt, imò quandòque acerrima, undè, ad rarescen-tias & ad inflammationes inducendas apta, sicquè in eo calor, ardor pectoris multum vexant, insomnis est æger, & præter febrem humoralem, quæ sæpè adest, febris etiàm à stimulis ut plurimum accersitur: præterea ratione ejus-dem humorum indolis, catarrhus ferinus in veram perip-neumoniam, in hæmopthisim, in suppurationem partis (c) vel in alios affectus degenerat, quibus omnibus fit ægrum, licèt, à paroxismo salvum, morbo chronico in hâc catar-rhi specie frequenter affici, quod in suffocante simplici non æquè observatur, istum enim nulla labes plerùmque sequitur.

A nobis quæritur. 2º. Quibusnam auxiliis utrique sit suc-currendum. Hæc curatio ex præfatis eruitur: in suffocan-te cùm vasa pulmonum sanguinea summè ingurgitentur, citò opitulandum né succumbant vel atoniâ, vel præsertim ruptione, vel indè mòx subsequuturâ pleniori pulmonum ingurgitatione. Quibus præcavendis, nullum auxilium præ-santius est venæ sectione, etiàm iteratâ, si pulsus tantispér sit validus, circa tamén hanc venæ sectionem cautelâ utatur medicus, ut potè quæ causam morbi antecedentem per se adaugeat, nec nisi ratione urgentis symptomatis sit præ-scribenda. Quàm citò igitur causa vera morbi debelletur, amoveatur nimirum causa inspissans, avertatur affluxus ma-

faj Duo exempla citat *Lancis.* de subit. mort. pag. 55. item *Cornelius Gemma* apud *Zacutum* lusitan. tom. 1. l. VI. pag. 919


fbj *Horstius* tom. 2. l. 4. pag. 274. *Lancis.* de subit. mort p. 54. item *Juncker* loco citato pag. 909.

fcj *Lancis.* hist. rom. epid. pag. 128. *River.* cent. 3. obs. 74. *Juncker.* loco citato pag. 553. *Forest.* l. 5. obs. 3.

teriæ ruentis in pulmones: hinc citò evacuandi pravi succi purgantium minorativorum ope, quæ, si necesse sit, tartari stibiati additione acuentur; hæc si incassum adhibeantur, ad vomitiva confugiendum, quæ vél in ipso initio non numquam indicantur; (a) eadem quandòque tunc instituenda curatio àc in anginâ suffocante & in peripneumoniâ putridis, felix enim eventus in constitutionibus catarrhosis epidemicis hanc firmat praxim. Interim ptisanæ levitér aperientes, succi bechici, Looch & ejusmodi præscribantur: Si in fine morbi alia sint adhibenda, seligantur aperientia sociata cum diluentibus appropriatis, sed cauté immixtis. Catarrhus Ferinus praxi penitè oppositâ debellatur, tam in paroxismo, quàm extrà paroxisum; ratio patet ex dictis: itaque nutriatur æger edulcorantibus uti oryzæ, avenæ, hordei cremoribus; epotet aquam pulli, vel ejusmodi ptisanam; febris, sæpè à stimulis, per narcotica compescatur, (intèr quæ sirupus papaveris albi aliquòt additis guttis anodynis sydenhami, si necesse fuerit, vel narcoticum hoffmanni) eaque horâ somni exhibeantur, imò in die, si tussis sit admodum ferox, at præstat mirè venæ sectio pluriès repetita ut in inflammatione verâ pectoris, remittatur purgatio & non nisi in urgenti casû adhibeatur, diluens sit praxis. Morbo finito transeat æger ad remedia edulcorantia, ea semper exigit diathesis fluidorum acris, & à fortiori si immineat Phthiseos periculum; ad juscula pullorum gallinaceorum, testudinum, ad lacticia, imò ad usum lactis prò omni nutrimento deveniendum. Ex quibûs concludimus sub assignato respectû.

Ergo Catarrhus ferinus periculosior est Catarrho suffocante & uterque methodo propriâ curandus.

ſaj Horstius tom. 2. l. 10. pag. 510. Riverius in semetipso expertus fuit cent. 2. obs. 90. Ettmull. de Catarrho Mung. Bibliot. pract. pag. 490. Nerter pag. 227. Funcker loco citato pag. 910. & 913.



QUÆSTIO SECUNDA.

AN Panaritium differat à Carbunculo tantum ratione sedis ; eandemque curationem requirat ?

Panaritium seu paronychia in extremo digiti ad unguem situm, morbus est inflammatorius, cujus quatuor debent assignari species: 1^a. Cutem leviter obsidet, cum tumore, tensione, rubore, calore & dolore. 2^a. Profundius cutem, imò membranam adiposam occupat, iisdem stipatur symptomatis, sed altiori gradu evehctis, dolore præsertim acutiori. 3^a. Situm habet in tendinum vaginâ, vix ullus, imò sæpius nullus adest tumor (*a*) in extremo digiti, sed dolor acerimus, ita ægrum excrucians, ut sæpius febrem accersat, imò delirium, tensiones spasmodicas, convulsiones &c. 4^a. Species profundius adhuc sita est, in ipso scilicet periosteo phalangis, vel inter os & periosteum sine rubore, tumore aut vix ullo (*b*) sed dolet multum, licet remissius, ut plurimum, quam in tertiâ specie. Morbus iste producitur vel à causis externis, pungentibus præcipue, vel ab internis (*c*) absque ullâ extrinsecâ causâ. Causa continens eadem est ac alterius cujusvis inflammationis; sed exoritur & fovetur nunc ab externis, nunc verò à diathesi fluidorum acri præcipue & quæ labe quâdam sæpius inquinantur. Symptomata & diagnosi ex præfatis deducuntur. Tertia species periculosior est aliis (*d*) ratione sedis & ratione symptomatum tum essentialium, tum adventitiorum. Resolutione, vel sæpius suppuratione quatuor hæ species terminantur, præprimis duæ posteriores. Pus in tertiâ spe-

f a j Heist. Chirur. pag. 1021.

f b j Heist. loco citato. Col de villars. tom. 1. pag. 394.

f c j Platner. pag. 76. Col de villars. tom. 1. pag. 384. Heist. Chir. pag. 1020.

f d j Platner. pag. 77. Heist. Chir. pag. 1020.

cie serpit intèr vaginam & tendines, eorum substantiam vellicat & rodit, hinc omnia excandescunt, fiuntque inflammationes, suppurationes in partibus à panaritio diffitis, uti V. G. in flexurâ cubiti, & infrâ axillas (a) imò & gangrænæ. (b) Quarta species non rarò corrodit phalangem (c) vividissimum excitat dolorem, gravissimaque accersit mala. Curatio primæ & secundæ speciei paronychiæ minùs ardua est, quandòque enim resolutione, aut levi suppuratione, spontè terminantur, vél resolventium aut suppurantium ope facilè sanantur, nèc nisi rarò eas in tertiam speciem degenerare observatur: tertia species citò debellatur promptâ vaginæ tendinis institutâ incisione; (d) cum pessimis enim ægri rebus, puris confectio expectaretur. Quarta pariter sine morâ aperiatur (e) sed profundius ad os ipsum. (f) Sic interim ægro cautissimè succurrendum ope diætæ humectantis, venæ sectionum, ptisanæ lenientis, narcoticorum largiori dosi adhibitorum: parti topica applicanda sunt emollientiâ, anodyna; nequè vél vigente paronychiâ, vel etiam ipsâ curatâ, varia auxilia negligantur, imprimis in paronychiâ recurrente, aut nullâ, aut levi datâ causâ externâ. Tunc examinandum àn ægri constitutio sit acris, àn spissa simul & acris, àn labe venereâ, scrophulosa, scorbuticâ afficiatur.

Carbunculus seù anthrax † itidém inflammatorius est morbus pessimi moris, speciali propriâque symptomatum congerie stipatus; nunc pustula est dura, vel obscurè, vel intensè sed rarissimè; rubens, sempér in fastigio lividâ notatur vesiculâ, vel puncto livido, vel escharrâ, sub quibus gangræna aut sphacelus reperitur, cum partium vicinarum

f a J Heist. Chirur. pag. 1021. Col de villars. tom. 1. pag. 393. Deidier trait. des tum. pag. 145.

f b J Ethmull. tom. 1. pag. 556. Platerus tom. 2. pag. 637.

f c J Matt. Blandorp. apud Mang. Bibl. Med. prac. tom. 3. l. 14. pag. 794. Col de-villars tom. 1. pag. 395. hæc aliquoties vidit Heist. Chirur. pag. 1021.

f d J Matt. Blandorp. loco citato. plurimi que alii qui de Chirurgiâ scripsere.

f e J Municks Chir. pag. 186.

f f J Heist. Chir. pag. 1024.

† In quâcumque enascitur parte, imò in digitorum apice: hinc Hildanus, & clar. Deidier sub nomine panaritii carbunculosi de eo dicunt. Traité des Tumeurs. p. 146.

intumescentiâ, cum majori, vel minori, sed acri dolore : nunc tumor est grandior cum iisdem symptomatis, sed magis apparente gangrenâ, (a) sæpius gravissimis stipatus symptomatis : quandoque tamen mitis, sed multò rariùs, cui etiam nimis non fidat medicus ; frequens enim observatio docuit, mitissimum, quem nulla fere comitabantur symptomata, aliquot dierum imò & horarum spatio, in malignum degenerasse ; hinc suspicandum suadeo nullum esse benignum carbunculum. (b) in maligno sæpe datur, etiam in robustissimis, insignis virium lapsus, lassitudines spontaneæ, pulsus debilis, vacuus, inequalis, intermittens, per intervala deficiens, quæ natura pulsus non rarò etiam observatur, licet aliunde persistant musculorum vires ; leves adsunt cardialgiæ, lipothymia per intervalla recurrentes ; quidam, licet in his pulsus æstuosus & fortis appareat, licet calorem magnum experiantur, brevissimo tamen tempore, horæ unius aut alterius spatio, sæpe debiles fiunt, pulsus deprimitur, & sunt ut in priori casu ; vel ii licet æstuant, & ad sensum viribus polleant, præscriptâ tamen unâ, aut alterâ venæ sectione, statim decidunt in imbecillitatem virium, quod etiam in variolis mali moris observatur. Causa hujus morbi est materia acrimæ indolis, & quasi in se vim gerens sese multiplicandi, & simili labe inquinandi fluida, aptaque est eadem materia ad diathesim gangrænodeam citissimè inducendam in fluidis nostris. Gignitur hæc materies præcipuè in ventriculi colatorio, è quo de lapsa, datâ dein occasione, vires suas exerit, sanguinem pari labe infestat. symptomata & diagnosi deducuntur ex præfatis. Anthrax periculosissimus est morbus, (c) fere semper perperacutus ; sicut enim exterius ubique exoritur, ita in visceribus (d) sæpè situm habet. duplex institui debet curatio, una pró benigno, altera pró maligno.

fa] Fabric. ab aquapend. pent. pag. 143.

fb] Carbunculi verò omnes maligni sunt SENNERT. tom. 6. pag. 459.

fc] Non est aliud tumorum genus pejus anthrace. PERDULC. l. 14. pag. 851.

fd] Ut observavit Illustriss. D. Chirac Fievr. malign. tom. 1. pag. 58.

no. Benignus per externa auxilia curatur, simpliciter scarificando carbunculum, dein theriacam solam, vel cum suppurante mixtam applicando: nunquam debet curari resolutione sed ducendus ad suppurationem, in hunc finem prudentius est applicare aliquod corrosivum ut lapidem causticum cum suppurantibus, dein curandum ulcus ut simplex; diaphoretica interim adhibenda, ut materiae reliquiae è sanguine ad cutem amendantur; sed cave ne fiat mali moris. Venæ sectio præscribi potest una aut altera, si casus urgeat. At eâ methodo nequaquam curaretur carbunculus malignus; auxilia chirurgica, applicanda licet, non curarent, ut frequentior docet observatio; at interna sociari debent necessariò, interquæ eminent sanè vomitiva: (a) huic praxi citò indulgebit, qui auream legit thesim *Illust. Archiatri D. Chicoyneau* (b) si pulsus sit debilis, si ægri status expoſtulet, cordialia socientur cum vomitivis, vel liliū paracelsi simpliciter addatur; fomes ita morbi evacuatur, transpiratio adaugetur, depuratio fit per cutim; vomitiva enim hunc effectum mire præstant præter deterſionem (ut ita dicam) ventriculi, dein diaphoretica sunt præscribenda; quandoquè curandus æger ut in febre malignâ, venæ sectio non convenit in genere, interim non solum scarificetur carbunculus, sed etiam avellatur si fieri possit, circumcidendo, (c) applicetur lapis causticus, dein suppurantia, postea curatur ut benignus. Undè concludimus.

Ergò Panaritium differt à carbunculo non tantum ratione sedis, sed etiam ratione naturæ, symptomatum & curationis.

[a] Omnes ferè, paucissimis exceptis, assumpto vomitivo sanabantur, dum pauci, quibus non exhibebatur vomitorium, evadebant. Cent. 4. *River. obs. 99.* legantur febr. malign. *Illustriss. D. Chirac.*

[b] *An febribus malignis, sive purpuratis, sive non purpuratis, statim post venæ sectionem in malleolo, emetica, seu cathartico-emetica, etiam non expectatâ morbi remissione, sint præscribenda?* concludit affirmativè, præclarus vir nunquam satis laudandus.

[c] *Illust. D. Chirac loc. citat. tom. 2. pag. 260.*



QUÆSTIO TERTIA.

AN dolori colico pictonum aeris & vini mutatio?

IN medicorum scriptis, colici doloris species quædam, quæ degenerare solet in paralyfim, (a) *colica pictonum* nuncupatur, quia, inquit, pictavii frequentissima. † Character ejus est, paralyfis subsequatur. Convulsiva est hæc species, (b) *Et adeo frequens in insulis caribiensibus, ut in numero morborum endemicorum jurè meritò habenda sit.* Towneus apud *allen.* Art. 656. Moraviæ, Austriæ & Franconiæ familiaris est. (c) pro causâ præcipuâ agnoscunt scriptores, acerborum ac immaturorum fructuum commestationem, vinorum acidorum, immaturorum & tartareorum

f a j *Perdulcis.* l. 13. pag. 773. *River.* pag. 170. & 292. *Halyabas.* *Paulus.* *Hollerius.* *Nicolus* aliique authores, tales præstant observationes apud *Zacutum Lusitanum* de *Med. princip. Hist.* l. 1. pag. 83. *Horst.* tom. 2. l. 4. pag. 182. *Forestus.* tom. 3. l. 21. obs. 5. pag. 6. *Sennert.* tom. 2. pag. 435. *Sydenham.* pag. 668.

f † j In plagis illiusce provinciæ maritimis aër paludosus & insalubris est; fructus acerbi, vina immatura, & acida multum, hinc ibi plebs colico dolori valde obnoxia, tempore præprimis vindemiarum, maximè autè, quia ab earum primâ die vinum nondum fermentatum summâ copiâ epotant, lacticiuiaque uti & fructus indiscriminatim assumunt; hinc ibi diarrhææ, ac maximè dysenteriæ pertinaces, cholera morbus & similia epidemicè ferè quotannis grassantur; neque tamen hic loci, colico dolori, saltè sæpiùs quàm apud alias regiones, quantum ex relatu variorum illius provinciæ Medicorum accepi, succedit paralyfis; his tamèn uti & affectibus comatosi, plurimietiam inter nobiles cives, qui aliundè à simili vino abstinent & vinum burdigalense pro usu habent, sed absque ullo colico dolore prægresso, obnoxii multum sunt; Pictavii autem aër saluberrimus, vinum usitatur generosum; ex quibus credendum videretur olim Pictavii similem fuisse constitutionem undè sic ab autoribus Denominata fuerit colica Pictonum; sed ea nunc abolevit. Pictonibus autè uti ex denominatione pateret, colicam hanc propriam esse, ex variorum authorum scriptis credere dubitare est; si quidem juxta *Forestum* Britonibus familiaris est tom. 3. l. 21. pag. 6. obs. 5. anglis ita communis ut inter signa paralyseos prognostica habeatur. *Bonet.* tom. 1. l. 1. sect. 15. pag. 284. obs. 2. Austriæ, Moraviæ, Franconiæ juxta *Bonetum* tom. 1. l. 1. sect. xv. pag. 295. *Horstius* pag. 182. *Sennert.* tom. 4. pag. 435. *Diction. de James* tom. 3. pag. 689.

f b j *Platerus.* tom. 2. pag. 845. *Bonet* tom. 1. l. 1. sect. 15. obs. 2. pag. 283.

f c j Vide finem notæ. †

(*a*) Epotationem, nimiam liquoris perniciosissimi ex spiritu sacchari ardentissimo & succo limonum silvestrium compositi ingurgitationem, in insulis caribiensibus (*b*) & ibi inclementiam aëris nocturni. Neque dubitandum talia assumpta, à fortiori nimio abusu, pravos succos producere posse, qui acidi vegetabilis acerimi naturam redoleant: imo ex observatis chymicorum fit acidum ex vegetantibus æquè acre & corrodens ac sunt mineralia acida; (*c*) indé digestionem depravantur, succosque indolis acidi corroden- tis suppeditant, qui massam fluidorum inspissando, lapsu temporis ad paralysem disponunt. At cum acres, simul & copiâ uberiori in primis viis producantur, vires ibi edere valent, villosque nerveos stimulando, tormina producere, eò sæviora, quò tubuli secretorii intestinales proprio succo ingurgitati vasa sanguifera sparsim premunt, hinc non æquè expeditus cruoris circuitus per eorum membranas, hinc illarum puncta plurima nimis tensa, distracta & nimis sensibilia: acres ergo succi in cavo intestinorum communi hærentes, duplici hæc ratione intestina maximè irritant, ita ut colica nervea, inquit, & convulsiva exoritur: hoc in casu totum genus nervosum sympathicè patitur, undè dolores rheumatici vagi quandoque enascuntur. Materies illa acris ad sanguinem delata, tum nervis, tum præcipuè arteriis. lymphaticis fibrillas nerveas comcomitantibus, (*d*) veluti metastasi, suppeditatur; hinc premuntur villi nervei laterales, unde huic colicæ paralytis succedit, imo quandòque affectus soporosi eam subsequuntur; vel etiam villi nervei, tempore paroxisimi, tantoperè tensi, in atoniam decidunt. Ex datâ teoriâ præcipua morbi symptomata deducuntur: astrictio pertinax alvi, dolores sunt urentes, pungentes, lancinantes; viribus ferè exhaustis frigescent extrema; ad

fa J Sennert. loco citato. Bonet. loco citato pag. 295.

fb J Tourneus apud allen art. 1092. sydenham. 668.

fc J Homberg. Memoir. de l'Acad. an. 1699. & passim apud eadem acta. Glauberus; furnor. Philosoph. pars altera. Bonhius medic. chim.

fd J Leg. Monro. apud acta Edimb.

sunt præcordiorum anxietates, angores, animi deliquia & similia; cessante aliquantò doloris vehementiâ, ægrotus perturbationem quamdam per spinalem medullam sentit, quâ brachiorum ac crurum nervis propagatâ, imbecillitate statim sensim, afficiuntur, in dies crescente, donec brevi in paralysem confirmatam desinit. Towneus loco citato. Juxta eundem, aeris nocturni inclementia, itinerantibus nocet, si ante crapulam edormiverint. Quam periculosissimus sit ille affectus, tum paroxysmi tempore, tum extra paroxysmum, patet: hunc dolorem atrocissimum sanat balsamum peruvianum frequenter, ac in magnâ dosi exhibitum, nempe si ejus guttæ XX. XXX. vel XL. sacchari albissimi cochl. i instillentur, & bis vel ter in die dentur: at paralytis huic remedio haud cedit. Sydenham. Process. integr. pag. 668. magis nobis arridet praxis, Townei, qui non in morbi principio, & non nisi jam vehementiâ affectûs subactâ, balsamum præscribit; sed blandiùs stipulatur, per narcotica præprimis. Opiata paralysem accelerare non nulli opinantur, sed longè errant; indubitata experientiâ edoctus, largâ manu illa non modò innocuè, sed semper cum fausto successu exhibui. Towneus loc. cit. eandem fere adhibet curationem, ac nos in colico dolore adhibemus; crediderim enim in eo casu præscribenda esse edulcorantia, ut oleum amygdalarum dulcium; aqua pulli, enemata ejusdem indolis; externè fomentationes, semicupia, omnia demùm quæ intestina relaxant, quæ acres succos obtundunt, diluunt, ut dein ægro præparato, acres ii succi minorativorum ope, evacuari queant. postea ad balsamum devenire oportet & varia ad paralysem, proponere medicamina, pro casu. At ut amoveantur causæ prædisponentes & hunc effectum producentes, inter omnia abstinendum ab assumptis in principio thesios memoratis, & maximè loco acidi & immaturi vini, substituendum generosum, sed sobriè, & si æger in aere paludoso vitam degerit, aer convenientior imperandus, quapropter sub allato sensu concludimus.

Ergò dolori colico pictonum aeris & vini mutatio.

D

QUÆSTIO QUARTA.

AN post amputationem partis gangrænâ affectæ, cauterium actuale ?

IN instituendâ, partis gangrænâ affectæ, amputatione, pars viva semper scinditur; hæc ergo quæstio ad istam, à non nullis videretur reduci; utrum nempe in qualibet amputatione, cauterium actuale adhibendum sit? at quàm sæpe inducerentur in errores periculo plenos medici! Pari enim eâdemque medelâ, parti gangrænâ prius affectæ, opitulandum non esse, ac parti prius nequaquam gangrænodeæ, docet ratio, confirmat experientia. Gangræna seu incipiens partis mortificatio † pendet nunc à causis externis, nullâ fluidorum præviâ labe, nequè etiam per ipsam gangrænam partis, inductâ; nunc verò pendet à diathesi fluidorum gangrænodeâ, vel spontaneâ, vel ex ipsâ partis affectione, subortâ; (a) quæ enim diximus de carbunculo, huc iterum sunt revocanda. Miasmata gangrænodea, vel per sui multiplicationem, vel per aliam quamcumque rationem, eâ pollent vi, fluida mutandi in quid sui simile; quod, etsi explicari non possit, plurimis tamen constat observatis (b) non solum in ipsâ gangrænâ, sed etiam in numerosâ morborum serie, ut in viru, venenis &c. His de causis patebit cuicumquè, quanti intersit, à naturâ theseos propositæ, haud recedere & sub eo respectu gangrænodeo, eam considerare:

† † Apud D. James Historia gangrænæ fusé & exacté legi potest. Dict. Univ. de Med. tom. 4. pag. 21.

† a † Hildamus. Marc. Gerbezius. Paul. Wurffbanni. georg. triumphus. apud Mangetum Bibli. Chir. tom. 1. l. 7. pag. 265. 274. 277. 279. Bozet tom. 2. l. 4. sect. 4. obs. 10. pag. 1637. Perdulcis l. 14. pag. 853. Sennert. tom. 5. pag. 216. Horst. tom. 2. pag. 477. Etmull. tom. 1. pag. 567. Municks. Chir. pag. 89. Aquapend. pent. pag. 145. Deidier traité des tum. pag. 140. leg. differ. de Sphacelo à causâ potissimum internâ celeb. Hoffmanni tom. 8. pag. 59.

† b † Horst. miram præstar obs. tom. 2. pag. 477. Tulpius apud Manget. Bibli. Chir. tom. 2. l. 7. pag. 274. Vansvieten. tom. 1. pag. 135.

primò itaque casus est, curam simplicem exigens, in quo nimirum pars citò excinditur, priùsquam miasmata absorpta fuerint, fluidisque nullâ adhuc omnino labe contaminatis. Casus alter adest, in quo magis, minusvé intensa viget fluidorum prava diathesis, vél sponté & à causâ internâ, vel à partis miasmatis exortâ: promptam exigit iste & methodicam topicorum & medicaminum, imprimis internorum exhibitionem; quibus, institutâ jam operatione, fluidorum prava diathesis, vél destruatür si possibile sit, vél saltem in progressu retardetur. Concurrat igitur hæc duplex remedium administratio; mutuò qué sibi auxilientur. Cauté ergò notet medicus, undenam gangræna, an à sanguine nimis acri & balsami inope, qui casus sæpius occurrit, tum spontaneâ putrefactione, alkalisatione, tum partium ipsius integrantium totali perversione; notet an ibi fuerit constitutio virulenta [a] venenata [b] eique appropriata adhibeat auxilia; notet & insuper virium & pulsus naturam, non secùs àc ægri ætatem, anni tempestatem &c. Varié ergò eis succuratur, neque indiscriminatim adhibeantur auxilia ab auctoribus decantata, inter quæ, ab aliquot annis, maximé venditatur kina; quæ reverâ utilis admodum est [c] ut potè egregiâ vi stomachicâ pollens, miré corrigit pravos succos gangrænam foventes, & quæ forsitan, appropriatè emendat ejus miasmata, aut eorum ulteriorem prohibet generationem, dum aliundé per medicamina casui propria & usitata opitulatur. Par, in curâ exteriori diligentia adhibeatur; factâ nimirum amputatione, præcaueat primò medicus hæmorrhagiis, si vasa majora fuerint

[a] *Eugalenus* apud *Manget*. *Bibl. Chir.* tom. 2 l. 7. pag. 277. *Sennert.* tom. 4. pag. 524.

[b] *J. Perdulcis* loco citato. *Sennert.* tom. 5. pag. 72. *Municks Chir.* pag. 90. *Platner.* *Chir.* pag. 100. *Aquapend.* pent. pag. 146. *Van Ssvieten* tom. 1. pag. 135. 691. 692.

[c] *Plurimæ leg. obser.* tom. 4. des *Mem. d'Edimbourg.* nempè à *D. J. Hamilton* pag. 55. *Geor. Wood.* pag. 62. *Th. Simson.* pag. 63. *Gipson* pag. 67. *Calder.* pag. 72. *Monro.* pag. 73. & tandem à *D. Douglas.* pag. 74. *leg. ejusd.* *Differ. de gangrenâ* *Van Ssvieten* tom. 1. pag. 727. 728. ubi referuntur quam plurimi effectus mirabiles a kina in gangrena producti.

fecta; si minora tantum, exigui erit momenti humorum effusio, & sponte, aut debita pressione, aut stipticis † subsistet sanguis; imò bonum erit cruorem effluere, inde enim pars evacuatione topicâ melius levabitur. si majora vasa, debite ligentur, ea est præstantior, semperque in usum vocanda methodus; [a] topica dein applicentur diversæ indolis, pro ut magis minus vé abundans suppuratio promovenda erit, larga enim in casu proposito sæpé necessaria est, ut reliquiæ miasmatum, ex ipsâ parte evacuentur, sanguisque, si fuerit contaminatus, ibi loci depuratio fiat. Verùm inter hæc auxilia, cauterii actualis usus non advocetur. Sivé enim suaderetur ad sistendam hæmorrhagiam, sivé præsentiam superstitum miasmatum, sivé quâcumque aliâ ratione, infelix feré semper eventus ex ignis applicatione succederet, [b] undé concludimus.

Ergò post amputationem partis gangranâ affectæ, cauterium actuale non convenit.



QUÆSTIO QUINTA.

AN hydrophobiæ hidrargirosis?

Definitur hydrophobia, horror aquæ, & potulentorum maximus, cum siti intensâ, & delirio, in principio, obscuro, dein manifesto, intermisso, vél continuo, & furioso, a veneno animalis rabidi morfu, aut quovis

†† Aqua stiptica D. Matte comendanda multum; illud enim habet proprium, quod sit stipticum minimè corrosivum & acre, si benè præparetur; difficultas consistit in ritè calcinandâ terrâ vitrioli, cavendo ne fiat colcothar. ejus descrip. reper. apud D. Charas. Pharmac. art. du vitriol.

[a] D. Chirac. obs. de Chir. pag. 129. Van Savieten. tom. 1. pag. 316. & 317. Col de Villars tom. 2. pag. 208. act. Edimb. tom. 4. pag. 401. & feré omnes recent.

[b] Sennert. tom. 5. pag. 73. Van Savieten. tom. 1. pag. 313. 314. & 317.

alio modo communicato, productus. [a] reducendus est hic morbus, ad affectus à nimia fluidorum siccitate pendentes, [b] cum aliquali acrimonia & cum nimia solidorum tensione, per intervalla veluti spasmodicâ. Insuper ibi reperitur viru peculiaris genii, & à nemine adhucdum verè determinati, à quo vél præparatur & producitur hæc constitutio, vél si sit jam in corpore præsens, increfcit & evehitur; in quo quidem ultimo casû, multò certius & promptius vires suas exerit viru hydrophobicum; hinc una ex rationibus elicitor, quare inter demorsos, nonnulli citius, [c] nempe aliquot dierum spatio, alii tardiùs, [d] uti V. G. quadragesimâ die circiter, imò & quandoque nonnisi post plures menses [e] (quod in cachecticis & frigidis præsertim observatur,) paroxysmum patientur. Effectus itaque hujusce viru, semper est exsiccare fluida, unde subsequitur necessariò nimia solidorum tensio; quibus ritè intellectis, plerorumque symptomatum ratio, facili operâ deducitur. Delirium rabiosum, absque viru hydrophobico communicato, fuisse, innumeræ probant observationes; (f) quod quidem distinguitur ab hydrophobiâ propriè dictâ;

f a J Ab Illust. D. *Lazermé...* fusé & præclaré agit de hydrophobiâ. tract. morb. int. cap. pag. 164.

f b J Hieron. *Capivaccus*. prac. l. 7. de Venen. pag. 928. Illust. D. *de Sauvages*, nouvelles classes de maladies. pag. 309. Illust. D. *Astruc* de hydroph. pag. 15.

f c J *Zacutus Lusitanus*. prax. med. admirab. l. 3. obs. 85. 86. *James* Dic. Uni. de Med. tom. 4. pag. 347. *Forest.* tom. 1. l. 10. pag. 443. Illust. *Astruc* de hydroph. pag. 70. Illust. D. *de Sauvages* Dissert. sur la rage pag. 5.

f d J *Forestus*. tom. 1. l. 10. pag. 443. *Dodoneus*. gēnerus apud *Forestum* loc. cit.

f e J *Zacutus Lusitanus*. prax. Med. admirab. l. 3. obs. 87. pag. 116. *Guyon*. Miroir de la santé corporelle tom. 2. pag. 253. *Forest.* tom. 1. l. 10. pag. 443. *Fracastorius*. *Guaiuerius*. apud *Forest.* loc. cit. *D. James*. plura exempla citat. tom. 4. Dic. Uni. pag. 437. & 449. Illus. D. *de Sauvages* Diss. sur la rage pag. 12. 30. & 55.

f f J Quinque exempla recenset *Marcellus Donatus* & unum pet. *Salius Diversus* apud *Sennert.* tom. 2. inst. med. l. 2. part. 3. sect. 2. pag. 524.

Hunc casum imminentis delirii, in juvene valdè melancolico, observare mihi contigit, qui quidem, dissecto cane nequaquam certè contaminato, sed quem ridentes amici rabiosum dixerant, jam à pluribus mensibus in delirium incidebat, in quo abhorrebat ab aquâ, nec nisi summâ cum violentiâ aquam epotabat; mihi sæpillime dicebat, se mox passurum hydrophobiæ paroxysmum, hâc ideâ continuo vexabatur, quidquid ratio ipsi in contrarium suaderet. Solus ideo remanebat, auctores de hydrophobiâ, avide per legens, ejusque cuncta symptomata sibi semper applicabat, nec nili diluentium ope, & præsertim amicorum hortatu, qui se se ridendo, illud dixisse affirmabant, ad pristinam sanitatem rediit.

nundum in hominibus, spontè, quod sciam, observato virum hydrophobico. Eo jam evoluto, saliva, glandulæque faucium afficiuntur; ita ut sedem ibi selegisse videretur; hinc sensum acrimoniæ, & ardorem experiuntur ægrotantes, dumque virulenta hæc saliva dissolvitur, villi harumce partium nervei, stimulantur, vellicantur, potus ergo hanc dissolutionem inducens, cruciatus adauget, undè hujus mali ab aquâ excitati, haud immemores, hanc recusant epotare, ac dein crescente malo, ab ejus præsentia, imò & imagine, non secus, ac corporis cujuscumque pellucidi, (ideam aquæ offerentis) truci aspectu fædantur, ferociunt, convelluntur; exindè tamen concludendum, haud censerem, sedem in salivâ præprimis habere viru; cum enim quâcumque de causâ, humanâ fluida acria fiunt, saliva præ cæteris hujusce mali fit particeps, tum quia aeri magis exposita, tunc ratione partis alimentorum tenuissimæ, & veluti volatilis, cujus reliquiæ quædem, semper in ore supersunt, sed halituum imprimis, è ventriculi cavo exhalantium putrefactione, continuò inficitur. Fœtidè ergo saliva putrescit, sales ex eâ evolvuntur, vél producuntur alkalinorum volatiliū indolem redolentes, uti in animalium corruptelis, solemne est; hujus ergo viru naturam esse, crediderim, ut quid alkalinum volatile, sed spiritu rectore peculiari stipatum. Talis naturæ miasma sitienter appetit aquam, hinc ab aquâ epotatâ, dira excruciatio, quia fit intra os & fauces, subitanea & vehemens agitatio, ex accessu vivido, & mutuâ ad invicem aquæ & miasmatis attractione (*ab illust. Isaaco Nevvtone demonstratâ*;) (*a*) unde villi nervei viciniore, aliique per consensum, summoperè commoventur, hinc horripilationes, vehementes totiùs corporis concussiones, motiones spasmodicæ, quibus maximè fluida ex

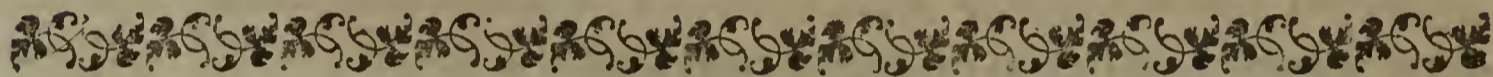
Nonnè idem fieret in iis, qui post plures annos à morsu, rabiosi evadunt? viru tamén hydrophobicum ita constitui posse, ut nonnisi post plures annos, vires exerat; non negaremus, quoniàm enim phisica & chymia præprimis similia docent; quoniàm pariter viru variolosum, morbillosum, venereum, quibus ex analogiâ desumptis *clar. vir. D. D. Chirac, Haguënot, Société Royale des Sciences, accedit autoritas.*
f a j Versus finem optices.

succantur, undè præcitata discrasis, ad ulteriorem gradum ascendit. Periculosissimus est morbus iste, & ferè semper malum incurabile, nisi principiis obstes. quæritur jam, utrùm huic, sit adhibenda hydrargirosis. Hæc sanè, fluidorum & solidorum statûs habitâ ratione, nequaquam convenit; exagitat enim valdè, dissipat fluidiora, magisque exsiccat; hinc periculum videretur inflammationum, quales observare est in ficcioribus & bilefcentibus. Omnia conveniunt econtrâ, quæ humectant, diluunt; indicantur ergò balneantia, laxantia, & ea, quibus acris saliva dissolvitur, & obtunditur energia viru; conveniunt paritèr narcotica, quæ somnum conciliando, fibras nerveas laxant, earum nimis vibratiliùm, tonum imminuunt. Hæc praxis methodica videtur. Omni igitur ope, dietâ humectanti, venæ sectione, balneis præsertim aquæ tantisper tepidæ, aquâ pulli, eorumque jusculis, sero lactis, lacte asinino, hilaritate, † succurendum est ægro; aqua leviter coagulans (ex acido vitrioli ad gratam aciditatem parata, in usum vocari posset; vim enim insignem habet spiritus vitrioli salibus alkalinis se se uniendi, sociandi, (præcipuè si eliciatur methodo *Glauberi*) sic ut inde exsurgant sales neutri, eoque modo destruatür seminium hydrophobicum; eâdem aquâ, repetitis vicibus in die & nocte, si non dormierit, os ægrotus abluet; nullum est præstantius auxilium ad præcavendam putredinem, quam acidum vitrioli, ut & acidum sulphuris (quod verè est acidum vitriolicum;) hæc autem varia, fieri debent jam à primis morsûs diebus, non neglectis interim remediis externis; nam si paroxysmum jam passus fuerit ager, ferè semper incurabilis est. Ita ergo concluderemus citò, nisi ab aliquot annis, experientia rerum magistra, (cui debent cedere ratiocinia quæcumque, modò certa & constans sit) novum nobis, in eo casu, remedium

† Quædam imò remedia, apud vulgus decantata, suadere prudens est, quorum auxiliorum, ex hominûm præjudicio, & ex eorum in mentem, potius quam in corpus actione, virtus est deducenda. Sic. *Lud. Guyon* refert. præbiterum, quem capite in aquam immerferant sanatum fuisse. *Trait. du Miroir de la beauté & santé corporelle. tom. 2. pag. 253. act. par. similia* narrant.

videretur suppeditare, usum nempe mercurii, sub multiplici formâ adhibiti; hoc primi (quod sciam) proposuerunt D. *Tauvri* (a) sed præcipuè *Illust. Professor Monspeliensis D. Astruc* Dissert. de Hydroph. dein D. *Desault* (b) qui hancce methodum redegit ad actum, alii postheà viri celeberrimi se, hujusce remedii, effectus vidisse felices affirmarunt (c) & novissimè *Professor Illustrissimus Monspeliensis*. (d) auctoritati tot *virorum celeb.* haud ego refragabor, at cum in novis, præcipuè maximi momenti, remediis, mora nunquam damnanda sit, concludere mihi liceat.

Ergò in hydrophobiâ hydrargirosi, nequè rejicienda, nequè penitus admittenda, sed ulterius, firmissque de ea re judicium, à novis observationibus est expectandum.



QUÆSTIO SEXTA.

Sudoris sanguinei causas & therapeiam exponere.

S Ponté fluet è cute sanguis, sub formâ sudoris, uti rem ita evenisse, pluribus observatis constat, (e). si tubuli secretorii ab extremis sanguiferis immediate (f) vél à lymphaticis

fa) *Tauvry* Hist. de l'Acad. an. 1699. pag. 48. vix enuntiatur.

fb) *Desault*. Dissertation sur la rage.

fc) *Elitor* morb. cap. D. *Lazermé* pag. 199. D. *Giber*. apud D. *Sauvages* Differ. de la rage pag. 57. D. *James* multas citat observationes curationis hydrophobiæ, ope turpethi mineralis, & concludit remedium illud in pari casu, æquè esse specificum, ac aliud quodcumque specificum pro suo morbo.

fd) *Illust. D. de Sauvages*. Dissert. sur la nature & la cause de la rage. Pièce qui a remportée le prix de l'Académie Royale des Sciences, Inscriptions & Belle-Lettres de Toulouse.

fe) *Aristoteles*. *Benivenius*. hæm. apud *Sennert*. tom. 2. l. 2. part. 3. sect. 1. pag. 501. *Rondelet*. de dignosca. morbis chap. 11. pag. 26. eximium sudoris sanguinei exemplum refert *Horst*. pag. 294. *Zacut. Lusitanus* prax. Med. admi. l. 3. obs. 41. 75. *Georg. Sporlinus*. *Bartholin*. *Sachsius*. *Sam. Ledelius* apud *Mangetum* Bibl. Med. pract. l. 16. pag. 592. *Thibias Durrius*. *Alard Mauricius* apud *Mang*. loc. cit. pag. 598. 599. transac. philos. nan. 109. & 171. *Ruyseh*. adver. anat. Dec. 3. obs. 3. pag. 14. *Boerrhavi* & aliorum authorum obi. refert *Haller* inst. med. pag. 455. & 468.

ff) *Ruyseh*. adv. anat. loc. 3. pag. 14 & 15. arterias lymphaticas jam detexerat in utero clar. *Vieussens* an. 1703. nov. systema vasorum pag. 5. & 6. & pag. 7. imò eam quâdam in parietibus venarum terminari pag. 7. & ibidem variis in

exortî

exorti, globulos coccineos suscipiant, eos que foras transmittant. Illos autem suscipient. 1°. si nimis dilatentur (a) eadem persistente rubra sanguinis portione, imò crassiori quandoquè factâ, modò in majori ratione, ampliata fuerit secretoriorum sectio. 2°. Si rubri sanguinis globuli, seu densitate, seu dissolutione tenuiores fiant, simulque aliquatenus dilatentur ductus secretorii. ii dilatantur aut nimio diutiusque continuato fluidi appellentis impetûs augmento; aut imminutâ, ratione laxitatis, vél debilitatis, (qui duo status cautissimè ab invicem sunt distinguendi) secretoriorum resistentiâ; aut utriusque causæ concursu... densitas globulorum purpureorum, servatâ eadem quantitate materiæ, volumen imminuens, à validiori actione vasorum inducitur. Sanguinis autem dissolutio exinde nascitur, quòd acrimoniâ in illo vigente, balsamum tenue, quo globuli sex lymphatici in unum adunati, ut rubrum constituent, (b) roditur & destruitur, sicque soluto nexu, globuli ii lymphatici ab invicem dissiliunt & separantur. Status iste dissolutionis admittitur in pluribus inflammationibus gangrænodeis, non secus ac in febribus suppuratoriis. Rem ita esse aliquandò in casibus memoratis, non negandum; sed, sunt alii plures in quibus non tam dissolutio vera, quam pseudo, ut ita dicam, dissolutio, seu assimilationis defectus præsens esse mihi videtur, uti in cachecticis, chloroticis, pluribusque aliis è chronicorum classe affectibus. † Quoquidem in casu semper adest vasorum laxitas, serum malè permixtum & exuperans. Fiet ergo sudor sanguineus qua-

locis. dein *Hovius* tract. de circul. humor. motû in oculis pag. 26. & 27. *Ruyfchium* accuratè pervolvendo, præsertim resp. ad epist. probl. 13. fig. 17. eas vidisse in oculo patebit. At evidentissimè eas, præprimis in uveâ, demonstravit, *Illust. Ferren*, & reperiendi methodum proposuit, apud acta Parisina an. 1741.

(a) *Illust. D. Haguénot* Diss. physiolog. de insens. transp. pag. 16. *Haller* locis citatis.

(b) *LEEUVENHOEK* arc. nat. pag. 3. 496. & passim plurimis in aliis locis.

† Quæ probatur sententia ex iis quæ fiunt in ipsa hæmatosi, ac ex ipsâ praxi demonstrari potest.

tuor illis de causis, vel simplicibus, vel inter se combinatis, vel cum aliquo viru complicatis. omnes autem causæ sudoris sanguinei remotiores, reducuntur ad ea, quæ quadruplici memoratæ causæ ansam præbent. Quadruplex ex dictis se se offert curandi methodus, quæ multas etiam varietates suscipiet, ad varias causarum combinationes, vel complicationes, habito respectu. Si ab inspissatione fluidorum prædominante, præscribenda sunt aperientia præsertim, sed cautè diluentibus immixta. Si (a) a sero malè permixto & exuperanti eum laxitate vasorum, prescribenda levia evacuantia, sed cautè, & præprimis roborantia & appropriata adstringentia. Si a siccitate fluidorum, diluentia. Si (b) ab acrimoniâ fluidorum prædominante, edulcorantia. Si ab iis causis variè combinatis, earum curatio combinabitur juxtà leges prudentiæ. Si sit complicatio cum viru, appropriata naturæ viru erunt adhibenda. Sæpiùs autem dependet sudor sanguineus, ab acrimoniâ scorbuticâ. Sic itaque.

Sudoris sanguinei causæ, & multiplex therapeia exponuntur.



QUÆSTIO SEPTIMA.

AN hepatis abcessui incisio ?

IN internis fieri inflammationes, pariter ac in partibus externis, quæ suppuratione, abscessu terminantur, docet observatio. Hæc suppuratio si in hepate fiat, pusque vel in propriâ hepatis substantiâ, vel inter ejus substantiam & tunicam externam colligatur, hepatis abscessus constituetur. Qui ratione sitûs diversitatis, modo auxilia chirurgica admittit, modo è contra hæc integrè renuit; si in superficie convexâ & exteriori resideat, quâ superficiei internæ claustrum abdominalis correspondet, felici eventu, viam puri, convenienti institutâ abdominis incisione, apertam fuisse multiplex experientia

faj *Horsf.* tom. 1. pag. 310. & tom. 2. l. 5. pag. 294.

fbi *Tauvry* trait. des malad. aiguës tom. 1. pag. 125.

demonstravit. (a) Sæpe in eo casu, hepatis cum peritonei lamellâ adhærentiam fieri, hancque verè circumscriptam docuerunt cadaverum inspectiones; quæ si fiant, pus ibi ita poterit accumulari, ut ab ipsâ hepatis substantiâ extûs continuò pressum, membranamque hujusce visceris externam distendens, musculos abdominis diducat, moleque magnâ aggestum, absque ullâ in cavum abdominis extravasatione, foràs promineat; quin & suâ acredine propriam hepatis tunicam, & peritoneum rodit, viresque in muscolum transversum exerens, cum tacitâ labe, sensim absumit, semperque versûs exteriora serpens, musculosque suprâ jacentes destruens, viam ad usque cutem sibi parat, unde tumor in abdomine mollis & fluctuans excitatur, quo puris intrâ contenti existentia, cuicumque palpanti demonstratur; neque observationes desunt, quibus hujusce suppurationis sedes sub solâ cute, vel in musculorum substantiâ disjudicata fuit & aperto tumore, res aliter inventa fuit, nempe modo jam jam exposito; qui abscessus cum perfectè curati aliquandò fuerint, exinde lex certa exsurgit tales in hepate suppurationes, conditionibus memoratis stipatas, medelam admittere, quæ non nisi institutâ abdominis incisione, expectari potest, aut rarissimè. Undè si hanc unicè hepatis abcessûs speciem comprehenderet proposita quæstio, nil certè morandum esset, & incisionis instituendæ necessitas cuicumque pateret, (licet etiam tumor prominens, absque adhæsione memoratâ adesset.) verùm quàm aliter, in casibus innumeris res se se habeat, norunt clinici. Suppura-

[a] Patavii quidam deplorato jecoris ulcere laboravit, homo robustus alias & nauticis laboribus additus, huic medicus tunc temporis clariss. H. S. præter reliquorum medicorum consilium, curavit abdominis partem in regione jecoris novacula aperiendo. *Capivacc. præct. lib. 3. cap. 23. pag. 746.* Hercules Saxoniam quidam desperato abscessu hepatis laboranti abdomen è jecoris regione novacula aperuit quo loco tumor eminebat & magnâ saniei copiâ eductâ hominem sanavit *Sennert. tom. 4. pag. 543.*

Laurent. Massa. per cauterium curavit apud *Bianchi. Tom. 1. pag. 367. Ruysch. Obs. anat. Chir. Obs. 50. sic Illust. D. Chicoyneau, Archiat. comes operationem feliciter præscripsit Juveni Cuidam ex Pezenaco-Castro obs. commun. à D. Davisard.*

Hanc operationem suadent *Hippocrates sect. 7. aph. 45. Cels. lib. 4. de re medica cap. 8. Mercatus & Horstius cum ferro candente tom. 3. pag. 85.*

Ettmuller tom. 1. pag. 293. Riviere pag. 320. D. James Diction. Med. tom. 4. pag. 253. Bianch. Tom. 1. pag. 365. Boerhaave. aphor. 943. allen. art. 365.

tio enim in quâcumque aliâ hepatis parte, potest accidere, imò & in jam recensitâ, fieri absque adhærentiâ succedente, absque peritonei & musculorum abdominalium rosione, absque demum ullo tumore exteriori; qui casus varii si in praxi occurrant, vel vana & dubia esset abdominis incisio, vel etiamsi utiliter adhiberi posset, quando præcipuè hepatis superficiem externam suppuratio obsidet, nullâ staret certa regula, quâ pus in tali loco præcisè versari à medicis judicaretur; temerariò ergò & cum pessimis ægri rebus sæpe prescriberetur, ex quibus ritè perpensis, unicum casum esse statuimus, in quo incisio hæc a medicis sit suadenda, quando nimirum tumor adest ad exteriora prominens, quem fluctuatio, aliaque suppurationis ibi præsentis signa, concomitantur, unde sub eo solo respectu, concludimus.

Ergò hepatis abscessui incisio statim instituenda.



QUÆSTIO OCTAVA.

AN calculus vesicæ felleæ viribus medicamentorum expelli possit?

Efformatas ex bile concretiones in cystide felleâ sæpiùs reperiri, docet cadaverum apertio, (a) bilis autem concrevit & naturam veluti lapideam acquirit, si vis quâ ad mutuam adhæsiõnem nitantur ipsius particulæ, actione vasorum non superetur; vel si è contrâ adauctâ va-

sa J *Glisson*. Anat. Hep. 82. *Bianch*. hist. hep. tom. 1. 191. 484. 485. 486. Lapilli 72. fabarum àc pisorum magnitudinem æquantes in vesicâ felleâ àc poris choledocis reperti fuere, *Nicol. Gul. Beckers*. apud *Manget*. Biblioth. Medico-pract. tom. 2. pag. 1035. in cysti felleâ calculos 72. reperit *Morgagn*. adv. anat. 3. pag. 60. in aliâ vesicâ felleâ calculos 120. invenit *Morgagn*. loco citato pag. 59. duos calculos quorum unus ovi columbini magnitudinem æquabat, alter verò minor erat, reperit *Baglio*. de nat. bil. pag. 433. cysti deficiente, in illius sede ingens calculus concreverat. *Fernel*. apud *Manget* loc. cit. tom. 2. pag. 1035. *Thom. Barthol.* Hist. anat. rarior. Cent. 2. Hist. 24.

forum oscillatione, ità premantur, ut ad intimiorem contactum & densitatis augmentum, tenuiorum partium inductà dissipatione cogantur; qui bini effectus in bile adeò faciliùs obtinebuntur, quòd ea pinguibus & oleosis, mutuóque se attrahentibus moleculis constat. Nucleos harumce concretionum, vel in ipso hepate, in vasis nimirum ipsius biliariis, vel in ipso vesicæ felleæ textû, in ductibus nempé secretoriis quæ ad ipsam propriè attinent, generari autumamus, & ex utrâque sede primariâ, vel ductibus hepatico-cysticis, (*a*) vel ductuum vesicæ felleæ secretoricum extremis, in ejusdem cavitatem effundi, ubi continuâ lamellarum applicatione adaugescunt. Nuclei exordientis primordia, cum tacito gradu procedant, vix ullo symptomate stipantur, sed idem ad vesicæ felleæ cavum delapsus, voluminisque augmentum ibi adeptus, multiplicis malorum seriei causa evadit, quæ præsertim inducentur, si calculus vesicæ collum subintrans, bilis exitum præpediat; hæc enim in vesicæ cavo retenta ejus parietes summè distendet (*b*) eosque ad imminentem veluti crepaturam diducet, hinc & ex ipsius calculi nisû, ut ductum cysticum subeât, acuti dolores exoriuntur in ea parte fixè hærentes, qui succedente ictero aliquandò solvuntur, post aliquod tempus rursus apparituri, novo que icteri insultû iterùm solvendi, sicque alternatim. Verùm cum acuti in eadem sede dolores à colî affectione induci valeant, signa meditari necessum est, tum ex prægressis, tum ex concomitantibus deducenda, quibus doloris causa, vera que morbi sedes dignoscatur; inter quæ ægri constitutio, prævia hepatis, vel intestinorum labes, icteri præsentia vel absentia, alio excretorum color, felix vel irritus remediorum eventus, quibus colici dolores leniri solent, sedulò sunt advertenda. Utrum verò hicce calculus, viribus medica-

f a J Hos ductus adstruit *Bianch.* tom. 1. pag. 112. tom. 2. pag. 942. 943. 945. pinguntur in tab. 5. hos ductus Bononii demonstravit *Taconus* apud *Bianch.* tom. 2. pag. 962. leg. celeberr. *Winslow* expos. anat. tom. 4. n. 296.

f b J *Silvius*, *Fabric. ab aquapend.* apud *Manget.* Biblioth. Medico-pract. tom. 2. pag. 1031. & 1038.

mentorū expelli possit, ratio indicabit & docebit præsertim experientia. Quoad primū, cognitā vasorum indole, eorumque ad dilatationem suscipiendam aptitudine, id inductū cystico & choledoco fieri posse, licet anxie, dubium non est; idemque ope medicamentorum factum fuisse, constat observationibus; (a) inter quas, eam habemus, quā Professor Illust. (b) in nobilissimo viro, hunc effectum obtinuit. Remedia hæc non equidem directè & propriā vi, in calculum agunt ut eum expellant; in eo enim sensū, nulla assignari possunt, quæ veluti calculi expulsoria haberi queant, sed in curæ ritè institutæ decursu, huic expulsionī favere, eamque obtinere uti dictum fuit, possibile est. Methodica hæc auxilia, paroxismi tempore, ex venæ sectione, leniente diæta, ptisanis diluentibus, repetito olei amygdalarum dulcium potū, narcoticorum usū, semicupiis aliisque dolorem sedantibus, solidaque laxantibus, sunt deducenda. † Extra paroxysmum, fluidorum & solidorum labes sedulo est advertenda, ut ipsi occurratur, quæ cum in diversis variet, uniformis & constans curationis methodus tradi non potest, sed eam in quolibet casū distinguere, sagaci medico arduum non erit. In hujus curæ decursu, notare interest, summè proficuum fore, si nihil obstet, aquas minerales acidulas præscribere ex quibus concludimus.

Ergo calculus vesicæ felleæ, viribus medicamentorum expelli potest.

(a) Calculus biliarius ultrā juglandis magnitudinem & figuræ ad triangularem accedentis peralvum excretus est. *Bianch. hist. hep. tom. 1. pag. 189.* calculus mediocris oleæ magnitudinem æquans per sedem dejectus est. *Bianch. loc. citat. pag. 488. 490.* plures calculos post alvi profluvium reddi vidit *Fernel.* apud *Manget. bibl. med. pract. t. 2. pag. 1035.* plusquam centum calculi è lateri vulnere inflicto exiere *Ros. Lentilius* apud *Bianch. loc. citat. pag. 190.* centum & ultrā grandines flavæ instar nucis avellanæ per secessum excretæ sunt. *Joh. Ferdin. Herted.* apud *Manget. Biblioth. Medico-pract. tom. 2. pag. 1026.* plusquam trecenti calculi excreti sunt. *Ros. Lentilius* apud *Bianch. loc. citat. pag. 189.*

(b) *Celeber. D. Fizes.*

† Quam dubia sit quorundam praxis, qui tempore ipsius paroxismi, medicamina calida, Purgantia vehementiora, & emetica præscripserunt, norunt clinici.



QUÆSTIO NONA.

AN detur Anevryisma verum? sique detur, ejus assignare descriptionem & causas.


Anevryisma tumor est contrà naturam, productus à sanguine arterioso, in quo adest arteria nunc præter naturam & uniformiter dilatata, nunc expansa in sacciformem tumorem, nunc rupta & cruorem effundens. In verum dividitur, in quo ut plurimum pulsatio adest & semper circumscriptio, & in spurium, in quo rarissimè occurrit pulsatio, sed veluti fremitus quidam solummodò observatur. In priori specie, sanguis in proprio arteriæ cavo adhucdum continetur; in secundâ, ex arteriâ exiit, & in vicinarum partium interstitiis effunditur. De veris, ut thesi respondeam, hîc tantummodò erit sermo. Itaque Anevryismata sunt plura, in quibus, vel simplex adest arteriæ expansio, absque ullâ parietum ruptione, membranis suis constans omnibus remanet arteria, licet quandoque accreverint ad monstrosam magnitudinem; id minutissimè vidit *Ruyfchius* & alii plures anatomici. Alia sunt Anevryismata, in quibus una rumpitur, vel altera è membranis arteriæ, integris aliis remanentibus; quo in casu, nunc rumpitur interna, annotante *Hildano*, nunc & simul carnea, *trans. philosoph.* nunc tunicæ rumpuntur externæ, dum internæ, imò sola interior subsistit integra, aliis tamen partim fulcita incumbentibus. vid. *Boerhaavius*, *Vansvieten*, at præsertim *D. Littre* in actis Parisinis. ea omnia, vera sunt, nec confundenda cum spuriis, (in quibus semper adest arteriæ apertio & cruoris effusio.) rursus vera observantur Anevryismata, in quibus cruor fluxilis est, in iis pressione debitâ resolvitur tumor, statim post rediturus, pressione sublatâ; alia sunt in quibus sanguis in polyposas massas concrevit, lamellas sæpe & tunicas efformans;

quæ quidem pseudo-tunicæ immunerabiles quandòque, lamellatim positæ, pro veris membranis primò intuitu imponerent. Hasce massas & lamellas jam viderant *Vesalius*, *Pareus*, *Borellus*, *Malpighius*, at minutissimè posthæc *Ruifchius*, *Littrius*, &c. Nunc parietes Anevrysmatum ossei sunt, & cartilaginei, uti patet ex observatis *Parei*, *Riverii*, & *clar. Ferren*. Hasce omnes Anevrysmatum species, ab auctoribus citatis observatas fuisse constat. Unde demonstratur Anevrysmatum verorum existentia, eorumque patescit descriptio (a) quomodò autem produci hæc queant, facilè intelliget qui notabit. 1°. Quaslibet arteriæ tunicas, ejus esse naturæ, ut se distendi & elongari sinant in omnem sensum, ejusque expansionis terminum vix ab ullo posse determinari, 2°. Textûs in iis firmitudinem ubique non esse æqualem, sed quædam puncta non rarò adesse, quæ nativâ, vel contractâ labe, vicinis sint laxiora, ita ut diductionis ab eadem causâ suscipiendæ, capaciora evadant 3°. Arterias & sanguinem a corde motum, inter se esse ut vires sibi invicem contranitentes; ex quibus sequitur toties producendum fore Anevryisma, quoties harumce virium ita turbabitur ratio, ut sanguinis impetus major sit, quam robur arteriæ valeat sustinere; unde 1°. Quæcumque sanguinis impetum adaugere, illiusque pressionem lateralem intendere poterunt, inter causas Anevrysmatis erunt recensenda, unde 2°. Ea quæ arteriæ resistentiam imminuent, Anevrysmatis pariter causa fient; quod Anevryisma a fortiori producet, si duplex id causarum genus invicem concurrat; Anevrysmatisque augmentum erit in ratione compositâ, directâ cruoris impetûs, & inversâ resistentiarum arteriæ; nimis ergo concitatus cruoris cursus; ejus nimia moles, dum præcipuè adsunt versùs anteriora obices subito imprimis inducti; tunicarum arteriæ tenuitas, debilitas, laxitas, Anevrysmati ansam præbebunt. Sic que post

(a) Ab aliquot diebus, in nosocomio hujusce Urbis adest ægrotans, qui duodecim ab hinc annis, consequenter ad venæ sectionem, in brachio dextro gerit anevryisma, pugni magnitudinem adæquans, pulsans notabiliter & circumscriptum.

vivida animi pathemata, in melancholicis, hypochondriacis, in obstructionibus inveteratis, in iis qui summos edunt nisus, uti in bajulis, in parturientibus, sic pariter, post contusiones, distractiones, post tunicarum arteriæ exteriorum, quod sæpiùs vel interiorum quod rarissimè, ruptionem, rorsionem non rarò inducuntur Anevrysmata. Undenam autem pendeant peculiare Anevrysmatum varietates, quæ superiùs fuerunt recensitæ, ex prægressis facile eruetur; simulque intelligitur quâ ratione monstruosa aliquandò Anevrysmata exurgent, à simplici diductione parietum arteriæ, si enim tacito gradu distrahantur, pari ratione in iis nutritio fiet, quibus diù & eâdem proportione continuatis, post plures annos admirum sæpe volumen evehentur, ut constat observatis pluribusque confirmatur experimentis. (a)

Ergo dantur Anevrysmata vera, quorum descriptionem & causas assignavimus.



QUÆSTIO DECIMA.

AN emeticorum stibiatorum vis sulphuri cuidam emetico ipsis proprio, an partibus eorum integrantibus tribuenda?

Philosophiæ naturalis id reverà præcipuum est & officium & finis, ut ex phænomenis, sine fictis hypothesebus arguamus, & ab effectis ratiocinatione progrediamur ad causas....

NEWTON OPT. L. 3. PAG. 372. *hypotheses enim, in Philosophiâ quæ circa experimenta versatur, pro nihilo sunt habendæ.* NEWTON

f a j Materiam ceraceam injiciendo in aortæ truncum, continuâvi urgente usque ad ceræ refrigerationem (aliter aorta se se restituit ;) vel aërem insufflando ope follis, vimque paulatim usque ad imminentem crepaturam adaugendo, duplò ad minùs major fit sectio aortæ ad ejus curvaturam. Frustulum aortæ extensum, suspensum & ritè, accomodatum, applicatione ponderum in dies auctorum, & aquæ tepidæ repetitâ aspersione, spatio aliquot dierum, duplam acquirit superficiem, quin in iis experimentis ulla conspiciatur fibrarum ruptio; monstruolæ tot dilatationes aliarum partium sine ruptione, hæc quæ diximus confirmant.

ibidem. Itaque, stibium seu antimonium constat partibus ferè æqualibus sulphuris communi similis & substantiæ regulinæ. GEOFFROY TRACT. DE MAT. MED. Si prævia non fuerit præparatio, haud movet nisi per accidens, sed levem tantum promovet sudorem & perspirationem adauget. Si mutetur in hepar antimonii movet anà & catà. hâc præparatione sulphur avolavit, copiâ summâ. Item si mutetur in regulum; si regulus mutetur in vitrum, ulterius adhuc dissipatur duplex sulphur antimonii. Vitrum ferocius movet hepate. Regulina pars volatilis est. STHALL. FUND. CHYM. pulvis algaroth enormiter movet, item butyrum antimonii, exin elicitor regulus Boerb. Chym. tom. 2. Ille stibii regulus intensissimè movet.

Character vomitivi est, 1°. Ut constet partibus duris multum; 2°. Partes duræ præ nimiâ tenuitate haud transudent nimis per ventriculi substantiam; 3°. Partes duræ evolvantur è glebâ, ut ità dicam, priusquam transferint per pilorum. Acidum vitriolicum est omnium concentratissimum. Est generalissimum; est fortissimum. Alia omnia expellit acida. Unitur parti metallicæ, ut in matrice. Sipientius appetit salem alkalinum TABL. DE GEOFFROY. Hæc ejus vera matrix. Nitrum præparatione fit alkali, est alkæst *Glauberi* BOERHAAV. PROC. 138. antimonium diaphoreticum non movet, nisi per cutem. Movet per vomitum, si ei addatur acidum vegetabile. NOUV. COURS DE CHYM. SUIVANT LES PRINCIPES DE STHAL. ET DE NEWTON. Elicitor iterum regulus stibii. FECI. Intensè movet. Ab effectis progressi sumus & approximatione. Præcipuæ vomitivæ stibii præparationes sunt regulus, hepar, vitrum, vinum stibiatum, tarrarus stibiatus, flores, extractum *Glauberi*, sulphur auratum primum, sulphur auratum secundum, Butyrum antimonii, pulvis algaroth. ex iis licet strictissimè enunciatis concludimus.

Ergo emeticorum stibiatorum vis non sulphuri cuidam emetico ipsis proprio sed partibus integrantibus regulinis est tribuenda. (a)

faj Natura enim simplex est & rerum causis superfluis non luxuriat. NEWTON.



QUÆSTIO UNDECIMA.

An detur, & quomodo fiat fluidorum Anarrhopia & Catarrhopia?

A Narrhopia *translationem*, vel juxtà alios *propensionem* significat aut *inclinationem*, quam humana fluida habent, ut versùs partes superiores adeant..... Catarrhopia verò eam audit, quâ versùs inferiores. *Hypocrates* ea verba pluriès adhibet. Sic de humoribus agens (a) *cautio*, *imperitia*, *experiendi difficultas*, *glabrities*, *viscerum vacuitas*, *inferioribus repletio*, *superioribus nutritio*, *sursùm inclinatio*, *deorsum inclinatio*, quæ suâ spontè *sursùm aut deorsum tendunt*; nullibi tamen illius inclinationis, veritatem demonstrat, neque illius causas explicat. Hanc fluidorum inclinationem videntur admisissie medici veteres, quamvis circa eam, vel demonstrandam, vel explicandam pariter fileant; quid insuper per has voces (unanimes saltem consensu) verè intellexerint, non mihi accuratè determinatum videtur. Quidam eas, hoc sensu adhibuerunt, ut crediderint, in juvenibus, humores impetum edere superiora versùs, in senibus verò versùs inferiora, hinc *duretus* V. G. dicit febres ardentés in juvenibus, solvi per hæmorrhagiam narium, in senibus per dyssenteriam. *Ballonius* iisdem verbis sæpe utitur; (b) sed circa hæc, varia profert, quæ certè nemo admittet, quædam pariter indicat *Vander Linden*. (c) *Baglivus* anarrhopiam & Catarrhopiam designasse videtur, licet earum nomine non utatur, istamque notam subjungit. (d) Sunt qui dependenter ab animi pathematis, fluidorum mutari directionem, & ea determinatè, in hanc vel aliam partem

f a j De humoribus lib. sect. 11.

f b j De virginum & mulierum morbis. præcipuè pag. 255.

f c j Selecta medica.

f d Sed ut hæc certò observentur in praxi, sicuti reverà observari debent, jubente sibi natura lege, animus omni curâ solvendus est, ut liberè hinc inde diffluere possint spiritus, & irradiare partes singulas, juxtà naturæ ordinem; nam animo curis, studiis, & mille aliis causis, vitæ civilis, agitato, turbatoque, liquidorum omnium cursus mille modis, turbantur, agitantur que, effluunt hinc inde furibundè, quæ fluere non debent. *Baglivus*. de fib. motr.

provolui putant. Itaque ut omnis vitetur verborum ambiguitas, sub triplici respectu, quæstioni mihi propositæ respondebo. 1°. Quidem utrum humores nostri, vi quâcumque, vel innatâ, ipsisque propriâ vel adventitiâ, magis petant superiora quam inferiora, & vicissim. 2°. Utrum vera sit propositio asserens, in juvenibus, humores magis ad superiora duci, quàm in senibus? 3°. An fluidorum dependenter ab animi affectibus mutetur directio, eorumque ab iisdem, versus hæc vel alia loca determinetur effluxus? Quoad primum notare est, fluida nostra, iisdem subjici legibus, ac alia quæcumque fluida, quorum communes conditiones sunt, ut ad motum, vel ad quietem ex se indifferentia sint, neque ullius, tum motûs, tum directionis suscipiendæ capacia, nisi à causa externa, (*a*) quæ vel gravitatio est, vel vis magnetica, vel repulsiva, vel actio corporis alterius moti, & in ipsa impetum edentis. Porrò fluida nostra præter vim gravitatis, nihil habent in se, ratione cujus motum edant; unde concludendum venit hæc sibi relicta, ne minimè posse sursum petere; Si autem considerentur uti sunt intra corpus humanum, præter vim gravitatis, aliam habent a motu cordis & vasorum impressam, cui nonnulli aliam subjungunt, quam ab angustia vasorum capillarum attrahente, deducunt, (*b*) quæ ultima cum hîc locum non habeat, ea præsertim advertenda venit, quæ à cordis & vasorum actione dependet. Huic autem sanguis obediens, in omnes omnino partes, & juxtâ directiones quælibet impellitur, & si ab omni motione animali præscinderemus, nihil aliud ibi observare esset præter leges cuicumque machinæ hydraulicæ communes, cum eo solo discrimine, quod à cordis & vasorum structurâ, alternis eorum pressionibus, & propriâ fluidorum humanorum indole, esset oriundum. Nihil vero unquam in tali motûs suscepti directione, observandum veniret, quod anarrhopiam, vel catarrhopiam saperet, sed

a) Vi. *Sgravesandius*. *phil. element. mathemat.* lib. 3. *Mußchenbroeck* *Essai de physiq.* chap. 20.

b) *Leg. Weitbrecht*, in *comment. petropolit.* ad an. 1734... & 35. clas. 2... *Illustr. D. de Sauvages*, *Dissert. de vasorum capillar. suctu.*

Omnia ex cognitâ effluxuum, (a) chordarum (b) & affrictuum (c) theoriâ deducerentur penitus. Ergo sub hoc respectu anarrhopia & catarrhopia admittendæ non videntur. Quoad secundum, quædam solummodò indicabo, quibus, propositionis veritas patefiet. Vis cordis sub triplici respectu considerari debet. 1^o. In incremento, putà in juvenibus, 2^o. Dum viget in statu, putà in adultis, 3^o. Dum decrescit, scilicet in senibus. Vires autem auxiliatrices cordis, eamdem sequuntur rationem. Nunc respectù resistantiarum, gravitas fluidorum non videtur imminui, viscositas autem & eorum tenacitas certè adaugentur, (d) quæ viscositas debet multùm annotari in affrictibus; ergo in senibus vires continuò decrescunt, dum augescunt resistantiæ; ergo situs habitâ ratione, verum est dicere, in juvenibus humores magis ad superiora, duci quam in senibus. Sed hæc differentia multò minor est, quam crederetur, & ab eâ nequaquam sunt deducendæ varietates, quas in juvenibus & in senibus se observasse medici affirmant; id insuper anarrhopiam, & catarrhopiam veram non constituit. Ultimò, an ab animi pathemate, uti ab odio, amore, irâ terrore &c. fluida diversimodè afficiantur? Rem ita evenire docet observatio, quâ fluidum nerveum in progressu nunc remitti, nunc velociùs irruere, & ad partem peculiariter determinari, evincitur, unde mirâ in vasorum actione, & sanguinis, lymphæ, aliorumque humorum motu, accelerando, vel retardando, succedunt varietates, sed exinde, si, ad sensum veterum attendamus, neque anarrhopiæ, neque catarrhopiæ existentiam admittere est, unde concludo.

Ergò neque fluidorum Anarrhopia, neque eorum Catarrhopia datur.

f a) Leg. Labè Pujol. Traité du mouvement, & de la mesure des eaux coulantes & jaillissantes.

f b) Sgravejande. Physices elementa mathemat. libr. 2.

f c) Amontons apud acta Paris. an. 1699.

f d) Comment. Halleri in inst. Boerbav. art. vis & act. cordis.

QUÆSTIO DUODECIMA.

Choreæ sancti viti causam & therapeiam exponere.

CHorea sancti viti, † convulsionis species quædam est, pueros, puellas ve a decimo ætatis anno, ad pubertatem invadit, prodit se claudicatione, vel instabilitate alterius cruris, quod æger post se trahit fatuorum more, manum ejusdem lateris, vel pectori, vel alii alicui parti applicitam, nequit continere in eodem situ horæ momento, sed in alium situm & locum convulsione distorquebitur, quidquid æger contrà nitatur.... ita *Clar. Sydenhamius* processus integr. curand. pag. 662.

Ex ea symptomatum enumeratione concludendum autumo, choream Sancti viti, morbum non esse simplicem, nec ad convulsionem solummodò reducendum; sed ex convulsione & dispositione paralitica, verè complicari, idque eo affirmo lubentiùs, quod chorea Sancti viti proximam cum tremore affinitatem videatur habere & medicis notum sit, duplicem esse tremoris speciem, semiparalyticam unam, aliam semiconvulsivam.

Id insuper mihi probatum videtur *Cheynei (a)* tractandi methodo, cui auctori fidem eò magis adhibendam censeo, quod istum affectum apud anglos vulgatiorem, sæpius observare, & tractare contigerit, quam apud nos, * ubi rarif-

† Choreæ Sancti Viti mirum exemplum refert *Horstius* l. 2. de morb. cap. pag. 119. alterumque refert loc. cit. pag. 127. leg. *Vincent. Belvacensis* l. 26. cap. 10. apud *Sennert.* tom. 3. pag. 118. *Felix Plater.* prax. med. tom. 1. pag. 87. *Nicol. Tulpius* observ. l. 1. apud *Manget.* Bibl. med. pract. tom. 1. pag. 555. *Sydenham.* pag. 517. inter auctores sunt qui Choream Sancti Viti à tarantismo non satis distinguunt. Tales *Meyssonnier* *Traité des malad. extraordin.* *Sennert.* loc. cit. *Horstius* loc. cit. *Bellin.* de morb. cap. pag. 507.

faj De infirmor. sanit. tuend. pag. 75.

* *Illustriss. D. De Sauvages* morbum hunc vidit in muliere quinquagenariâ. *nouv. class. de malad.* pag. 268.

fimé occurrit. Causam ergo hujus morbi, miasmati, seu viru peculiari, ut plures excogitarunt, (b) non tribuam, sed simpliciter deducam a distributione involuntariâ inæquali & inordinatâ fluidi nervei, in musculos cruris, brachii, aliarumque ejus lateris partium; hæc autem fluidi nervei distributio, nunc major erit, sed inæqualiter fiet in musculos antagonistas; nunc in aliquos eadem, ac antea perstabit, sed imminuetur in alios; nunc demum in omnes imminuetur, sed dispari ratione; ex eo enim multiplici modo, inordinata & irrequieta musculorum in latere affecto contractio exorietur: quòd autem unum latus præ alio afficiatur, a topicâ præsertim affectione deduces, debilitas enim in nervis, aut in musculis, vel in iisdem tensio inæqualis, seu hæc, ab innatâ labe, seu ab adventitiâ pronata fuerint; quæ igitur vitiosæ huic partis dispositioni ansam præbent, inter causas hujusce affectus remotas, erunt annumeranda, eaque ad duplex causarum genus revocabo, nempe ad laxantia, & ad tendentia, modo utrumque inæquali tenore agat. Hæc autem pravâ dispositione suppositâ, succi è primis viis supeditati plerumque causæ procatharticæ ad instar, affectum hunc determinant; *Cheyneus* enim curam ab emetico semper ordiebatur, ejusque remedii usum felici successu repetebat, quæ praxis ei analogâ est, quæ in convulsionibus cum dispositione paralyticâ solet adhiberi; ergo curativæ indicationes huc vergent, ut pravi primarum viarum succi evacuentur, ut sanguinis & lymphæ massa appropriatis remediis attenuetur, ut roboretur latus affectum, si dispositio paralytica prævaleat, aut laxetur aliquatenus, si convulsionis status, (qui à siccitate sæpius provenit) prædominium teneat. primam indicationem *Cheyneus* emeticis, *Sydenhamius* purgantibus adimplebat, hæcque evacuantia primis morbi diebus, alternis vicibus uterque repetebat. Hæc clar. auctorum perpensâ methodo, curam ab evacuantibus incipiendam esse determinamus, præmissâ unâ aut altera venæ

fectione, si ejus necessitatem natura pulsus indicet, iisque plus minusve juxta casuum diversitatem iteratis; rectificandæ sunt digestiones, ope stomachicorum calidorum, interquæ kina & enula campana commendantur, aperientia simul & præsertim antispasmodica, uti peoniæ maris, & valerianæ sylvestris radices, sunt adhibenda. Causis insuper antecedentibus medelam afferre necessum est, diluentibus, aperientibus, topicis roborantibus, uti embrocationibus aquarum thermalium, vel laxantibus, quæ omnia pro circumstantiarum varietate, diversimodè sunt varianda, vel invicem combinanda, id que insuper notandum ut anno sequenti, tempore nimirum, quo morbus invaserat, apta quædam remedia suadeantur.

Sic igitur Choreæ Sancti Viti causa & therapeia exponuntur.

