

Q. F. F. F. Q. S.

QUÆSTIONES MEDICÆ

DUODECIM,

AB ILLUSTRISSIMIS VIRIS

R. D. JOANNE-FRANCISCO IMBERT,  
Univerſitatis Cancellario ampliffimo & Judice,  
HENRICO HAGUENOT, Decano admodum  
Venerando, ANTONIO FIZES, FRANCISCO  
DESAUVAGES, FRANCISCO DE LAMURE,  
GABRIELE-FRANCISCO VENEL, CAROLO  
LEROI, Regis Confiliariis & Medicis, Profefſori-  
bus Regiis meritiffimis

PROPOSITÆ

In Aulâ Epifcopali Monſpeliensî, coram Illuſtriſſimo ac  
Reverendiſſimo D. D. FRANCISCO-REGINALDO  
DE VILLENEUFVE, Monſpeliensium Epifcopo,  
Comite Melgorii & Montisferrandi, Marchione Marqueroſæ,  
Barone Salvii, &c. & Regi à Confiliis Secretioribus

*Pro Regiâ Cathedrâ vacante*

Per promotionem R. D. JOANNIS-FRANCISCI IMBERT, Profefſoris  
Regii clariffimi ad Cancellariatum dictæ Univerſitatis

*Quas Deo favente, & auspice Dei-parâ, propugnabit in Almâ Monſpeliensî  
Medicina Univerſitate, triduo integro manè & ſerò, diebus ſcilicet 22.  
22. & 23. menſis Auguſti anni 1760.*

FRANCISCUS VIGAROUS, M. D. M.



MONSPELII,

Apud Viduam JOANNIS MARTEL, Regis & Univerſitatis Medicinæ  
Typographi. 1760,



DEO  
UNI ET TRINO,

*AC*

BEATÆ VIRGINI.

DEI-PARÆ,

D. D. D. C.

FRANCISCUS VIGAROUS, M. D. M.





## QUÆSTIO PRIMA.

*AN theoriæ, an verò praxi medicæ utiliores sint notiones anatomicae?*



**R**UDIOREM & superficialiam corporis humani anatomem, solâ cadaverum inspectione acquirendam, quæ partium figuram, situm, magnitudinem, nexum nos doceat, tum theoriæ, tum praxi medicæ utilem esse imò & necessariam, nemo est qui ambigat. Ast cuinam ex his Medicinæ partibus utilior sit, subtilis solers hæc ars sub hoc felici sæculo adeò exulta, quæ organorum, viscerum, partium quarumcumque intimam structuram, sivè in animalibus, sivè in homine evolvit; singularem illorum fabricam, vasorum ordines, dispositiones, reptatum attentis oculis perlustrat; microscopiis, lenticularibus vitris, injectionibus, variisque utitur mediis quæ felix sibi comparavit Anatomicorum industria. Circà subtiliorem hanc anatomem moveri quæstionem credimus, quam fausto adeò cum successu promovebant olim Illustrissimi *Malpighius*, *Ruischius*, *Monroo*, aliique, & nostris temporibus adeò illustrent *Winslowius*, *Morgagnius*, *Senacius*, *Ferreinnius*, *Bertinus*, &c. De hæc igitur à nobis quæritur an theoriæ, an praxi medicæ utilior sit?

Anatomicorum laboribus & inventis natales debere Medicinæ theoriam author est *Celsus* (a) qui *Erasistratum* & *Herophilum* ex methodicâ sectâ ferè Principes, non solùm cadavera secare, sed & vivorum corpora cultro incidere refert, ut ea quæ natura antè clausisset, etiamnum spiritu remanente considerarent. Ex his autem temporibus pari passu & Medicinæ theoria, & anatomes illustratæ, amplificatæ sunt. Etsi fortè quid in œconomix ani-

(a) Lib. 1. Præf.



malis motibus clariùs perspiciamus, id indefessis Anatomicorum laboribus, & feraci industriæ debemus.

Quid dicam de circulatione harvæanâ, quæ veræ theoriæ adeò profuit! Quid de anatome comparativâ quâ noverat *Malpighius* structuram humanorum viscerum ex analogiâ assequi; quam felici cum successu excoluere parisienses Academici (a); quâ digestionis negotium elucidare potuit clariss. *Realmurius*, dùm diversam esse hujusce functionis rationem pro variâ ventriculi structurâ observabat; in animalibus experimenta instituebat hujusce Lycæi Professor illustriss. dùm respirationis & cerebri motuum consensum invictè comprobavit! Quid de rarissimâ *Ruischii* arte replendi injectionibus vasa & quidem minima, singularem vasorum apparatus demonstrandi! Quid de indefessâ *Vieussensii* nostri industriâ in extricandis nervorum ambagibus! Quis *Winslowii*, *Albini*, *Douglasii* solertiam satis unquam laudabit? Cùm igitur, ut cum *Schreibero* loquar, philosophari de corpore humano teneatur Medicus theoreticus & perspectas habere tum sanitatis, tum morborum corporis humani causas. Quomodo phœnomenum sub hoc duplici statu observabilium rationem reddere poterit quorum causæ altâ caligine latent? hæc solus præstabit Anatomicus qui lyncæis, ut ità dicam, oculis, partium corporis intimam & subtiliorem, quantum homini licet, fabricam noverit. Quis enim respirationis mechanismum describere potuit, nisi qui costarum articulos, diaphragmatis situm, nexum, & ex his pendentia phœnomena apprimè noverant illustriss. *Winslowius* (b), *Senacius* (c)? Quis vocis organum & ex hoc novam illius theoriam condere poterat nisi qui ità laryngis structuram perfectè oculis anatomicis perlustrare potuit, experimenta instituere solertissimus in his *Ferreinius*? Cui digestionis prima organa, horum varios motus quæ tantam in masticationis opere lucem affuderunt ità graphicè exprimere datum est. Solus deniquè potuit *Albinus* deglutitionis causas, phœnomena explorare qui organorum deglutitoriorum situs, nexum, linguæ excavatæ fornici palati apice suo applicatæ, retroactæ motus, veli palatini deorsum tracti elevationem, glottidis superioris per epiglottidem obturationem, rimulæ illius, aritænoideorum ope, coarctationem, pharyngis & œsophagi varios motus, aliaque exactiùs quidem delineavit. Quid plura proferam? Theoriæ priora fundamenta jecit anatomes; hanc novis quotidie inventis, illustrat, promovet.

Praxi medicæ minùs certè utilis videtur subtilior hæc variarum corporis partium disquisitio. 1°. Quod etsi veram illarum fabricam oculis subjiceret, parùm fortè emolumenti praxi medicæ emergeret. Quid

(a) Mémoires pour servir à l'Histoire naturelle des Animaux.

(b) Exposition anatomique.

(c) Mém. de l'Acad. R. des Sc. an. 1729.




enim in inflammatione jecoris, Clinicis de morbi diagnosi sollicitis interest, an glandulosum sit hepar, an verò vasculorum minutissimorum penicillis conflatum? Quid certi protulit adhuc anatomia circa causas variorum phœnomenum quibus stipantur vulnera aliique capitis affectus? 2°. Morbi causas proximas mutare potuit, Anatomicis inventis illustrata, theoria; alias phœnomenum rationes inquirere; morborum signa diagnostica, prognostica, therapeiæ præcepta generalia intacta semper remanebunt. 3°. Solâ observatione & experientiâ edocti, morbos inflammatorios, varias febrium species, cæterosque morbos dignoscere, sanare noverant veteres. Ità signorum doctrinâ, morborum tempora, mutationes, solutiones, subtiliori anatomix prorsus extranea, solâ observatione facem præ se ferente, prædicabant; ut & praxis nostræ vera sit cynosura antiquorum sagacitas.

Nec tamen ex hoc quis concludat praxi clinicæ inutilem prorsus esse anatomes scientiam; *ista enim natura rerum contemplatio*, ut cum *Celso* loquar, *quamvis non faciat Medicum, aptiorem tamen Medicinam reddit*. Quot enim in morbis observantur anomalix, insolita symptomata, quorum causæ omnem Clinicorum doctrinam deludunt, Anatomicorum perspicaciam vix unquam effugiant; partium putà interiorum organica vitia. Et in externis morbis curandis quem unquam inveniet parem Clinicus Anatomicus. *Winslowum* Anatomicorum ferè Principem, fama fert, hâc quâ pollebat sagacitate, solo tactu judice, aut repetitâ contrectatione, partium interiorum labem potuisse detegere.

Nec me latet quantum boni praxi medicæ præstaret cadaverum sectio, à Clinicis instituta nulli theoriæ addictis, à præjudicatâ opinione liberis, solo observandi & naturam investigandi desiderio; sed quàm facilè sub hâc operatione se subripit error, dùm ea quæ mortem intulit labes, morbi causa habetur! Sic, v. g. sectis cadaveribus maculas gangrænodeas viscera quandoquè infestare notum est. Quis autem ex hoc concludat gangrænam morbi causam fuisse? Non mirum igitur si ex millenis casibus quæ multo molimine in Medicinæ monumentis cumulavit observatorum chorus, pauci quidem sint, nemine refragante, qui hanc diligentiam sapiant qualem verum artis clinicæ cultorem decet. Ex his intelligitur quo sensu,

*Theoria utiliores innuamus notiones anatomicas, minùs verò praxi medicæ utiles.*





## QUÆSTIO SECUNDA.

*QUID sentiendum sit de opinionibus Malpighianâ & Ruischianâ, circâ structuram viscerum, & cui ex illis percelebribus Anatomicis palma debetur?*

**C**ELEBRIS est inter Anatomicos malpighiana & ruischiana controversia, circâ structuram viscerum. Prò utrâque observationibus, experimentis militant Anatomici oculatissimi. Adhuc tamen sub iudice lis est. Quid autem de hâc sentiendum sit, ex dicendis fortè innotescet.

Viscera glandulosa credidit antiquitas conflare vasis innumeris, quæ singula ordinaret, firmaret proprium cuique visceri parenchyma. *Malpighius* primus videtur, qui ex professo, oculis anatomicis, in intimos viscerum anfractus penetraverit. Ex his autem quæ circâ viscerum structuram protulit in suis exercitationibus anatomicis, hæc colligere licet. 1°. Summum huncce virum agnoscere viscera glandulosa; hepar, v. g. renes, cerebrum, glandulosum præ se ferre apparatus. De hepate enim hæc habet (*a*). *Hoc autem innumeris ferè glandulis, velut tot uva acinis, integrari habui, quibus sanguinea vasa, vena scilicet porta, & cava extremi fines, arteria, & porus biliaris tanquàm proprium excretorium vas appendantur, in gratiam separationis bilis.*

*Ruischius* è contrâ, glandulosa corpora è viscerum structurâ expungens, hæc conflata exhibet innumeris vasculorum glomeribus qui in singulis organis diversum obtinent apparatus; in hepate penicillorum instar colliguntur in fasciculos (*b*); in renibus mirè contorta observantur (*c*); in cerebro pulpam tomentosam (*d*) repræsentant; in testibus sub glomeris specie circumvoluta cernuntur; ex vasculorum ultimis ramulis secretorii nascuntur tubuli qui tandem, absque intermedio folliculo, humores ad varia loca devehunt.

*Malpighianæ* favet sententiæ anatomes comparativa. In cochleis observabat *Malpighius* (*e*) hepar in plures eosque conicos divisum lobulos, qui ipsi microscopii ope in acinos, proprio distinctos termino, apparebant. In lacertis, piscibus, eandem observabat fabricam. In sciuro,

(*a*) Oper. posth. De viscerum struct.

(*b*) Thes. anat. 1. n. 7.

(*c*) Thes. X. n. 86.

(*d*) Thes. anat. x. n. 31.

(*e*) Tract. de hepate.



mure montano, tigridè, leznâ aliisque, evidens est glandulosa fabrica ex parisiensium Academicorum observationibus (a); & tandem de hepate humano loquens (b), diluto sanguine immissâ aquâ, jecoris omnem substantiam lobulis contextam conspicias, qui & ipsi acinis conflantur; hæc autem confirmat celeberr. vir, *Harvæi* observatione (c) qui jecoris parenchyma vasis umbilicalibus accrescere vidit, ut uvæ racemo. Prò *Malpighio* pariter militat celebris *Litrii* observatio (d) qui in hepate humano aliundè sano, glandulosos folliculos ità evidenter observabat, ut absquè microscopio, arteriarum extrema, venarum portæ & cavæ ramusculi truncis suis appensi, & porus biliarii ductus in conspectum venirent.

Hanc fabricam testantur glandularum morbi. Hepar in vesiculas, tubercula, hydatides conversum sæpiùs reperire est. *Saltzmannum*, *Forestum*, *Glissonium*, *Panarolium*, aliosque post *Malpighium* (e) recenset *Boerhavius* (f) similem in hepate degenerationem testantes. *Valsalva* observationes refert *Morgagn.* (g) quibus constat, repertas haud semel fuisse vesiculas membraneas, vel totum jecur vel ejus partem efficientes, cum evidenti aliquo inter venæ cavæ ramusculos harumque vesicularum caveam commercio; nec sine contento humore bilis simillimo. Hùc facit *Nannii* observatio. [*V. inf.*] Hepar in hydatides conversum in cadavere hidropici, alibi in vesiculas, limosâ vel glandulosâ materie turgidas exhibet *Ruisch.* (h). Et quidem observant quotidie qui cadaverum sectionibus manum admovent, hepar sæpiùs oppleri tuberculis nunc gypseâ quasi & lapideâ, nunc mucosâ aut simili materie turgentibus. De aliis visceribus eadem observant quotidie Practici. Cerebrum in hydrocephalico distinctissimas exhibere glandulas, autor est *Mangetus*. Renem observabat *Litrius* [*Ibid.*] in tubercula variæ magnitudinis elevatum, quæ cellulas membranosas æmulabantur. Plura videre est apud *Malpighium*, *Boerhavius*, ipsumque *Ruisch.* locis citatis.

Fictitiame esse glandularum in visceribus præsentiam asserit *Ruischius* (h): injectionibus enim illam noverat methodum implendi vasa, repleta à mutuo nexu solvendi, sic parata in proprio liquore fervandi; ut hoc solo argumento rem totam conficere velit, *veni, & vide*, intimam viscerum fabricam oculis ipsis subjiciens. 1°. Enim corticem cerebri

(a) Mém. pour servir à l'Histoire naturelle des Animaux.

(b) Tract. de hepate, cap 11.

(c) Exercit. XIX.

(d) Mém. de l'Acad. 1701.

(e) Tract. de hepate.

(f) Epist. ad Ruisch.

(g) Epist. anat. 3.

(h) Epistola ad Boerha. & passim in suis operibus,



exhibet (a), cujus vascula tomentosa lanugine subtiliora in liquore dissoluta & suspensa, absque ullo certè glanduloso apparatu. 2°. Hepatis frustula (b), mirabili suâ arte repleta servat, quæ vasculorum fasciculos exhibent quibus continui sunt pori biliiarii, absque ullâ intermedii folliculi, utriculi, aut acini cavi suspicione. 3°. Variis in locis (c) renes humanos ostendit, in quibus corpuscula quæ prò veris glandulis vulgò habentur, nihil esse aliud quàm vasculorum extrema, mirificè inter se contorta & circumvoluta, quæ cùm exactissimè repleantur arteriæ renales, dissolvuntur, vel expanduntur ut filii glomer. In epistolâ autem ad *Boerhaviûm*, *Malpighii* argumenta evertere satagit; statuens ex anatome comparativâ, nihil concludi in corporis humani fabricæ gratiam; glandularum morbos, nativam illarum mutare fabricam; Vasorum extrema obstructa, liquore immeabili infarcta, & ipsa in tubercula, hydatides, tumores posse elevari, quæ & exemplis plurimis confirmat.

Quid autem de his opinionibus sentiendum est? cui palma debetur? Circâ corticis cerebri structuram dubiùs hæret *Bohlius* (d) qui *Ruischii* arte præparata viscera, attentis oculis, perlustraverat; *Malpighii* tamen partes amplectitur, in quo consentientem habet *Winslowum* (e) qui folliculos extremis vasculorum cerebri appensos agnoscit, infidam injectionis methodum rejiciens.

Hepatis glandulosam fabricam suadent anatomes comparativa, *Littrii*, *Valsalvæ* & maximè *Nannii* observatio (f), qui mulieris hepar describit in lobos scissum, tuberculis vesicularibus compositos diversæ magnitudinis, in quibus biliosus humor nunc tenuior, nunc tenacior, prò utriculi magnitudine continebatur. Eadem censent celeb. *Morgagni* (g), *Winslow*, (h) *Fantonus* (i). Renibus & vasculosum, & glandulosum apparatus concedunt *Boerhavius*, *Bertinus* (k). In liene malpighianam fabricam post plura experimenta restituit clariss. *Lafone* (l). Vasculosam testiculis tribuunt cum *Graaffio* (m), *Winslow*. (n), *Ferrein*. (o), aliique.

(a) Epist. XII. & Thesaur. anatom. passim.

(b) Id. passim est maximè thes. IX. n. LIX.

(c) Pluribus in locis sed expressiùs thes. III. n. XLI. & thes. X. II. 84. 86.

(d) Dissert. Epist. ad Ruisch.

(e) Traité de la tête, à n. 185. ad 200.

(f) Comment. acad. Bonon. I.

(g) Epist. anatom. III.

(h) Traité du bas-ventre, n. 272 & 276. & à 285 ad 288.

(i) Dissert. anatom. de hepate.

(k) Mém. de l'Acad. 1744.

(l) Mém. de l'Acad. 1754.

(m) De vir. organ.

(n) Traité du bas-ventre, n. 487.

(o) Mém. de l'Acad. 1749.



His observationibus & autoritatibus suffulti, dicimus magis probabilem nobis videri malpighianam sententiam. Hanc tamen amplecti vetant, nova *Ferreinii* circa viscerum structuram detecta. Hic enim peritissimus vir corticalem renum substantiam & hepar conflare asserit, substantiâ quadam alba, tenui, tubulis intrâ parenchyma contortis & circumvolutis compaginatâ absque ullo ordine, nivis aut gossipii flocculis satis simili, intrâ quàm evanescunt arteriarum ramusculi, secretionis vascula. Huic autem sententiæ, quàm fortè ex Hippocrate mutuatam credimus, adstipulamur saltem quoad hepatis & renum structuram. Ex his omnibus facilè intelligitur

*Quid sentiendum sit de opinionibus malpighiana & ruischiana circa structuram viscerum, & cui ex illis percelebribus Anatomicis palma debeatur.*

## QUESTIO TERTIA.

*EXPLICARE modum quo terminari solent tumores tum à solidis tum à fluidis; afferre eorum terminationis signa diagnostica, prognostica, simulque auxilia quibus illis occurrendum est, pro vario modo quo terminantur.*

**QUÆCUMQUE** corporis partis contra naturam elevatio, **TUMOR** Medico-Chirurgis dicitur.

Tumores autem à solidis fiunt, vel à fluidis. Ad priorem classem reducimus (juxtâ Prof. Illustriss. mentem) luxationes & hernias; in posteriorum censum annumerandi veniunt tumores, vulgò dicti humorales, qui sanguinei sunt vel calidi, ut phlegmone, erisipelas aliique hujusmodi; vel lymphatici seù serosi, ut schirrus, œdema, hisque pertinentia. Tumorum naturam, causas, signa silentio premam; (a) varios tantum terminationis modos, signa, auxilia describere jubet Prof. Illustr. Ut autem singulis faciam satis sit.

10. **LUXATIO** fieri dicitur, quoties ossa quæ naturaliter juncta sunt, à contigui nexu solvuntur. Factâ luxatione, tumor ad articuli latera enascitur, solâ ossis in situ naturali repositione sanandus. Hæc autem præcipua post se trahit mala; 10. Inflammatio, cum dolore à musculis vel nervis distractis, vexatis, collisis, quæ sæpiùs, invitis auxiliis, in suppuratum abit. 20. Membri accurtatio, aut elongatio cum difformitate; **Calus**, seù ossis luxati cum vicinis accretio. 30. Partis immobilitas stupor,

(a) De his vid. egr. tract. de tum. D. D. Cancell. Ampliss.



quandoquē deliria, convulsiones; imò & paralyfis, si nîmiùm compri-  
mantur nervi huic famulantes; vel marasmus, aut gangræna, si com-  
pressis arteriis penitùs denegetur sanguini aditus.

Sanatur primum venæ sectionibus, topicis emollientibus, anodinis, &  
tandem ossis repositione, (modò nihil obstet). Secundum solâ partis  
repositione curabis; medelam autem rarissimè accipit tumor qui ab osse  
luxato, vicinis firmiùs accreto, fit; non intentata tamen prætermiseris  
varia emollientia, quæ in hoc casu commendantur. Tertium citam ex-  
postulat Medicinam; hînc illicò tentanda, omni artis molimine, ossis  
luxati repositio. Si immineat gangræna, antiseptici avertenda est (de  
his inferiùs). Tandem si nec Chirurgi industriæ, nec medicaminum  
efficaciæ cedat, unicum in membri amputatione habes præsidium.

2º. Partis cujuscumquemollis à situ suo dimotæ tumor, HERNIAM  
vocat celeberrimus *Ledran*. Loca abdominalia maximè occupant herniæ:  
hinc prò varia illius regionis parte, prò variis quæ ex his dilabuntur  
visceribus, diversis quoquē nominibus donantur herniæ. De singulis dif-  
ferere vetant harum, penè dicam, infinitus numerus, temporis angus-  
tiæ. Generaliùs tantùm quædam proferam, circà modum quo terminari  
solet bubonocèle, sive sit epiplocele vel enterocele, aut entero-  
epiplocele, & auxilia quibus possunt præcaveri; frequentiores enim  
sunt hæ species.

EPIPLOCELE hernia omentalis, sibi quandoquē adscivit mala hæc;  
accrescit, nisi reponatur, annulari foramini, parietibus sacci herniarii,  
hæc dilatat; hinc, vel minimò nisu, in entero-epiplocele mutandus,  
multò certè periculosiorem. Omento his accretò, dejicitur quandoquē  
ventriculus; hinc dolor sub digestionē, vomitus ferè continuus (a)  
hoc intrà saccum compressò imminent inflammatio, suppuratio, gangræna.

ENTEROCELEM seu herniam intestinalem, gravissima minantur symp-  
tomata; intestini agglutinatio & annulis abdominalibus & sacco; hinc  
difficilis, imò & sæpè impossibilis repositio, major compressionis (*étran-  
glement*) metus, quam pressò pede sequitur inflammatio, gangræna,  
intestini ruptura, quam, decem tantùm elapsis horis, cum morte acci-  
disse observavit cum *Cajetano Taccono* (b), & *Meryo* (c) Egreg.  
Antag. Sub inflammatione autem dolor vehemens, vomitus molestis-  
simus, sæpiùs stercorosus, anxietates vix tolerandæ ægrum discruciant;  
gangrænam verò prænuntiant frigus extremorum, facies hippocratica,  
pulsus parvus, compressus cum sudoribus frigidis, doloris absentia,  
lypothimiæ.

ENTERO-EPIPLOCELE hernia omento-intestinalis, minùs habet peri-

(a) *Ledran*, *Platner*, alique, de epiplocele.

(b) *Recueil de Theses*. Superstite ægro apud *Taconum*.

(c) *Collect. d'Haller*, tom. 5.



culi; cave tamen ne comprimatur, vexetur, collidatur. Tumoris ab epiplocele pericula præcavebis, omenti in suo situ repositione, & apta quâ contineatur deligatione. Imminens tumoris inflammatio, aut, jam factâ inflammatione suppuratio, omni artis molimine avertenda est. Quæ si factæ fuerint, eâdem methodo his occurrendum, quâ tumoribus phlegmonodeis. (*Vide infra*).

ENTEROCELES reductio, simulque methodica deligatio, sartum tectumque servant ægrum à symptomatum jam memorata syndrome. Hôc autem inflammato, venæ sectionibus, repercutientibus, discutienda, si fieri possit, inflammatio, ut *taxi* restituatur prolapsa intestini pars. His incassum adhibitis, ad operationem tanquam ad sacram anchoram confugiendum est; quâ ritè instituta, sedatis symptomatibus, in abdomen reducatur intestinum. Nec ab hac te deterreant gangrænæ metus, virium imbecillitas; namque & sub his circumstantiis faustum & nos illius operationis vidimus exitum, suadentibus Illustriss. D. D. de Lamure, & hujusce Civitatis Chirurgis præstantissimis (*a*).

Iisdem auxiliis entero-epiploceles occurrendum est præ variis circumstantiis. Herniarum sacci lacrymalis, ventriculi, vesicæ (*b*) incommoda præcavebis, aptis deligationibus.

Quæritur 2<sup>o</sup>. Quinam sint tumorum qui à fluidis fiunt, termini, eorum signa, & auxilia.

Si ex calidorum genere sit tumor, resolutione, suppuratione & gangræna (*c*) terminari solet, vel induratione. Resolutione terminari phlegmonem judicabis, si mitescere incipiant symptomata, cum pruritus sensu decrescat tumor jam factus mollior. Solvitur enim tum verosimiliter impactus sanguis & viam circulationis sequitur, sive in extremis vasorum sanguiferorum hæreat, sive in vasa lymphatica, errore loci, deviaverit; qui finis, quia valdè est optandus, omni arte promoveri debet, venæ sectionibus, cautâ tamen manu institutis, topicis solventibus, quæ, præ variis casibus, vel emollientia sint vel stimulantia. In his casibus mirâ præstat Extractum saturni D. D. Goulard.

Si his invitis exasperentur symptomata, de suppuratione esto sollicitus, quam levis præcedit horror, intensior febris, donec vi vitæ soluta vasculorum extrema, humore immeabili infarcta, in verum pus faceant. Tunc in acumen elevatur tumor, mollis fit, subalbidus, aut lividus; loco doloris pulsatilis, percutitur in parte gravitas. Hanc juvant medicamenta ex suppurantium familia, sub forma cataplasmaris aut emplastri, parti applicata, non prætermittis auxiliis generalibus,

(*a*) Serres, Bourquenod, Mejan, & Vigarius qui operationem instituebat, maculas plures lividas, verè gangrænodeas, nobiscum observabant. Intra 20 dies convalevit æger.

(*b*) Vid. act. Acad. Chir. Paris. passim.

(*c*) De his vid. tract. de tum. mox. cit.



nec intentatâ resolutione; pus factum illicò educendum, nè intrâ texturam cellularem sinus & fistulas cudat. Igitur exitus puri conciliandus, aut ferro, quod tutius est, aut causticis, factâ, in parte abcessûs decliviori, incisione. Singulis dein aut alternis diebus, detergendum vulnus, usquè dùm cicatrice æquabili, levi obducatur.

Si gravior urgeat inflammatio, cave à gangrænâ; quam, nisi omni artis molimine arceas, pressô pede sequitur sphacelus; calor mordax, & quasi deurens, intensus & obscurus tumoris rubor, febris vehemens cum aliis inflammationis signis, hanc prænuntiant. Tandem mollis fit tumor, sedantur symptomata; ast superveniunt syncopes, efflorescunt suprâ cutem maculæ lividæ, nigræ, in vesiculas ichore flavo ut plurimum turgidas elevatur epidermis, sola remanet in parte gravitas, nè ullô quidem sensu superstitè.

Gangræna generali præcavetur quandoquè inflammationis therapeiâ, antisepticorum usu. Si facta sit, ad vivum usquè, jubente *Celso*, incidenda est. Mira in hoc casu præstat cortex peruvianus, quod & propriâ experientia & nos comprobavimus, sive intus debitâ dosi adhibeatur, sive ejus decocto foveatur pars; non tamen omissis validioribus antisepticis, quibus cum successu maritari potest.

Resolutione sæpius terminatur erysipelas & desquamatione. Si suppuret in ulcus convertitur. Iisdem fermè mediis huic succurrendum est.

Induratio eadem habet signa, eadem auxilia ac schirrus qui inter tumores frigidos primas tenet cum œdemate. Hi autem varium obtinent terminum. 10. Schirrus tumor glandulosus, durus, indolens, cuti concolor, in cancrum, horrendum quidè malum, quandoquè abit, ultimam post se trahit perniciem. Quamdiù tamen absquè dolore est, periculo vacat schirrus; aliquandò, sed rariùs, resolvitur. Topica ferè nunquam admittit, à stimulantibus, acris exasperatur. Plerumquè invitis his cautelis, nunc lentius, nunc velociùs intumescit, altas radices agens, maximè si peculiaris labes fluida infestet. Inflammatur cum sensu doloris nunc obscuri, mox deurentis; vasis varicosis tumet; eroditur tandem & sæpè cum hæmorrhagia, in ulcus convertitur fetidum, faniosum ichorem fundens; fit cancer difficilè topicis avertendus. Mira tamen in his sanandis præstare mercurium dulcem, ipsumque sublimatum, parcâ & cautissimâ manu exhibitum, Author est *Clessius* (a). De solano furioso stupenda refert *Alberti* (b) qui in cancro occulto, belladonæ foliorum decoctum, tanquam specificum commendat. Plures sanasse D. D. *Storck* Medicum viennensem legimus in diario Medico, (c) longò sed pariori usu extracti cicutæ majoris; plures aquis barregianis narrante (d) peritissimo D. D. *Bordeu*. Quantum autem in his casibus præf

(a) Thes. inaugar.

(b) Ibidem.

(c) Juin 1760.

(d) Ibidem Février 1760.



tent lacticia , balnea , cæteraque his analoga auxilia , propriâ experi-  
 entiâ comprobant , felicissimi practici ( a ). Hanc igitur suademus  
 therapeiam , donec , iteratâ experientiâ , apud cordatos constiterit de spe-  
 cifici cujusdam efficacia.

ŒDEMA tumor lymphaticus mollis , digito cedens , lentiùs sese res-  
 tituens , resolutione faciliùs , & frequentiùs terminatur , modò alterius  
 morbi non sit soboles. Œdema resolvi cognosces tumoris imminutione  
 cutis corrugatione , coloris naturalis restitutione. Promovetur topicis sti-  
 mulantibus , maximè resolventibus , quæ vasa stimulant , tonum , elas-  
 ticitatem restitunt:

Hæc prò aliis dicta sint tumoribus , nè in infinitum crescat hæc  
 dissertatio. Ex his autem videtur posse explicari.

*Modus quo terminari solent tumores tum à solidis tum à fluidis , afferre  
 eorum terminationis signa diagnostica , prognostica ; simulquè auxilia , qui-  
 bus illis occurrendum est prò vario modo quo terminantur.*

## QUÆSTIO QUARTA.

*MEDICAMENTORUM facultates & agendi modum exponere.*

**M**EDICAMENTUM id omne dicitur , quod intùs assumptum aut ex-  
 tùs applicatum , depravatas corporis dispositiones in melius mutat.

Sub evacuantium & alterantium genericâ & vulgatori divisione dis-  
 tinguenda veniunt medicamenta. Prò vario autem modo quo actionem  
 suam exerunt , prima dicuntur , emetica purgantia , diuretica , &c.  
 pro ut varias hæce , sub sensibili formâ evacuationes cient. Alterantium  
 classim constituunt , tonica , laxantia , anodyna , adstringentia , aliaque  
 hujus familiæ quæ apud materie medicæ Autores , ulteriùs divisa fusiùs  
 recensentur. De his quæritur , quænam sunt illorum facultates ; quis agendi  
 modus ?

Solam Medico sufficere medicaminum cognitionem historicam , quæ  
 effectuum , sub diversis circumstantiis , constantiam , administrationis le-  
 ges & regulas therapeuticas , sub variis morbi temporibus , prout hæc

( a ). Vide Ledran trait. d'opérations.



comprobavit fidelis & sæpius iterata, cum eodem successu, experientia; hanc inquam, empiricam therapeiam, sensuum testimoniò fultam, quam quotidie novis inventis illustrat, promovet observatio, certissimam, tutissimam, therapeiæ rationali ex omni parte anteponendam methodum volunt Hippocraticæ Medicinæ addicti Clinici. Effectuum rationem habere, abditarum rerum causas, medicaminum principia, vires, à priori detegere amant Methodici.

Ex hoc philosophandi studio, tot extant circà medicaminum vires theoriæ, quot Methodicorum sectæ. Medicamenta cum *Galeno* distinxit *Wedelius* (a) in calida, frigida, humida, sicca; & pro vario harumce qualitatum prædominio, varias quoque admittit in facultate proportiones, symmetrias seu gradus. Hæc autem primis qualitibus agere medicamenta dicebat. Extrinsecam medicaminum compagem, ex particularum & pororum dispositione cujus indices essent raritas, densitas, tenuitas, mollities, durities, &c. Ratione ponderis, contactûs, consistentiæ, ad qualitates secundas referebat. Colorem, saporem, odorem & nostris temporibus ad medicaminum facultates detegendas conferre, videtur subinnuere *Cel. Hoffmannus* (b). Qualitates tertii ordinis vocat *Wedelius*.

Qualitates autem medicaminum manifestæ vel occultæ erant, prout evidenti aut incognitâ actione vim suam exerebant; ista specifica divina vocavere.

Neotericorum plures ex figurâ, mole, duritie, asperitate particularum insensibilium & secundarum, medicaminum facultates enodare satagunt. Alii autem ex observatione effectuum, quos in sanguine vel è venis educto, vel intrâ vasa sua coercito, in animalibus viventibus præstant medicamina. Ne tamen his quæsieris quare hæc ita fiant.

Certior, simplicior nobis videtur empirica medicaminum pharmacologia. Hanc quotidie illustrat recentiorum Chemicorum indefessa sagacitas quæ methodo *Bolducianâ* (c) medicaminum compositionem rimatur; vel novâ, simpliciori, perfectiori methodo nuperrimè ab Illustrissimo *Venel* in actis Acad. Paris. consignata (d), quâ in evolvendis vegetabilium principiis, felici adeò cum successu usus est, Proff. ille Celeberr. Hæc medicaminum facultates, per eorum principia constitutiva cognoscere datum est, non ea quæ elementaria mixtorum rudimenta constituunt; nec enim ad Medici scopum quidquam præstare videtur, omne forsàn eiudens ar-

(a) Lib. 10. sect. 1. cap. 1. de princ. agendi.

(b) Tom. 1. sect. 11. cap. 111. de medicam. viribus & causis.

(c) Mém. de l'Acad. 1734.

(d) Mém. de Physiq. & de Mathem. tom. 12.




tificium, talis disquisitio. His fortè subsidiis quandoquè licebit veras medicaminum facultates explicare.

Circà medicaminum agendi modum, ingeniosam, sanioris physices legibus congruam theoriam adornavit Illustriss. *De Sauvages*; quâ, iteratis experimentis comprobatâ singulorum viscerum gravitate specificâ, ex adhæfionis legibus statuit, medicamentum ideò in hoc præcipuè organon vim suam exerere, quod gravitatis specificæ familiaritate, magis huic sit affine; rem ferè acu tetigisse videtur in hâc subtili disquisitione, prælaudatus Autor.

Cuique visceri certum sensibilitatis & appetitûs gradum tribuunt experimenta, demonstrat observatio. Oleum oculo affusum, dolores acerrimos excitat; cantharides vias urinarias; aloëtica uterinas, &c. mercurialia ferè semper glandulas oris afficiunt; emetica vomitum cient, cathartica alvi fluxum; quid plura? Singula autem vel minimè cætera movent organa. An igitur hæc peculiaris organorum actio *archæi Helmontiani æmula* facultatem medicamenti specificatam arguit?

Desunt experimenta & observationes, quæ duo hæc pharmacologiæ empiricæ, qualem admittimus, puncta satis illustrent. Difficillimum ergò nobis videtur & penè dicam impossibile.

*Explicare facultates medicaminum, eorumque agendi modum.*



## QUÆSTIO QUINTA.

*QUIBUS morbis hætenùs & quomodo opitulata sit electrificatio.*

**M**ISSIS electricitatis historiâ, phœnomenis, legibus, quæ cognita supponit proposita quæstio, assignandi. 1°. Veniunt morbi quos hucusquè, historiæ fide, per electrificationem sanatos novimus. 2°. Modus quo opitulatur hæc operatio.

Electrificationem, morborum maximè qui in nervis insident, optimam, efficacissimam esse Medicinam, fidem faciunt observationes. Ex millenis enim, quos apud varios authores collegimus, penè dicam omnes, ad paralytodeos, ad spasmodicos, vel ad dolorificos referri posse videntur h i morbi.

EX MORBIS PARALYTODEIS mira perhibet Illustriss. *De*



*Sauvages* (a) de hemiplegia per electrificationem curata. Quia autem experimenta hæc, sub oculis nostris quasi instituta sunt, mirantibus hujuscè urbis viris clarissimis, liceat prætermittere. Duas hemiplegias epilepticas, hemiplegiam à crapulâ, hemiplegias inveteratas, electrificatione sanatas legimus, apud Clariss. *Verratti* (b). Singularem pertinacem paralytim, multo electrificationis molimine, tandem sanavit, Illustriss. *Jallabert* (c). Paralyti, cum oculi sinistri occæcatione, & mutitate, electrificationibus finem fecit *Lindhult* (vid. diar. Stockolm ni fall); surditati (idem) amaurosi *Quelmatz* (d); mutitati, *De Sauvages* (e) loquendi difficultati (f); innumera alia quid referam, apud observatores fusiùs legenda.

EX MORBIS SPASMODICIS, contracturam, epilepsiam, post electrificationem evanida, legimus (g).

EX MORBIS DOLORIFICIS, quot sub primis electrificationibus solatium habuere & salutem, plures casus refert Illustr. Prof. (h). Cephalalgiam, articulorum, musculorum dolores varios, [ibid.] odontalgias, otalgias (i), sæpiùs sanavit electricitas. Testiculi dolor, sub cælo humido recrudescens, à suppressâ gonorrhæâ, post electrificationem inopinatò evanuit [ibid.]; ex his videtur concludi posse, electrificationem, efficacissimam, adversùs nervorum morbos potissimùm, præbere Medicinam.

Nec tamen nos latet, & in aliis, [sic in morbis à cohibitâ perspiratione], fuisse utilissimam. Tumorem cum herpete sanatum, memorat *Verratti* [l. c.]. Capitis dolores ab epiphorâ [ibid.]; perniones (k). febrem quartanam, *Lindhult* [l. c.]. At quia in nervorum affectibus, magis constans observatur electrificationis efficacia, maximè si ab atoniâ, & humorum immeabilitate, pendeant; stat assertio.

Quoad secundum, modum scilicet, quo effectus suos sortitur electrificatio, sufficienter explicant 10. Enumeratio phænomenum, quæ sub ipsâ operatione observantur. Calor enim in corpore augetur, intumescit electrificata pars, arteriæ pulsant vividius, frequentius [renuenti-

(a) Haller disp. morb. tom. 1. Thesis Monsp. propugn. 1749. In quâ electrificationis vires. variasque methodos, describit Prof. Illustriss. lett. à M. Bruhier, & Journal œconom. fev. 1752.

(b) Observ. Physi-medicales, sur l'Electricité.

(c) Expérience sur l'Electricité.

(d) Haller *ibid.*

(e) Journ. *ibid.*

(f) Mem. de l'Acad. de Stockolm 1753.

(g) Mem. de Stockolm, Journal œconom.

(h) *Ibid.* Pivatti, lett. sur l'Electri. veram arthritidem, sanavit.

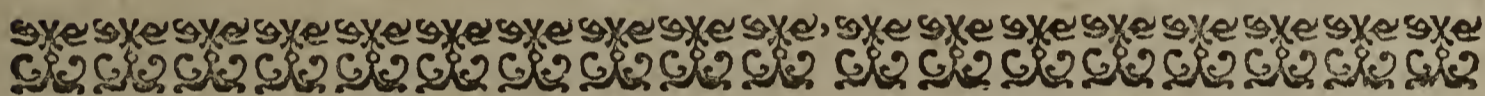
(i) Mem. de Stockolm.

(k) *Ibid.* Et Jallabert, lib. cit. aliique.



tibus (a) D. D. Morand, Nollet), sudoribus diffluit corpus; solidæ corporis partes sensibiliter, quasi stimulo adacto, convelluntur. Hæc præcipua sunt. 2°. Morborum electrificatione sanatorum natura, atonia scilicet solidorum, lymphæ visciditas, inertia. 3°. Hujusce operationis, sub datis circumstantiis, effectus; verosimillimum videtur materiem electricam, quæ ex Physicis velocissima, volatilissima, penetrantissima observatur, in corpus admissam, arteriarum oscillationes adaugere, quibus lymphæ fit fluxilior; nervos stimulare, ac fluidi nervei vel electrici motum, referatis obstructionibus, restituere. Hanc rem confirmant, sub ipsâ observatione, operata phænomena. Medicamentosam facultatem fluido electrico, sub ipsâ operatione, dabit Clariss. Pivati (b), cylindros, variis in- tibus ungens medicaminibus. Sic cylindros catharticos, diureticos, &c. sibi comparaverat [Vid. loc. citat.] ex his habetur.

*Quibus morbis hætenus, & quomodo opitulata sit electrificatio.*



## QUÆSTIO SEXTA.

*QUÆNAM sint in diversis morbis, diversæ corporis posituræ commoda, & præfagia indè eruenda?*

**A** Naturali corporis consuetudine quandoquæ deflectere, bonum est. In diversis enim morbis, 1°. Summa sæpius ægris præstant commoda, inassuetæ posituræ; 2°. Medicis quandoquæ exhibent certa præfagia. De his sigillatim.

Circà primum, pathologiæ methodicæ exactissimam morborum divisionem perlustrans, annotabo, quantum licebit, peculiare posituras variis morbis utiles. Igitur,

**IN MORBIS SUPERFICIARIIS.** Herniæ potissimum singulares, corporis posituras amant. Supinum jacere flexis genibus ægrum, natibus paulò elatis, suadent Medico-Chirurgi ut, laxatis musculis abdominalibus, minor parti elapsæ fiat resistentia. Ventriculi herniam, ad minimum motum denuò erumpentem, habet Garengéot (c); de intestinali-

(a) Mém. de l'Acad. 1749.

(b) Loc. cit.

(c) Mém. de l'Academie de Chirurgie, tom. 1.



bus (a), omentalibus, maximè si recens factæ sint, quantum proffit decubitus horizontalis, nota rest est. In cystocele, sub variis circumstantiis, lumborum aut scroti elevationem suadet *Verdierus* (b), ut faciliùs urina eji- ciatur. Tumor ab uteri, vaginæ procidentia (c), evanescit diuturnò de- cubitu. Quid de fracturis, luxationibus, musculorum aut tendinum trans- versis vulneribus, quæ sola sanat, artificiosis membri flexuris, chirurgia? Anatomicis obvia est horumce phœnomenum ratio.

IN MORBIS INFLAMMATORIIS. Pleuritidis dolor acutus sedatur, aut saltem mitescit, varia corporis ad alterutrum latus positurâ. Inspiratio, solâ abdominalium musculorum, aut diaphragmatis actione, facta, aut elevatò solùm altero thoracis latere, dolorem mitigat. Ingravescente mor- bo, situs erectus, respiratio elevatò capite facta, miseris solatium præ- bet. Inflammatâ trachea arteria, sedens faciliùs respirat æger, *Ledran*. In faucium inflammationibus, miserè detorquetur caput, protenditur collum, prò variâ morbi sede, deglutitionis tempore. Undè in his posi- turis tot & tanta bona, docebit anatomia.

DE EXANTHEMATICIS, audias *Hoffmannum* (d) post diuturniorem erectum in lecto, vel extrâ lectum, situm, evanescunt cum delirio & convulsionibus exanthemata.

EX SPASMODICIS, in epilepsiâ præstat potiùs situm erectum tene- re (d).

IN MORBIS DISPNOICIS. Vix unquam *incubus* accidit in latus de- cumbentibus, *Lommius*. Erectò corpore, rectâque cervice spiritum trahens asthmaticus, suffocationis avertit periculum. A situ horizontali exacer- bat spiritûs difficultas, mitescit ab erecto, apud hydrothoracicos [Illustriss. Professor.] *Empyicos*, qui anxîâ corporis jactatione, solatium in variis posituris, vix reperiendum quærunt.

IN MORBIS SYNCOPALIBUS. Notum est efficacissimum in horifontali situ, adversùs syncopes, lypothimias, haberi remedium.

IN MORBIS DOLORIFICIS. In colicâ, peculiaris est corporis in ven- trem positura, extrâ quam dolor ingravescit. arthritici, rheumatici, multò molimine, in artuum commodo situ, solamen quærunt. Ex cal- culosis alii recti, alii supini vesicam deponunt; quidam inclinati, aut solem contrectando, malum leniunt, *Lommius*. Tandem in evacuatoriis morbis, quies primum medicamentum.

Ex his posituris, plures monstravit natura, cætera invenit ars. Surdos, ore

(a) Enterocelam ad utrumque inguen decubitu aliquandiu protracto, & adstrin- gentium usu externo, sanatum vidi apud Chirurg. alumnum.

(b) Mém. de l'Acad. tom. 2.

(c) Ibid. tom. 3.

(d) Hoffm. tom. 1. sect. 1. cap. 2.


(e) Ibid. de Epileps. tom. 3.



hiante, sonos excipere, natura; exesô epiglotidis altero latere, inclinato capite versùs latus oppositum, absque tussi deglutire quemdam docuit *Petitus*; palato fissô, clausis naribus, *Boerhavius*. Horum autem, aut saltem plurium, rationem præbet corporis anatomica cognitio, viscerum situs, motus, nexus, muscutorum antagonismus.

Quoad secundum, dicimus, circà variæ posituræ præfagia, vix quidquam omisisse *Hippocr.* in cuius verba jurasse numquàm pœniteat. Hæc autem habet in prognosticis passim. 1<sup>o</sup>. Is optimus censetur decubitus, qui bene valentium similis est. 2<sup>o</sup>. Vires penitùs oppressas, vel jàm exhaustas arguit prolapsus ad pedes, notantibus cum *Hippocr. Dureto, Kloekof (a)*. 3<sup>o</sup>. Cerebri affecti signum est, ægrum provolvere se ad lecti margines, nunc surgere, nunc excidere; quod sub obscuro delirio ferè semper observabis. 4<sup>o</sup>. Ægrotum federe velle, in acutis, pulmonum arguit angustias. Decubitus in unum latus impossibilis, empyemata, abscessum alterius arguit. Cujuscumque posituræ inconstantia, pulmonum infarctum, quandoquè mortem prænuntiat. 5<sup>o</sup>. Tandem in ventrem jacere, inassuetum partium hujus loci dolorem, aut delirium indicat. Sufficiat generalia attigisse præ temporis angustis. Sic enim, satis indicavimus.

*Quanam sint in diversis morbis, diversa corporis positura commoda, & præfagia, saltem generalia, indè eruenda.*



## QUÆSTIO SEPTIMA.

*EXACERBATIONUM, accessuumque febrilium theorias, saltem præcipuas, historiæ fide propositas, æquâ judicii clinici lance perpendendo, determinare quænam ex illis observationi magis minus-ve consona sit, & quænam magis vel minus utilis, aut noxia?*

**F**EBRIS, quam in calore præternaturali, à bile & pituitâ incalescentibus, veteres cum Hipp. (b); in frequentia pulsûs cùm functionum læsione, quidam ex neotericis; in aucto virium vitalium gradu relativè

(a) Duret in coac. Kloekof. opusc. med.

(b) De Febr. cap. 7.



ad musculares, alii, in intermittentem & continuam scinditur, quæ posterior suas quoquæ patitur exacerbationes. Mirum certè quot sibi finxerint theorias tum veteres, tum recentiores Medici, quibus exacerbationum, accessuumque febrilium regulares periodos explicarent.

Veteres febris continuæ fomitem in vasis majoribus, inter alas & inguina sitis, collocabant. Ast harum, quæ, pari semper impetû, cor exercent, materiem in venis cordi proximis; cæteræ verò quæ excandescunt in venis aliquantum disjunctis, è quibus putredo in cor assiduò ferri nequit, habere arbitrabantur [ *Fernelius* ] ( *a* ). Hic autem februm intermittentium causam, circa præcordia adhærescere credidit, quæ prò vario putredinis aut mobilitatis gradu, diversis periodis excandesceret, usquè dum id quod è foco excussum est, calore crematum, dissiparetur, aut in sudores abiret ( *b* ). Eadem ferè scribit post *Fernelium*, *Sennertus* ( *c* ) qui morbi fomitem in mezarais; materiam in pituita, bile, melancholiâ; recursûs causam, in humoris naturâ & putredine quærebat, cœlestes tamen influentias penitùs non rejiciens.

Ex neotericis plures, materiam febrilem in cavitatibus & tubulis secretoriis primarum viarum, nidulari arbitrabantur, per vasa lactea, continuò aut periodicò fluxu, in sanguinis oceanum devehenda, quæ eadem labe humores inficiat, inspisset. Hinc in vasis capillaribus hærens, circulationi obicem ponit, hujus organa ad vividiores, frequentiores oscillationes stimulat; quibus, solutâ obstructione, penitùs remittit accessus, si ex intermittentium genere sit, exacerbatio tantùm, si ex continuis, remanente semper difficili per vasa capillaria transitu. Ex *Sennerti*, & *Fernelii* opinionibus, videtur extracta hæc theoria, quam tueri videtur *Hoffmannus* ( *d* ) qui materiem salino-sulphuream à præcordiis ad nervorum originem delatam vult, quæ spasmodicum systematis nervosi & vasculosi insultum ciet, evacuatione materiei febrilis sedandùm, reversurum tamen à simili causa.

Cel. *Wanswieten* ( *e* ) probabilius tantùm sibi videri statuit, februm intermittentium causam in subtilissimo fluido nerveo, vasis illud continentibus, aut *Encephalo* hædere, quæ determinatò tempore, in actum deducatur; nec ad hoc necessarium esse fomitem in quo causa actans colligatur, alternis aut singulis diebus exacerbationes aut accessus movens. Febrîs enim recursûs periodici causam, se penitùs ignorare fatetur cum *Sydenhamio* ( *f* ). Huic pariter suffragantur *Stahliani* qui febrem definiunt naturæ conamen, materiem morbificam, proportionatis secretionibus & excretionibus, remove fatagentis; sic *Junc-*

( *a* ) De Febr. cap. 11.( *b* ) Fernel. cap. 9.( *c* ) Lib. 22. de Febris cap. 17.( *d* ) Thef. path. de feb. ter.( *e* ) Comm. in Boerh. §. 757.( *f* ) Sidh. cap. 5.



*kerus* (a), de periodicæ intermissionis causâ non solliciti.

Hæ præcipuæ mihi videntur exacerbationum, accessuumque febrilium theoriæ, historiæ fide, consignatæ. Dùm autem æquâ ponderantur iudicii clinici lance, ita minùs observationi consonæ deprehenduntur, ut & noxiæ & inutiles confendæ sint. Fictitia enim ex omni parte videntur, quæ de morbi sede, de materiæ morbificæ motibus, hujus in sanguinem transitu, proferunt viri de cæterò præstantissimi. Quâ enim observatione hæc innititur theoria, Undenam hæc virtus inspissans? Quomodò renovari potest jam expulsa materies morbifica, ut novum insultum cieat? Latet-ne semper in primis viis morbi causa? In locis à primis viis disitis quandoquè tragoediam agit materies morbifica, sub primo morbi insultu; ante accessum, nè vel minima in primis viis sui præbet indicia febris: & quare vomitus, diarrhæas, materiæ febrilis aggestioni, aut in sanguinem transitui potius tribuas, quàm illius ex sanguine excretioni, quod magis videtur probabile?

Observationi, & naturæ magis congruere videtur hujus phœnomeni theoria, quam consignavit author anonymus, sed peritissimus, in eximio tract. *de recond. feb. intermitt. & remitt. naturâ*. Hæc enim scribit; diffundi per omnes corporis partes materiem in corpore genitam, aut aliundè advectam, hepatis potissimum infestam, quæ actuata quôvis stimulo, illius visceris textum & nervos vellicare, & totum corpus commovere possit. Ut autem periodorum causam assignet, innumeris exemplis probat, varias animantium partes certis subjici legibus. Quilibet potest famem, somnum, excretionem certis circumscribere terminis; quare & materies febrilis in hepate collecta, certis temporibus strages suas non ederet?

Huic, quôdam modo adstipulari videtur Illust. Auth. *novi Medic conspect.* qui, veterum more, de summâ & exquisitâ partium epigastricarum sensibilitate, & earum in totum corpus influxû, mira certè profert, quibus apprimè dilucidatur, febrium exacerbantium & intermittentium theoria. Etenim dùm ex pravo rerum non naturalium usu, invertitur ventriculi tonus hujusque sensibilitas, gravantur & quasi infestantur nervi epigastrici; hinc functionum læsio, nervorum irritatio, virium corporis concentratio (b), aliaque febrîs phœnomena, cujus accessus rectè equidem non-nullis (c), digestionis opus mentiri visus est. Sic etiam insultuum periodos, quantum humanæ menti licet, assequi potest qui organorum sensibilitatem, mobilitatem ritè investigare potuit. Quis enim nescit statis temporibus, imò & horis, periodicas con-

(a) Tab. 56. de Febrîb.

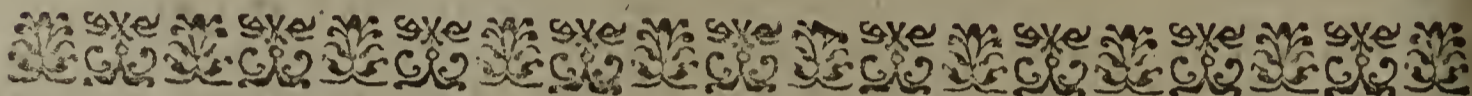
(b) Thes. de Fibræ nat. virib. & morbis D. D. Fouquet.

(c) D. D. Bordeu, Thes. an omnes organicae partes, &c.



tingere evacuationes, quem rithmum servant menstrualis & hæmorroïdalis fluxus? (a) nonnè eadem causa quæ rhumatismi, epilepsiæ, podagræ periodos disponit, dirigit, eadem febriles insultus alternare valet (b)? Ex his liceat.

*Exacerbationum accessuumque in febris theorias, saltem præcipuas, historia fide propositas, aquâ judicii clinici lance ponderando, determinare quænam ex illis observationi magis vel minus consona sit, & quænam magis minusvè inutilis, aut noxia.*



## QUESTIO OCTAVA.

*AN Idiosyncrasiæ, consuetudinis desuetudinisque naturæ in functionum exercitio, singularium tandem appetituum, in morborum decursu, quandoquè supervenientium, rationem habere sedulam, Medico per-quàm utile sit, imò & necessarium?*

**O**MNIBUS ægris eadem non conveniunt auxilia, ait Celsus (c). Aliâ methodo, diversis auxiliis, majoribus opus esse cautelis, præ variâ ægri idiosyncrasiâ, consuetudine, desuetudineque naturæ, in functionum exercitio & singulari appetitu, quotidiana docet observatio. Et quidem 1o. Utile est, imò & necessarium in præscribendâ diætâ, in administrandis auxiliis, quæ vel pharmacia suppeditat, aut chirurgia, solidorum & fluidorum statûs, sedulam habere rationem. Toto cœlo distant in rustico & muliercula, in puero & in sene, corporis textura, sensibilitas; cuilibet ætati, temperamento singularis est pulsus; mobilissimum habet genus nerveum mulier hysterica, vir hypochondriacus; biliosis fervet quasi totum corpus; languent functiones apud phlegmaticos, quæ cum quâdam alacritate à sanguineis exercentur. Stricti autem & laxi à Methodicis proposita doctrinâ, à Clinicis probè intellecta; fluidorum spissitudo, dissolutio, acrimonia suis signis cognita, omnem adimplent paginam.

Quantum autem lucis in therapeia spargat, singularis cujusque idio-

(a) Bordeu, recher. anat. sur les glandes.

(b) Auth. anonym. de recond. febr. &c.

(c) Lib. 3. cap. 1.



syncrasæ cognitio, quis non videt? Hâc enim perspectâ, clariùs eluceffit signorum doctrina, maximè verò auxiliorum selectus. Hinc facilè habemus quare apud sanguineos, biliosos, mira præstet venæ sectio, quæ histericis spasticas vasorum stricturas auget, malum irritat; quare cathartica ex drasticatorum familiâ, rusticis quandoquè alvum vix moveant, dùm ex mitioribus benignissima, mulierculas mirè perturbant; quare sua cuique debeat componi diætâ, his demulcens, aliis parùm tonica. Singulis enim sua sunt emetica, cathartica, cardiaca, aliaque auxilia; peculiaris in præparando, in exhibendo methodus; nunc cardiaca cathartica maritanda sunt, nunc cum narcoticis adhibenda. Quid plura proferam?

20. Consuetudo & defuetudo altera est natura. Cùm igitur ex *Hippocrate*, *Medicus natura minister sit*, varios illius motus, etsi primâ fronte inordinati, imò & noxii videantur, sollicitè perscrutari debet, ut fidam signorum doctrinam sibi comparare possit, & therapeiæ errores præcavere. Nullum, v. g. periculum intentant excretiones quædam, ut vomitus, diarrhææ, hæmorrhagiæ, si sint familiares & assuetæ. Hæc dicta sint de pluribus aliis.

Ast in prognosticis, summi quidem momenti est, consuetudinis defuetudinisque ratio. Et 10. Quidem in prædicendis ex pulsu crisis, illius naturales anomalix, notante *D. D. Bordeu*, præ oculis semper habendæ sunt; facilè enim Clinicum decipiet pulsûs intermittentia, si præ signo critico, aut prognostico, apud assuetos hunc habuerit. 20. Etsi ore hiante dormiat quidam, non commissis palpebris, cum stertore spiritum ducat, respiratio difficilis sit, singultus observetur, malè decumbat, si hæc ex consuetudine fiant, mali non sunt ominis.

In præscribendâ diætâ de his maximè sis sollicitus. Voraces enim tibi nutriendi magis sunt; delicatuli, parciori cibo assuefacti, minùs: & inter hos, quidam acida appetunt, alios aquosi potus delectant. Imò ex *Hipp.* (a) *Prava viclûs ratio, modò assueta, plus confert, quàm melior & inassueta.* Rem illustrare videtur historia singularis à celeb. *D. D. Bordeu* relata (b) Pueri qui, rusticorum more, enutritus, optimâ fruebatur valetudine; ast inter epulas, vix annò elapso, occubuit scropholofus. Vino dediti, liquoribus ardentibus assuefacti, exsolutis viribus, collabascunt, si solus aquæ potus his concedatur; vini paucillum finas, illicò refocillantur. Ebrioso phrenitico vini usum interdicebat Medicus, ingravescebat phrenitis, quæ iterùm mitior fiebat, restitutô hujus liquoris, etsi dilutissimi, usu. Idem post assumptam potionem cathartico-emeticam, vinum è dolo liberaliùs hausit, absquè sensibili phrenitidis incremento.

(a) De rat. vict. in acut. sect. iv.

(b) Prix de l'Academ. de Chir. vol. 3. ou Dissert. sur les écroüelles.



Quoad medicaminum adinistrationem ; hæc omnibus nota sunt ; assueta parùm proficere. De opio præsertim istud verum est. Quis nescit vini generosi, coffeæ potum, leves stomachi affectus fugare ; assuetis inutilem esse Medicinam ? uno verbo, vim naturæ intuleris, si à consuetis removeas, vel ad inassueta compellas.

30. Quoad appetitum, responsum præbet Hipp. (a) *Cibus & potus paulò pejor, suavior tamen, melioribus quidem, sed minùs gratis antepo- nendus.* Neminem enim latet quàm sæpiùs, post diuturnam diætam, pro- fuerit, à tenui victûs ratione recedere, naturâ absurda suadente, modò, propriâ substantiâ, non sint noxia, aut naturæ morbi directè opposita. Absurdò enim appetitu, ventriculi *atoniam* avertere, quandoquè studet propria hujus sensibilitas. (b) Hoc fine, carbonum, cretæ, terreorum desi- derium apud chloroticas excitat. Nec certè in his errat natura, sed Me- dicus qui naturæ fines non assequitur. Hâc igitur regulâ hippocraticâ edocti, utile & necessarium credimus, quandoquè ægris minùs salubria concedere quæ avidè appetunt. Ex his concludere pronum est.

*Idiosyncrasia, consuetudinis desuetudinisque naturæ in functionum exercitio, singularium tandem appetituum, in morborum decursu, quandoquè super- venientium, rationem habere sedulam, Medico per-quàm futile esse, imò & necessarium.*



## QUÆSTIO NONA.

*AN nova pulsuum methodus SOLANIANA, ulterioribus detectis amplificata, adeò magna prò praxi medicâ promittat, & quidem eâ saltem probabilitate, ut in- genuo Medico non liceat hanc intentatam prætermittere ?*

**D**UO proponuntur in hacce quæstione, solvenda problemata. 10. An magna realiter, prò praxi medicâ, promittat nova pulsuum me- thodus, præscindendo à promissi veracitate. ? 20. An magnum quid & utile reverà præstet hæc methodus, & quònam certitudinis gradu, eius promissis confidere liceat ?

(a) Aph. 38. sect. 2.

(b) Thes. aliquot. de sensib. & contract. part. D. D. Francisci Bordeu.



Bina hæcce problemata aggressurus, pulsuum naturam & differentias tum in statu sano, pro variis ætatis, sexûs, temperamenti, conditionibus, tum in statu morbofo, quoad illorum ordinem, rithmum, species, ex *Galen*i mente, aut novâ pulsuum methodo delineare, neutiquàm suscipiam. Disquisitionem historicam circa morem judicium statuendi therapeuticum ex pulsûs exploratione, lubens etiàm silentio premam: hæc tantùm breviter narrans, hanc *Hippocrati* (a) fuisse notam, sed ad *Galen*i (b) usquè tempora, minùs fuisse adhibitam, etsi jam in ordinem digessisset, & quidem in his nimius, *Herophilus*, notante *Plinio* (c), & plura habuisset *Celsus* (d), sed ut de methodo minùs fidâ & parùm usitatâ; posterioribus tamen sæculis pulsûs explorationem factam fuisse Medicis verum morborum lapidem lydium; circa hanc methodum mira perhiberi de sinensium peritiâ (e); & tandem hoc nostro sæculo, prima novæ doctrinæ fundamenta jecisse *Solano* (f); quamplurimis ditasse observationibus, clar. *Nihell.* (g); Gallicè promulgasse & illustrasse hu. usce Universitatis Doct. Cl. *Lavirotte* (h); ex gallico latinè reddidisse *Willelmum Noorthwick* (i); solanianam methodum in alium digessisse ordinem, amplificasse, novis inventis adornasse, innumeris firmasse observationibus, verbo, ex hâc novam artem condidisse *Celeb. D. D. de Bordeu* (k); Ex hoc, *Solano-Bordevianam* methodum novas vires in dies acquirere; hujus veritatem paucis ab hînc comprobasse & suis locupletasse observationibus Doctorem nostrum D. D. *Michel* (l), & novissimè parisi. Medicum D. D. *Le Camus*, (m).

Hæc autem sic prælibasse sit satis, nè vanum & inutile præloquium sapiat prolixior disquisitio. Authores nominasse suffecerit, exscripsisse tædiosum & inutile.

Ut igitur propositæ quæstioni directè respondeam, quoad primum problema, animadvertendum est, quod, etsi Clinici unâ voce conclament pulsum sibi esse veram praxeos cynosuram, attamen quàm parùm lucis spargat vetus pulsuum theoria, quàm parùm cauta, quàm infida in certis quibusdam, sed gravissimis quidem circumstantiis, fateantur, ne-

(a) Sect. 4. lib. de alim. coac. præ. 138. & sect. 7. epidem. lib. 2.

(b) De puls. gener. & differ.

(c) Lib. 29. cap. 1.

(d) Lib. 3. cap. 6.

(e) Barchus. de Med. orig. & præg.

(f) Lib. cui tit. lap. lyd. apolli

(g) Nov. obs. circa cris. præd.

(h) Obs. nouv. & extr. sur la pred. des Crises.

(i) Novæ observ.

(k) Recherches sur le pouls.

(l) Nouvell. observ. sur le pouls.

(m) Mém. sur divers sujets de Médecine.



cessè sit: Namquè, v. g., prò omnibus sit sequens animadversio. Pulsus celer, frequens, magnus, per solas hæc qualitates consideratus, & nullâ habitâ ratione ad characterem suum vel acriticum, vel criticum, febrîs intensissimæ signum habetur, omni artis molimine sedandæ; ast, sub certo morbi stadio, salutare naturæ molimen arguit, non refrænandum, nisi cum malis ægri rebus.

Sed missâ omni censurâ, quam acriter satis persequuntur Clar. Fr. Hoffman (a) & de Bordeu (b), si æquâ lance librentur veteris doctrinæ emolumenta, cum iis quæ praxi Medicæ promittit Bordevianum potissimum dogma, hæc ultima ad cæteris præstant, ut huic solum assensum denegare audeat invidia novis semper infensissima, etsi momentosis, inventionibus.

Stupenda enim praxi clinicæ spondet Bordeviana methodus, quibus ab Michel (c) & Le Camus (d) recensitis addimus, morborum tempora, ex vulgatâ divisione, in initium, statum, & declinationem, sive per dierum numeros æstimata, nullô certo ordine circumscripta, infidis manifestata signis, evidentissimis ex novo criterio, certissimis concludi cancellis (e), & cum illo morbos qui sub convalescentiæ cujusdam speciè larvati inducias simulant, non ità sæpè Medicum delusuros.

Cui igitur ingenuo Medico liceat hanc intentatam prætermittere methodum, quæ tot & tanta arti clinicæ spondet? non huic certè quibus artis progressus & perfectio cordi est, nisi severissimis demonstrationis legibus tanti promissi vanitas, impossibilitas, aut tentandi periculum comprobata fuerint. Nec dicatur hanc pulsum methodum pluribus ab hinc annis promulgatam, à paucissimis adhuc admitti. Quem enim latet circulationem sanguinis, infensissimam habuisse per-celebrem Medicorum scholam; hanc eandem, chymiam diù despexisse; emetica antimonialia, quibus efficaciora nulla habemus medicamenta, infamasse?

Nos igitur majorum erroribus edocti, dicimus, 1<sup>o</sup>. Novam hanc doctrinam, dum observationibus suffulta prodit, nullo unquam evertendam ratiocinio, minùs adhuc scurrilibus jocis, sed observationibus tantum verè contradictoriis. 2<sup>o</sup>. Nullas esse indicatas difficultates; nec necessariò nobis denegatam credimus finensium sagacitatem, de quâ stupenda perhiberi non

(a) Med. rat. tom. 3. sect. 1, cap. 12. de ration. puls. explic. §. 1. 4.

(b) Recherch. sur le pouls, pref. & chap. 2.

(c) Voy. la pref. pag. 6 & 7.

(d) Mem. sur le pouls. Avec une telle doctrine, le pronostic dans les maladies doit être plus certain, le traitement plus éclairé & plus sûr, le tems pour placer les remèdes plus déterminé, la qualité des médicamens à employer plus décidée, la route que choisit la nature pour se débarrasser plus connue.

(e) Tempus irritationis, coctionis, solutionis probè intellectum, magnam affert in praxi utilitatem.



ignoramus, cum potius hæc ipsa animum irritent; si que vana, talia tentando, commenta infectati fuerimus, non ideò inuilia hæc tentamina censemus; Sub his enim amplificatur habitus artificis, illique pulcherrima laus quod eximia sui sæculi detecta, omni ope annixus sit propriâ experientiâ comprobare; nec ideò damnandam credas, quod medicaminum administrationem plerumquè inhibeat; nefariam enim esse in plurimis casibus festinationem, nemo nescit. Exercitatissimis enim practicis, artis principibus solis licet hæc intentata prætermittere, qui longò usu, felici experientiâ edocti, singularem sibimetipsis, ex veterum doctrinâ, comparare pulsuum theoriam.

Igitur, quoad præsens solvendum problema, non proprium nostrum iudicium, sed demonstrationem logicam proponentes, concludimus cum *Cel. Van-swieten, (a)* meretur rei dignitas, ut ab omnibus qui Medicinæ operam dant exploretur.

Quoad secundum, an scilicet magnum quid & utile reverà præstet hæc methodus, quod propriæ experientiæ assensum supponit, dicimus cum hæc tamen, qualem nos decet, modestiâ, 1.º. Illam quam primâ fronte præ se fert difficultatem, inexpertos solùm deterrere. 2.º. Hujus veritatem, innumeris comprobata esse observationibus felicissimorum practicorum. Pulsuum intermittentem, diarrhæam prænuntiare observabat hujusce lycæi Prof. (b) & ut alios prætermittam, brevitati consulens, promissi veritatem spondet juniorum artificum sedula & fausta observatio, ad quos novæ cujuscumque doctrinæ pertinet iudicium, ex recentioris philosophi animadversione, inter quos hujusce Universitatis Doctorem egreg. (c) laudare decet, multos que non ultimæ notæ Medicinæ alumnos, qui & ipsi, viam monstrante Doctore mox citatò, sæpiùs in Nozocomio Monspeliensi experti sunt. Et quia apud Urbaniss. Antag. & propriis observationibus locus, me pluries cum jam laud. Doctore, hujus methodi utilitatem comprobasse dicam. Non aliundè habeo quod fidem denegem Illustriss. Solano, Nibell, Bordeu, Michel, Le Camus, qui ex professò de hujus methodi stupendâ felicitate scripsere; & plenò assensu admittendum censeo, Illustriss. Archiatrorum Comitibus (d) verè decretorium iudicium.

Cum igitur momentosa hæc argumenta, observationibus solùm ex professò institutis, dirimi possint, cumque vana & illegitima sint, que diversus hanc methodum hucusquè prolata fuere, non certè temerariò

(a) Comm. in Boerv. aph. tom. 2. §. 587.

(b) Vid. Semeios. manusc. D. D. de Lamure.


(c) D. D. Fouquet, cum quo apud ægros charitatis, solâ pulsus exploratione mira equidem, circa diversos morborum eventus, definiiri posse comprobavimus.

(d) Bordeu pref.



ausu, tyronibus spondeo, hâc novâ pulsuum methodo artem illustrari, amplificari, in immensum ditari. Hinc affirmativè concluditur

*Novam pulsuum methodum SOLANIANAM, ulterioribus detectis amplificatam, adeò magna prò praxi Medicâ promittere, & eâ quidem probabilitate, ut ingenio Medico non liceat hanc intentatam prætermittere.*



## QUÆSTIO DECIMA

*AN inter Medicinas leviorum valetudinum benignissimas, acutorum maximè heroicis simulque tutissimas, constituendus sit tartarus emeticus?*

**D**ELETERIAM vim antimonio inesse, crediderunt majores nostri, & tanquàm toxicum machinæ humanæ infensissimum proscripserunt, nescio quò fatô. Inter auxilia enim pharmaceutica, contradicente ferè nemine, benignissimum, præstantissimum, tutissimum est medicamentum, tartarus emeticus, variis sexûs, ætatis, temperamenti conditionibus accommodatissimum, adversus morbos acutos maximè efficacissimum, à cathartico nunquàm supplendum. Sed hujus medicaminis utilitatem, præstantiam olim celebravit, post *Paracelsum*, *Mathiolum*, *Angelus Sala* (a), qui de vitro antimonii stupenda narrat. Igitur ad propositam quæstionem specialius accedentes, dicimus, 10. Inter medicinas leviorum valetudinum benignissimas, sed simul efficacissimas, constituendum esse tartarum emeticum. Hujus assertionis veritatem illustrat sequens animadversio. Ex iis qui tartaro emetico magis sunt infensi, omnes quidem, ne uno exceptô, fatentur benignissimam, tutissimam esse emesim ab oleosis, aquæ tepidæ potu, à faucium titillatione, imò qui in leviori valetudine operosis conaminibus hanc non promoveat, solo tartari emetici nomine perterriti. Hæc observant quotidie Practici. Quis tamen diversam dixerit vomitûs actionem, sive sit ab aquâ, sive à tartaro emetico? Nonnè iisdem potentiis utrumque natura molitur? An noxium ideò quis credat, quod in ventriculi tunicas actionem suam exerat?

Lingux tamen applicatus, licet exquisitissimo sensu præditæ, nullum irritationis sensum imprimit; & insuper, sedatô vomitu quem ciet, nullus doloris aut molestiæ sensus remanet; placidus enim somnus spontè obrepit,

(a) Part. 2. Anat. antim. sect. 2. cap. 1. & emetol. cap. 1.



totum corpus levius, alacrius fit. Benignissimam igitur præstat medicinam tartarus emeticus, simplici, levi, insensibili titillatione vomitum promovet, nulla suæ actionis vestigia relinquens. Hinc adversus leviores valetudines, coctionem læsam à nimia ciborum ingurgitatione, febres à crapulâ, inappetentiam, similesque hujusmodi affectus, vulgò *indispositions, indigestions*, quasi specificum habetur; hos enim in ipsis quasi incunabulis præfocat.

Dicimus 20. Tartarum emeticum inter heroïcas acutorum medicinas esse constituendum; Sive enim in ventriculo, aut in locis summè disitis adhæreat morbi causa, energiam emesis non effugiet. Sub ipsâ enim emetici actione, levi stimulo sollicitatus ventriculus, collectis quasi viribus, noxios humores ejicit, viscera vicina commovet; hinc stupenda sympathiâ, totum corpus succutit, obstructions, spasmos solvit; in morbis soporosis, sensus stimulat; in exanthematicis eruptionem promovet; in inflammationibus pectoris symptomaticis, restituit liberam humorum circulationem, sputum sanguinis supprimit; in febribus putridis, malignis, verminosis, quasi specificum videtur auxilium. Quid plura referam? Simul ac tragœdiam peregit, evanescunt pleraque symptomata, aut saltè mitescunt; natura à materie morbificâ priùs obruta, nunc vegeta magis, ad opus se accingit, critica molimina ipsamque crifim disponit, dirigit, præparat.

Dicimus 30. Tartarum emeticum tutissimam esse in acutis Medicinam. Sub diverso cœlo, variis anni temporibus, cuilibet ætati, sexui, temperamento accomodatissimum præbet auxilium; modò cauta & perita manus subministraverit; delicatulis enim, pueris, infantibus, imò & ipsis lactantibus, absquè periculo exhibetur. Et quidem prægnantes, annotante *Ang. Sala (a)*, non usquè adeò validæ, assumptum cibum quotidie evomunt, nil quidquàm detrimenti, aut corporis, aut foetus, imò multum potius emolumenti, ad facilem & salubriorem partum, ex hoc sentiunt. Sed cum quæstio potissimùm instituat de acutis, & in his tutissimum esse dicimus; namquè ea solùm in his morbis præstant auxilia quæ naturæ motus dirigunt, stimulant, frænant. Ast nullum in his præstandis efficacius habemus tartarô emetico; nullam enim intet perniciem, cum potius amica naturæ sint hæc conamina, quæ sub ipso vomitu, machinam quasi subvertunt. Sic organa sua sollicitat, ad molimina critica disponit, crifim vias expedit, materie morbificæ coctionem, solutionem properat; quæ commoda, de aliis auxiliis, sub acutorum initio, vulgò adhibitis, expectari non debent. sæpiùs enim naturæ ordinem invertunt, illius salutare conatus infringunt; hinc quot

(a) Emetolog. cap. 1.



anomalix, ex intempestiva medicaminum exhibitione, oriuntur. Ex his concludimus,

*Inter Medicinas leviorum valetudinum benignissimas, acutorum maximè heroicis, simulque tutissimas, constituendum esse tartarum emeticum.*



## QUÆSTIO UNDECIMA.

*AN februm putridarum causa materialis, omnis in primâ corporis regione sedeat? An etiam partim in circulationis alveo? An adversus hanc posteriorem (si modo reipsâ detur) valeant cathartica?*

**F**EBRIS putrida, *synochus putris*, est febrîs species, quæ ad secundam tertiamvè hebdomadam excurrit, cum summo symptomatum apparatu qui succorum pravæ indolis turgescientiam, in primâ corporis regione, arguit, & variâ virium tum vitalium, tum muscularium læsione. Circâ febrîs hujusce causam materialem, quæritur, 1°. An in primâ corporis regione sedeat? An partim in sanguinis alveo? 2°. An adversus hanc posteriorem valeant cathartica?

Quoad primum, febrîs putridæ causam materialem in primis viis potissimum hæerere, unô ore conclamant practici; nec aliud suadere videntur symptomata quæ hunc morbum prænuntiant, vel ea quæ cum primo morbi insultu ingruunt, aut sub morbi solutione observantur; Neutra enim corporis prætergreditur constitutio [ait *Fernelius*], (a) excrementa præter consuetudinem succrescunt, appetitus languet, gravatur totum corpus. Ast præprimis talem materiei putridæ, in primis viis turgescientiam arguunt; oris fœtor mephiticus, crusta glutinosa, flava aut nigra, os internum, linguam, dentes obducens; nausæ, vomitus, diarrhææ potissimum quæ cum morbo ingruunt, aut criticè morbum sæpius solvunt.

Verùm non ità evidentibus signis dignoscitur, an simili labe inficiantur humores in sanguinis alveo. Febrem putridam ab evacuationibus suppressis, hæmorrhoidali aut menstruo sanguinis fluxu, v. g. aut à cohibitâ perspiratione, pendere à peculiari, sed vix determinandâ, humo-

(a) Lib. de feb. cap. 7.



rum labe, probabile est. Simile quid in aliis febrium speciebus, videntur arguere quædam febris putridæ symptomata; corporis scilicet gravitas, artuum dolores, variarum partium inflammatio, crustæ quæ labia quandoquæ infestant, sudoris aut perspirationis graveolentia; imò, quod certius indicium est, sudores critici quibus aliquando solvitur morbus. Ast quomodò, & quò vitio inquinetur sanguis in hisce febribus? An pravi succi in primis viis stabulantes, in sanguinis oceanum, per vasa lactea, devehuntur cum chilo quem inspissant? Ast si hæc ita sint, quomodò chilus jam inspissatus, lacteorum orificia subire poterit? Et quare in sanguinem semel admissus, totam humorum molem eadem labe non inficit, sed ad certa quasi loca specialius deflectit, viscera potissimum infestare amet? Undenam subitæ illæ anomalie in decursu febris putridæ supervenientes? Quare, præcipiti quasi lapsu, à capite in pectus ruit, periculosâ quandoquæ metastasi, materies febrilis? Pollet nè virtute inspissandi specificatâ. Hæc & alia quæ fusiùs persequitur Illust. Auth. anonymus (a), rem saltè dubiam reddunt.


Quidquid de illis sit, hoc videtur probatum, causam materialem omnem febrium putridarum, partim in primâ corporis regione, partim in sanguinis alveo sedere.

Quoad secundum, dicimus cathartica, tempore opportuno exhibita, valere adversus febrem putridam, cujus causa materialis partim in sanguinis alveo latitat. Ex phænomenis enim, quæ sub ipsâ cathartici actione observantur, manifestum est, medicamentâ hæc effectus suos in sanguinem exerere. Equidem pulsus frequentior fit, major diffunditur per corpus calor; irritatâ enim tubâ intestinali, succutitur etiâ tota machina, vasa vividius oscillant, major sanguinis copia ad secretoria illius loci vasa appellit, major fit excretio, brevi sudores erumpunt. Hæc autem omnia sanguinis depurationi favent. An ideò cathartica, in sanguinis oceanum delabi credenda sunt? An ideò lactenicum virtutè catharticâ pollet, quod hujusmodi medicamenti particulis priùs intrò assumpti fuit imprægnatum? Desunt, quod credo, argumenta quæ omne dubium circâ hæc problemata tollant. Quidquid tamen de illis sit, certum est ex jam dictis, cathartica in sanguinem effectus suos exerere. Undè videtur posse concludi,

*Febrium putridarum causam materialem omnem, in primâ corporis regione non sedere, sed partim in circulationis alveo; & adversus hanc posteriorem (quæ reipsâ datur) valere cathartica.*

(a) Idée de l'Homme physique & moral.





## QUÆSTIO DUODECIMA.

*AN in paralyſi & gangræna inferiorum, ſpinæ dorsi vulneris vexationiſvè conſectariis, abſquè luxatione in parte vertebrarum læſarum aut offis ſacri poſtica, Chirurgia quædam cranii terebrationi analogâ tentari poſſit, nec-nè? & poſito quod affirmativè concludatur, quâ ratione inſtitui debeat exponere.*

**I**NTRA canalẽm vertebrarum offeum protenditur cerebri medullium, communibus cranii membranis obvolutum, ſub nomine ſpinalis medullæ; ex hâc oriuntur potiffimùm nervi extremis artubus proſpicientes, brachiâles ſcilicèt, crurales & iſchiatici.

Læsâ aut vexatâ quôcumque modo medulla ſpinali, ſivè à fractis vertebris aut validâ commotione, illicò ceſſat motus & ſenſus partium vulneri inferiorum, fit paralyſis quam, preſſo pede, ſequitur atrophia, quandoquè gangræna.

Non deſunt exempla ſtuporis & parylifis, à vexatâ aut collisâ ſpinali medullâ; gangrænam ſupervenire rarò obſervatur. Hanc tamen inter hujusmodi affectûs ſymptomata annumerant celeb. *Platnerus* (a) *Heiſterus* (b) *Petitus* (c); ſemel atque iterùm hanc obſervabit *Clr. Van-Swieten* (d): vir ſexagenarius lapſû ſpinam dorsi in acuto lapidis angulo ſic impinxit, ut ipſo momento, corporis pars inferior careret ſenſû & motû; ſextâ die gangræna plantam pedis utramque occupabat; ſeptima die periit. Similem caſum in juvene, obſervabat.

Mortem inſtantem prænuntiant hæc ſymptomata; ſervari non poſſunt, ait *Celfus*, quibus percuffa eſt medulla; miſeris enim neque natura, neque ars unquàm profuit. Numquid ergò tentari poteſt operatio quædam, terebrationi cranii analogâ? Toties fauſtum habuit hæc operatio exitum, quoties offis fragmenta cerebrum lædentia auferre, ſanguini

(a) *Inſtit. Chir. rat.* §. 186 & 355.

(b) *Chir. part.* 1. lib. 1. cap. 1.

(c) *Maladie des os*, tom. 1. chap. 4.

(d) *Tom. 1. de Vulner. in gen.* §. 162.



aut puri effuso exitum conciliare datum est. Quare in spinâ dorsi, imminente, ab iisdem causis, inevitabilis fati periculo, non liceret hanc artem experiri? Videtur huic sub-innuere *Ambr. Paræus* (a), dùm ait, vexatâ spinâ, fragmenta vertebrarum audacter, incisâ cute, eximantur, aut reponantur. Eadem suadet *Heisterus* (b).

Verùm si nulla sit fractura saltèm sensibilis, inferiorum tamen paralysis & gangræna, medullæ compressionem arguant, quid præstabit ars? Liceat mihi novam & rudem, aſt forsàn non inutilem proponere operationem, trepano analogam, ab artis magistris emendandam, absolvendam, in tantis vitæ angustiis absquè periculo tentandam; scilicet, incisâ cute, denudatis vertebris, derasô perioſteo, in utroque spinæ latere ad radicem tuberculorum cautissimâ manu fecentur, ope ferræ, (apud *Scultetum*, tab. vi. n. i. delineatæ) vertebræ, ad canalis usquè interiora, cum hâc tamen cautelâ ut eò leviùs moveatur ferra, quò altius penetraverit. his peractis, ablatô ossè, cruciformi incisione aperientur medullæ involucra, ut sanguis, si effusus sit, abstergi, & ossis fragmenta eximi queant; Hæc autem aliaque, necessariò hîc præmittenda, iisdem cautelis absolves quæ in terebratione cranii præscribuntur. De his vid. *Ledran* (c).

Nec periculosissimam, operosissimam, impossibilem hanc operationem dixeris; artis enim magistris omni difficultate major industria.

De cæterò nihil inevitabili morte operosius. Anceps igitur melius est quàm nullum experiri remedium. Magis fortè quibusdâ arrideat, si sectis, forcipum ope, spinæ tuberculis, terebratio qualis in cranio institutaur. Ex his concludere liceat,

*In paralyſi & gangranâ inferiorum, spinæ dorsi vulneris vexationisve consecutariis, absquè luxatione in parte vertebrarum aut ossis sacri posticâ, chirurgiam, cranii terebrationi analogam, methodo jàm propositâ tentari posse.*

(a) Des fract. liv. 15. ch. 13.

(b) *Ibid.* Part. 2. lib. 2. cap. 7.

(c) *Trait. d'oper.*



## ERRATA.

- Pag. 3. lin. 14. *Monroo*, leg. *Winslowius*.  
 Ibidem. lin; ult. *anatomes*, leg. *anatome*.  
 Eâdem lin. *etsi*, leg. *et si*.  
 Pag. 5, lin. 31. *quæ* leg. *quos*.  
 Pag. 11. lin. 8. *syptomatum*, leg. *symptomatum*.  
 Ibid. lin. 18. *hermiarum*, leg. *herniarum*.  
 Pag. 12. lin. 5. *levi*, leg. *lævi*.  
 Pag. 17. lin. 9 & 10. *observatione*, *operata*, leg. *operatione*, *observata*.  
 Pag. 18. lin. 2. *nota rest*. leg. *nota res*,  
 Pag. 19. lin. 17. *ventrem*, *inassuetum*, leg. *ventrem inassuetum*,  
 Ibid, ad not. (b) *Hippocr.* leg. *Ferncl. de Febr. cap. 7*.  
 Pag. 20. lin. 9. *habere*, leg. *hæerere*.  
 Pag. 23. lin. 33. *scropholosus* leg. *scrophulosus*.







