

8

Q. F. F. F. Q. S.

QUÆSTIONES MEDICÆ
DUODECIM,

A B

ILLUSTRISSIMIS VIRIS

R. D. PETRO RIDEUX DECANO
Venerando, ANTONIO MAGNOL, HENRICO
HAGUENOT, JACOBO LAZERME,
ANTONIO FIZES, FRANCISCO DE
SAUVAGES, Regis Consiliariis Medicis, &
Professoribus Meritissimis.

PROPOSITÆ


IN AULA EPISCOPALI MONSPELIENSI
coram Illustrissimo ac Venerabili D. D. FRANCISCO
LE NOIR, Theologiæ Doctore, Canonico, Theologo, &
Archidiacono majore Ecclesiæ Cathedralis Monspeliensis,
Abbate Sancti Salvatoris Lodovensis, Vicario Generali &
Officiali.

Pro Regiâ Cathedrâ vacante.

Per Obitum R. D. GERARDI FITZ-GERALD, Regis Consilarii,
Medici, & Professoris Meritissimi.

*Quas, Deo favente, & auspice Dei-parâ, propugnabit in Augustissimo Monspe-
liensi Apollinis Fano, triduo integro; manè & serò, diebus 19, 20, & 21
mensis Junii anni 1749.*

JACOBUS FARJON, M. D. M.



MONSPELII,

Apud AUGUSTINUM - FRANCISCUM ROCHARD, Regis & Universitatis
Medicinæ Typographum unicum. 1749.

DEO
UNI ET TRINO,

A C

BEATÆ VIRGINI

DEI-PARÆ,


D. D. D. C.

JACOBUS FARJON.



QUÆSTIO PRIMA.

AN CALCULO RENUM CHIRURGIA AUT
Pharmacia auxilium specificum præbere possint.



N pluribus humani corporis partibus efformari calculos edocet observatio, sed eos qui in renibus, & vesicâ reperiuntur frequentiores esse in confesso est. Ex variis stratis, & portione firmissimâ, in centro contentâ nomine nuclei insignitâ, calculum urinarium efformari, ejus edocet sectio. Nullus adest calculus urinaris absque nucleo seu rudimento, illud debetur *Fernelio*, (*a*) quod dein pluribus observationibus, & experimentis demonstratum fuit. In renibus calculi urinaris rudimentum efformari cum ferè omnibus medicis post *Fernelium* (*b*) asserimus; in eis non tantùm exoritur nucleus; sed dum diutiùs remanet variis stratis quæ coagmentantur majorem minoremve molem, variam que figuram, sæpe obtinet; id confirmatur variis observationibus, sed præsertim calculorum mole ac figurâ qui in renibus summi Pontificis Innocentis XI. testante *Dionisio* (*c*) post ejus mortem inventi fuere. Ad efformationem calculi urinaris cum *Fernelio* (*d*) agnoscimus *constitutionem renum*

(*a*) Tom. 1. lib. 6. pag. 588.

(*b*) Eid. pag.

(*c*) Operations de Chirurg. pag. 182.

[*d*] Tom. 1. lib. 6. pag. 585.

arenosam, & calculosam, quam desumimus ex debilitate sive hæreditariâ, sive adventitiâ, sive connatâ tubulorum urinerorum, unâ cum sanguinis diathesi siccâ, acri, & tartareâ. Urinam esse fluidum lixiviosum, quo eliminantur è sanguine partes per plures circuitus acres factæ, & partes alimentorum quæ vires vitales eludere, edocet Physiologia: In lotio observantur partes aqueæ, salinæ muriaticæ, salinæ volatiles naturam salis ammoniaci ferè æmulantes, oleosæ valdè attritæ, & ad volatilitatem pronæ, tandemque terreæ cùm aliis partibus intimè permixtæ, quæ in fundo matulæ semper reperiuntur, eique adhærescunt. Hæ urinæ partes, seu hæc urinæ principia tenuiora, vel crassiora pro parciore aut uberiori aquæ copiâ, in urinâ manifestantur; id abundè edocet experimentum *Bellini* circa urinam; dùm ergo hæ particulæ, sive defectu seri, sive ex pravâ sanguinis diathesi in urinâ copiosiores, crassioresque existunt, urinæ rubræ, arenosæ excernuntur. Fingamus nunc aliquas urinæ partes tartareas in unâ ex fistulis urinariis ob molem nimiam copiamve (concurrente etiam debilitate illius fistulæ) remanere, ibi sanè particulæ hæ prementur vasorum vicinorum oscillationibus, prementur, & quoque actione vasis in quo hærent (quamquam debile sit) hæ consequenter particulæ adunabuntur, pluribus sese tangent superficiebus, & actionibus illis iteratis expressis partibus aqueis medianibus oleosis moleculis unientur; perseverantibus his actionibus, illa unio fiet adè perfectâ, ut veram lapidis duritiem sensim adipiscantur; hinc nucleus, seu calculi rudimentum, quod sæpissimè urinâ subsequente abripitur, in pelvim propellitur, uretheris trajectum perlustrat, & in vesicam delabitur; verùm si nucleus ille mole suâ in papillosam substantiam propelli nequeat, mole majore quam acquirit appulsu continuo urinæ, & unione novæ materie, distendit illum tubulum, sensim comprimit partes vicinas, hinc imminutio actionum lateralium, hinc cohæsiō minor molecularum, quæ quolibet urinæ appulsu nucleo applicantur; at novis stratis adaugetur moles calculi, quæ quâ proportione à nucleo

cleo recedunt laxiora, & friabilia evadunt imminutis nempè actionibus lateralibus; sic efformatur calculus renum, qui protractâ compressione sensim absumit totam fere hujusce visceris substantiam, aut qui mole ac asperitate vasa sanguifera dilacerando, suppurationem accersit, quâ totâ renis substantiâ peresâ, ren velut in marsupium mutatur pus calculum que continens. (a) In pelvi etiam efformatur ac crelciit calculus, dùm e substantiâ tubulosâ in eum delapsus nucleus, ibi remanet, & novis ac novis stratis ab urinâ suppeditatis mole adaugetur. Symptomata calculum renis denotantia esse summè æquivoca observationes edocent, vidimus enim cum Professore Illustrissimo ac chimico, (b) & Antagonistâ validissimo, (c) chemicum quemdam ischuriâ falsâ laborantem sine febre, dolore, & anxietate ullâ, qui post plura auxilia incassum tentata interiit. Aperto cadavere, inventus fuit in utrôque urethere calculus magnitudine nuclei pinei, in pelvi utriusque renis plures etiam calculi, sed minores, cum magnâ materie arenosæ copiâ, & tota renum substantia urinâ, & materiis arenosis summè distenta deprehensa fuit, cum inflammatione gangrenodeâ, in nonnullis renum ac uretherum punctis: attamen si præcesserint ea, quæ calculo natales præbent, ut si diutiùs æger fuerit usus alimentis terreis, crassis, & salitis, si aquas crassas, paludosas, aut ex nive liquatâ diutiùs indulserit; si ex parentibus calculosis ortum duxerit, præsertim si olim materiem arenosam, & calculos excreverit, medicus suspicari potest calculi renum præsentiam. 1°. Ex pondere molesto, & gravante, quod in lumbis percipitur, aut ex doloribus vividioribus, qui calculi in pelvi contenti suspicionem movent. 2°. Ex molestâ spinæ flexione. 3°. Ex doloris incremento dum in oppositam partem decumbit æger, & dum epulæ in intestina descendunt, econtra ex doloris levamine, dum in ægram partem cubat,

[a] Fernelius lib. 6. pag. 586.

[b] Mr. Fizes.


[c] Mr. Petiot.

est que jujunus. 4°. Ex signis nephritidis, quæ his accedere solent. Calculum renum esse morbum periculosissimum nemo sanè ignorat, inflammatio, suppuratio, & alia symptomata, mortem citiùs accersere solent. In eo morbo debellando parùm valent Chirurgia, & Pharmacia. Nephrotomiam esse impossibilem probat lumborum autoptia, conclamant autorum observata; attamen si fides non sit deneganda Denysii, & aliorum (a) observatis, hæc operatio instituenda utique dùm abscessu renum in regione lumbari prominente natura viam demonstrat, quod rarissimum est. Pharmacia nullum sanè præbet remedium ad calculum infringendum, qui solo spiritu nitri dissolvitur. (b) Hinc nulla est adhibenda fides *empyricis* qui vera lythotriptica se invenisse gloriantur, nec his remediis pro lythotripticis promulgatis; ea remedia sunt vera diuretica calida, quæ ad substantiam renum tubulosam, materiis arenosis aut pituitosis infarctam (modo non adsit febris, & dolor vehemens) liberandam sæpe valent, sed dum calculus verè est efformatus symptomata calculi semper intendunt, ac exasperant; sola remedia diluentia, & edulcorantia, in usum tunc sunt vocanda, non ut specifica, sed ut his remediis dilutâ, & edulcoratâ sanguinis massâ laxentur viæ urinariæ, urina partibus tartareis minus sit onusta, incrementum non suscipiat calculus, ejus symptomata mitigentur, & dies ægrotantis diutiùs protrahantur. Quâ propter concludimus.

Ergò calculo renum Chirurgia, & Pharmacia, auxilium specificum præbere non possunt.

[a] Vid. Heist Chirurg. tom. 2. pag. 811.

[b] Sennac Anotom. D. Heist pag. 211.



QUÆSTIO SECUNDA.

AN ad incubum curandum soli diætæ sit insistendum.

INCUBUS, Asthma nocturnum, Epilepsia nocturna, *græcis Ephialtes, & Gallicè Cochemar*, est affectus tempore tantùm somni exitatus, somnoque discusso evanescens. Qui corripuntur incubo, se ab aliquô monstro, aut dæmone, pectori incumbentibus opprimi, & quasi suffocari somniant; suffocationis metu vocem edere pertimescunt, aut tantùm incertam, suspiriosam, ac exilem edunt, & citioris suffocationis metu, manus ad onus pectori incumbens amoliendum, amovendumque liberè movere non audent. In his circumstantiis anxii summè fiunt, auxilium cupiunt, quod tantùm, cum expergiscuntur, obtinent. Vividis anxietatibus summoperè perturbati ephialtici, aut ab adstantibus suscitati, evigilant, tunc onera pectori incumbentia evanescunt, prægressæ tamen affectionis recordantur expergefacti, & falsam imaginationem fuisse agnoscunt, tunc de anhelosâ respiratione, membrorum tremore, corporis stupore, & cordis palpitatione sæpissime conquærantur. Ex his apud ephialticos imaginationem esse læsam nemo non videt, & illum morbum inter capitis affectus esse annumerandum, cum per somnum se manifestet, & post somnum discutiatur. Tempore paroxismi altiùs dormire ephialticos notum est clinicis, hinc major pressio cerebri tempore somni, quam requiritur ad somnum naturalem, cum tardo ac gravi sanguinis circuitu, in substantiâ pulmonum ab insufficienti inspiratione (ob suffocationis metum) & a depravatâ sanguinis diathesi exorto hujusce morbi causam continentem inducit. Sanguinem ephialticorum esse crassum, spissum, ac abundantem omnes confitentur.

medici, omnes consequenter causas quæ sanguini inducere possunt id vitium incubi causas esse remotas testatur observatio. Verùm ad hunc affectum producendum, plurimùm conferunt temperamentum melancholicum, ictus capiti inflictus, nimia animi attentio, lucubrationes, uno verbo prava vasorum cerebri labe, sive a parentibus accepta, sive in utero contracta, sive post nativitatem adeptæ: hinc exsurgunt incubi divisiones in hæreditarium, adventitium, & connatum, in accidentalem, & habitualem. Levior affectus est incubus, d'ùm rarò invadit, sed gravior est, dum habitualis; in Apoplexiam, Insaniam, Epilepsiam degenerat ut testantur observationes; quod abundè confirmat hunc affectum ad morbos capitis esse præcisè reducendum. Duplex est curatio incubi, tempore nimirum paroxismi, & extra paroxysmum; tempore paroxismi, exsuscitandus est æger, eo semel exsuscitato, mens terrore percussa verbis est pacanda, dein si summè sit plethoricus, & suffocationis periculo laboret tundenda est vena brachii, imo leve cardiacum est ei præscribendum si summo terrore semper percellatur, sic dissipato paroxismo, iterùm quieti se tradere potest æger, sed cum socio ut exsuscitari possit, si incubo iterùm corripatur Extra paroxysmum, scopi curativi sunt sanguinis diathesim emendare, digestiones roburare, & nimiam ventriculi repletionem præcavere, nam ingluviei sæpè debetur incubus, & crapulæ sæpissimè est proles. Conveniens diæta est præscribenda, hoc auxilio sanatur sæpissimè accidentalis, & præcaventur paroxismi in habituali; cibi itaque *Euchimii* sunt præscribendi, vitanda sunt alimenta crassa, spissa, viscida quæ ventriculum gravant, & a quibus chylus spissus, & malè elaboratus elicitur. Potus Thé, Caffè est concedendus, exercitia sunt commendanda, cæna longa, & amplior interdicienda, ne gravetur & molestetur ventriculus, & anxia fiat nox. Prava ianguinis diathesis emendatur stomachicis, cephalicis, & aperientibus, sub diversâ formulâ post unam aut alteram venæ sectionem præscriptis. Cancros fluviales, & martialia maximè

mé prodesse testatur observatio. Si spissitudo, & crassities, à defectu feri exoriantur, ut sæpissimé in regionibus australibus evenit, diluentia cum aperientibus majoris, aut minoris energiæ sunt tunc socianda..... Verùm nullum ex his pharmacis percipietur levamen, si convenientem diætam non servent ephialtici, nec diætã sola hunc curabit morbum habitualem, imò nec etiam accidentalem curabit cum vividi ac protracti erunt paroxifmi, itaque sub hoc respectu concludimus.

Ergo ad incubum curandum soli diætæ non est insistendum.

QUÆSTIO TERTIA.

AN vomitui, & nausæ habitualibus, infusum sennæ per aliquot dies continuatum, sit aliis medicamentis præferendum.

VOMITUS est subita, ac violenta per os ejectio materiarum, quæ in ventriculo continentur.

Nausea est inanis ad vomendum conatus, anxietate, ut plurimum stipatus.

A vitio ventriculi exoriuntur hi duo affectus, & iisdem causis majoris, aut minoris energiæ debentur; in vomitu enim major, ac vividior est contractio ventriculi (nam per os ejiciuntur violento impetu materiæ contentæ) quam in nausæ ubi levior, & insufficiens est hujusce visceris contractio, ut contenta sursum & foras propelli possint. Hinc manifestum est, illos duos affectus inter se non differre, nisi ratione gradûs; cognito itaque vomitu, Theoria ac nausæ therapeia facile elucescent. Contractionem validam ac subitaneam totius tunicæ carneæ ventriculi, adjutam diaphragmatis & muscutorum abdominalium contractione esse

causam continentem vomitûs asserimus. Verùm in vomitû non tantùm contrahitur ventriculus, sed etiam fibræ œsophagi, & imarum faucium æquali contractione, eodem tempore corripuntur, ut violento impetu foras ejici possint ventriculi contenta. Vividiori ac subitaneo lymphæ nerveæ appulsui debetur harumce partium contractio, vel ob causam in ventriculo hærentem, ac illum irritantem, vel ob vitium alterius partis, hinc *idiopathicus* vel *sympaticus* vocatur vomitus: *idiopathicum* vomitum, excitant nimia assumptorum copia, præsertim dùm pravis prædita sunt qualitatibus, saburra ventriculi, vermes in eo latitantes, Pharmaca intempestivè assumpta, venena deglutita, vasorum ventriculi sanguineorum nimia distentio ac repletio, acredo aut nimia spissitudo succi gastrici; vel acredo aut penuria illius mucii qui internam superficiem naturali lege oblinat, atque lubricat. Excitatur vero *sympaticus*, à capitis succutione, à visceribus vicinis infarctis, à dentitione difficili, navigatione, aut in rhedâ ventione, Skirro pylori, visu horrendorum & nauseosorum ut mulieribus sæpissimè evenit.

Dum vomitus facili negotio sive erraticè, sive periodicè recurrit, tunc fit habitualis, qui semper à causâ primis remediis obsistente inducitur, ut à vermibus, ab acrimoniâ & nimiâ spissitudine succi gastrici, ab obstructionibus organorum ventriculi secretoriorum, ab infarctu pancreatis, à penuriâ mucii gastrici, sed sæpissimè ab Skirro pylori.

Vomitus ac nausea habituales (de quibus quæstio est) facili negotio noscuntur, sed non tam facili negotio eorum deteguntur causæ: attamen vermes suspicatur medicus crebrâ sputatione, narium pruritu, morsu ventriculi, dejectionibus cinereis aut argillofis, & præsertim si vermes excreverit æger. Acredinem, nimiam spissitudinem succi gastrici, & obstructiones, ab his quæ præcessere, ab ejectionibus & à dolore obscuro in ventriculo, dum ingeruntur alimenta. Penuriam mucii gastrici à dolore vivido dum ingeruntur alimenta, à temperamento ægri, & ab his quæ morbum

anteceffere ; obftructionem pylori ab Skirro fufpicamur , dum abfentibus aliarum caufarum fignis , materies chiloſas (adſtrictâ penitùs alvo) vomitu habituali ſed periodico , rejicit æger. Vomitus , & nauſea morbi ſunt moleſti ratione irritationis in ventriculo , ſed periculofos exhibent morbos dum habituales , nam chili penuriâ marceſcit corpus , ficceſcunt ſolida , vappida & acria fiunt fluida , ſic penitùs ſed ſenſim labefactantur functiones ; attamen ratione caufarum , majus aut minus afferunt periculum , nam ab Skirro pylori lethales ſunt , dum ab aliis cauſis infauſta aut inutilis ſemper non eſt medicina. Varianda eſt therapeia horumce affectuum ratione caufarum , ſed à quâcumque cauſâ pendeant , initio conveniunt venæ ſectiones , dum adhuc vigent vires , hoc auxilio præcaventur ruptiones vaſorum aut partium inflammationes , nam vomendi conatibus in capite , pectore , & imo ventre valde præpeditur ſanguinis motus. A quâcumque etiam cauſâ exoriantur , laudanum prodeſt doſi viribus accomodatâ , laudani operâ fibris nerveis conciliatur laxitas , laceſſitusque ventriculus nullam aut fere nullam percipit noxam , hinc per certum tempus ſopitur vomitus. Vomitus , & nauſea , ab Skirro pylori nullam ſuſcipit medicinam , præfertim dum penitùs occluditur dextrum ventriculi orificium : in his circumſtantiis , enematis nutritibus , & aliis auxiliis præfertim per anum injectis protrahenda eſt vita ægrotantis ; verùm initio tentanda ſunt aperientia cum diluentibus ſociata , & alia auxilia ad diſcutiendum hunc tumorem lymphaticum apta. Dum ab acridine , & penuriâ muçi gaſtrici , debellandi ſunt hi morbi demulcentibus mucilaginoſis , & narcoticorum largâ doſi , nam eorum auxilio laxatis nervis obtunditur ſenſus ventriculi , nullam noxam ei afferunt ingeſta , retinentur medicamenta , & ſenſim curantur hi affectus. Dum ab obſtructionibus organorum ſecretoriorum ventriculi , conveniunt ſtomachica , cathartica , & aperientia parvâ doſi , & diutiùs continuata. Dum à vermibus anthelmintica , cathartica

& stomachica methodicè sunt adhibenda. Dum ab spissitudine liquorum gastricorum initio emetica, cathartica, dein stomachica calida in usum sunt advocanda, aquæ thermales maxime profunt, sicut etiam antiemeticum *Riverii*, nam illud sal neutrum quod ex acido citri, & sale alkalino lixivioso absinthii exsurgit, carpit, dividit, attenuat & fluxiliorem reddit illum succum gastricum; in illo casu conveniunt etiam diluentia cum levibus attenuantibus, dum à siccitate pendet illa succorum gastricorum spissitudo. Verùm à quâcumque causâ pendeant vomitus ac nausea habitualis infusum sennæ per aliquot dies continuatum, non est aliis auxiliis præferendum; nam 1°. Tædium ægro-tanti adduceret. 2°. Sanguinem nimis exficcaret. 3°. In pluribus circumstantiis hos exasperaret morbos. Unde conclu-dimus.

Ergò Vomitus & nauseae habitualibus infusum sennæ per aliquot dies continuatum non est aliis medicamentis præferendum.

QUÆSTIO QUARTA.

AN purgantia agant irritando & succutiendo & quo in casu conveniant.

CATHARTICA seu purgantia sunt ea medicamenta, quæ interiùs assumpta, aut exteriùs applicata secretionem alvinam adaugent, seu per alvum evacuant.

Cathartorum actio debetur particulis eorum integran-tibus nunc primariis nunc secundariis. Eorum diversi effec-tus soliditati, cohæsioni, & moli harumce particularum tribui debent, non autem principiis chemicis ut asseruerunt chimici, & forsàm ut plures adhuc asserunt; quamquam experientiæ ab Academiâ Parisiensi sæpiùs repetitæ ab errore

eos avertere deberent. Adaugetur secretio alvina dùm frequentior fit motus intestinorum peristalticus, & uberior secretio intestinalis; sed frequentior fit motus peristalticus dùm causa contrahens ad fibras intestinorum carneas uberiùs appellit, & non appellit nisi causâ determinante quæ immediatè agit in intestina, aut mediatè ut evenit e. g. in dentitione difficili. Succusis & irritatis fibris nerveis alicujus partis fluidum nerveum ad partem succusam & irritatam uberiùs appellere denotant illius partis concussiones convulsivæ, & contractiones vividiores ac majores; sequitur ergo cathartica particulis suis integrantibus primariis aut secundariis succutere & irritare fibras nerveas ventriculi & intestinorum, nam eorum ope adaugetur, & frequentior fit contractio tunicæ carneæ ventriculi & intestinorum cum liberior fiat alvus, præterea actio irritans & succutiens cathartorum abundè demonstratur nauseis, colicis doloribus, sensu caloris quæ in abdomine persentiuntur dum agunt cathartica, imo etiam motibus convulsivis & inflammationibus imi ventris, quæ actione cathartorum excitantur, dum intempestivè, aut largiori dosi, aut inconsultè assumuntur cathartica præsertim mochlica.....

Nulla sunt profectò usitatiora in praxi pharmaca cathartica, nam vel morbi à pravis digestionibus oriuntur, vel digestiones pervertuntur tempore morbi. Præscribuntur & conveniunt cathartica ad evacuandas saburras primarum viarum. Ad liberiozem reddendam alvum dum sine causâ manifestâ pigra evadit. Ad adaugendam secretionem ventriculi & intestinorum, tum ad evacuandum serum superfluum, ut in diversis hydropis speciebus, tum ad depurandum sanguinem particulis crassis, & activis, quæ circulationem interturbando febres putridas aut malignas accendunt, nam in his febribus alternis diebus præscribuntur cathartica non solum ad evacuandas cachochilias, sed etiam ad depurandum sanguinem particulis putridis, quæ has procreant febres. In diversis speciebus *cachochimie* conveniunt cathartica, tum ad evacuandum serum superfluum & noxium, tum ad

evacuandas partes crassas & viscosas, tum ad auferendas obstructions vasorum lymphaticorum modò recentes sint, nam particulae cathartorum in sanguinem transeunt, eum attenuant ac carpunt, sed eorum particulae ope circulationis in lymphatica delatae obstructions discutiunt, eaque referant, sive attenuando lympham crassam & spissam, sive adaugendo oscillationes vasorum, sic facilius elaborantur liquores, sic facilius fluunt. Insuper in cachochimiis profunt cathartica, quia non solum pravos succos eliminant, obstructions recentes auferunt, sed etiam quia digestiones corroborant; a perversis namque digestionibus saepe pendent cachochimiae, unde in his morbis sicut in omnibus chronicis prima indicatio est emendare, & digestiones corroborare. Tandem in genere praescribuntur cathartica ad restaurandam fluiditatem sanguinis, causa spissante amisam.

Ergò purgantia agunt irritando & succutiendo & in praedictis conveniunt casibus.

QUAESTIO QUINTA.

AN Paralyfi aquae bellilucanae.

PARALYSIS seu nervorum resolutio est abolitio, aut imminutio sensus, & motus, aut alterutrius, cum affectarum partium laxitate.

Sensus & motus abolitio perfectam paralyfim constituit, alterutrius tantum imperfectam. Imperfecta etiam dicitur Paralyfis, cum imminuitur motus illaeso sensu, & viceversa, aut cum una motus sensusque imminuuntur. Cum una aut altera corporis pars paralyfi corripitur, haec particularis vocatur; universalis verò cum ferè totum corpus aut

maxima ejus pars resolutione tentatur, eaque paraplegiam, & hemiplegiam comprehendit. Ponitur paraplegia, cum omnes partes capiti subjectæ afficiuntur, hemiplegia vero, cum alterutrum corporis latus paralyfi corripitur. Paralyfis sæpe epilepsiæ aut apoplexiæ succedit (cum discussâ epilepsiâ aut apoplexiâ remanent tament aliqua vasa nimis distenta, quibus pressis originibus nervorum inducitur paralyfis) tuncque deuteropathica seu secundaria; sæcus protopathica seu primaria est. Sensus & motus exercitium tamdiu perficitur quamdiu debita adest nervorum tensio à fluido nerveo potissimum oriunda, perit econtra cum cessat illa tensio; hinc deducenda est causa paralyseos continens ex laxitate nervorum partium paralyfi correptarum. Eaque inducitur laxitas, vel dum emolliuntur nervi nimiam feri copia, ut evenit cachecticis, & eis qui vitam degunt in locis nebulosis & humidis. Vel dum denegatur fluidum nerveum in eis, ut fit cum uruntur, aut secantur nervi, dum comprimuntur ab ossibus luxatis, tumoribus vicinis, à vasibus sanguiferis aut lymphaticis ingurgitatis ac nimis distentis (ut evenit cum a plethorâ inducitur paralyfis, aut cum à saburris primarum viarum subito inspissatur sanguis, aut cum viru aliquo inquinatur lymphæ & nimiam consistentiam contrahit), laxantur nervi dum obstruuntur ab spisso vel sicco fluido nerveo, aut a miasmatis metallicis, ut apud fossiles metallicos observatur. Laxatis penitus omnibus vasibus nerveis ad partem tendentibus fit paralyfis perfecta, at cum relaxantur tantum ea, quæ motui inserviunt, aut ea tantum quæ sensum parti præbent fit paralyfis imperfecta. Si omnes alicujus partis nervi subito relaxentur, cum paralyfi gangrenâ tentabitur pars, si vero pedetentim, marcescet, & atrophiam corripietur. Paralyfim morbum esse curatu difficilem pronuntiant medici. Difficile namque reserare nervos, hinc fit paralyfim ab obstructione nervorum incurabilem sæpe esse. Paralyfis à compressione facilius curatur, attamen incurabilis fit dum inveterascit; nam à compressione inducitur nervorum obstructio; nil mirum

ergò si paralyſis ab ſpiffitudine & lentore ſanguinis ſucceſſu temporis incurabilis fiat. Paralyſis deuteropathica ſeu apoplexiæ aut epilepſiæ ſuccedanea raró curatur, & plerumque in eos affectus ſoporofos iterum degenerat. Atrophia partis paralyticæ omnem curationis ſpem tollit. Ut curetur paralyſis fibris nerveis reſtituenda eſt debita tenſio, amovendo & oppugnando cauſas laxitati nervorum faventes. Præſtò itaque erunt venæ ſectiones (præſertim dum adeſt plethora) ſed numquam in parte paralyſi correptâ inſtituendæ, quæ nimirum ex virium vitalium languore aliis partibus sæpe magis frigeſcit. Item Emetica, cathartica ſed è claſſi hydragogorum deſumpta dum à ſero copioſiori natales ducit paralyſis; cephalica, hydrotica, ſtomachica; frictiones etiam mercuriales dum pendet à virù venereo, quæ ut plurimum referant nervos, modo recens ſit paralyſis. Præſtò etiam erunt diluentia, & levitér edulcorantia cum cephalicis, aperientibus ſtomachicis ſociata, cum à ſiccitate exoritur paralyſis. Verum in omni paralyſi (exceptâ paralyſi à ſiccitate ortâ) aquæ thermales ut ſunt noſtræ Bellilucanæ totam medicinam adimplent, potu ſaburras primarum viarum auferunt, balneis & irrigationibus ſanguinem attenuant, ſerum ſuperfluum evacuant, nervos referant, & tenſionem debitam eis conciliant unde concluſimus.

Ergò Paralyſi aquæ Bellilucanæ.

QUÆSTIO SEXTA.

AN turundarum & penicillorum uſus utilis ſit in Curatione vulnerum.

VULNUS eſt ſolutio continui recens, cruenta & repentinè facta in partibus mollibus ab aliquâ cauſâ externâ. Ad

Ad duas vulneris species omnia vulnera reduci possunt, ad incisiones & ad vulnera contusa. Puncturæ etiam ad ea reduci debent vulnera ratione instrumenti pungentis.

Incisiones sunt vulnera ab instrumentis secantibus excitata, quæ sæpissime absque suppuratione sanatur. Vulnera vero contusa fiunt ab instrumentis contudentibus, & nunquam absque suppuratione curari possunt, quod summè notandum est, ut cum bonis ægri rebus tractentur vulnera.

Hujusce continui solutionis causæ sunt ergo corpora secantia & contudentia, sive in nostras partes intensè aut fortuitò adigantur, sive in ea partes nostræ casu quocumque impingant.

In omni vulnere adest dolor & sanguinis effusio, sed major in incisione, quia in incisionibus vasa secundum idem planum dividuntur, econtrà minor in vulneribus contusis, quia in eis inæqualiter divisa, attrita, & laniata sunt vasa, & eorum extrema effusioni sanguinis obsistunt. Facto vulnere & effusâ certâ sanguinis copiâ, inflantur vulneris labra, dolor adaugetur, inflammatio labiis supervenit, postea vulnus suppurat, & effuso pure cessant ea symptomata, detergitur vulnus, carne impletur, & cicatrice obducitur.

Vulnus est solutio continui partium mollium ergo *synthesis* est generalis indicatio: seu scopus curativus vulnerum, consistit ut iterùm uniantur partes sejunctæ ac probè agglutinentur. Arte approximantur labra ulneris, sed toto naturæ opere uniuntur ac conglutinantur.

Vulnera cæsim facta curantur absque suppuratione, si levi manu aut suctu depletis atque exsuccis vasis cæsis sanguine & lymphâ, approximantur labra ulneris, & in eo situ retineantur fasciis adunantibus, aut suturis (si necessum sit) dein si imponatur aliquod Balsamum ut v. g. de *copajva* aut *canadense* aut *peruvianum* imprimis, ut labia vulneris adversus aëris injurias tueantur, & ut humores in eis fluxiles ferventur: Tunc vasa cæsa materiem puris non continentia, quia depleta & exsucca fuere, subsidunt, defectu fluidi & oscillationibus vasorum integrorum oblitterantur, anguli

vero vasorum integrorum extenduntur, carnea grana efformant quæ ex utroque labro pullulando sensim approximantur, coeunt, & inter se inseruntur, dum vasa cæsa ut mera ligamenta intra grana carnea remanent. (a)

Vulnera vero contusa absque suppuratione curari non possunt, quia vasa attrita & laniata obsistunt effluxui sanguinis, qui in eis coacervatur, unde natura labia vulneris unire ac glutinare non potest, quin ab eâ liberetur sarcinâ: itaque tractanda sunt ea vulnera levi suppurante, ut *Balsamo Arcei* aut digestivo simplici cum unguento suppurativo sociato, & factâ suppuratione deterfiva, sarcotica, & epulotica in usum sunt vocanda, si natura ea exoptulet. Verùm in curatione vulnerum noxium esse turundarum & penicillorum usum, conclamant observata *Magati* & *Belostii*, & ratio suadet, nam eorum usus *synthesi* obstat, exitum puri præcludit, dolorem vividiorum excitat, novas vasorum dilacerationes accersit, uberiores suppurationem procreat, & cicatricem retardat. Ablegandus itaque est eorum usus in omni fere vulnerum curatione. Duæ tantùm adsunt circumstantiæ in quibus adhibendæ sunt turundæ aut penicilli (b)

- 1°. Cùm angustum est vulnus, non ut servetur apertum vulneris orificium, sed ut pareatur effluxus puri, quo facto ablegandæ sunt turundæ.
- 2°. In vulneribus thoracis & imi ventris cum læsione contentorum, ut sanguis aut pus expugetur, nam alia non adest via, & in illo casu imponenda est turunda, quamdiù vulnus internum expurgatione indiget, itaque exceptis his duabus circumstantiis concludimus.

Ergò turundarum & penicillorum usus utilis non est, sed econtra noxius in curatione ulnerum.

(a) Dissertat. i. de suppur. D. Fizes.

(b) Magatus lib. i. cap. 45. pag. 293.

QUÆSTIO SEPTIMA.

AN anginae suffocatoria. Bronchotomia.

QUOTIES respirandi deglutiendive, uel utriusque simul adest difficultas a faucium angustia exorta, toties adest angina.

Quadruplicem hujusce morbi speciem distinxerunt veteres medici; namque *Cynanchen* si vitium in musculis interioribus laringis resideat, si in exterioribus *Paracynanchen*; e contra *Synanchen* si interiora pharyngis tentantur, si exteriora, *Parasy-nanchen* appellarunt. Rejectis his antiquorum anginae divisionibus, & recentiorum placitis adstipulantes anginam dividimus. 1°. In legitimam seu inflammatoriam cum scilicet ab inflammatione angustantur fauces, & in spuriam seu skirrosam aut œdematosam cum skirro aut œdemate afficiuntur. 2°. In Epidemicam & sporadicam. 3°. In Idiopathicam & sympathicam. 4°. In non suffocatoriam, in qua sat libera est respiratio, & suffocatoriam cum inflammatione nimirum occluditur ferme larynx, ita ut nisi summo molimine ducatur spiritus. Qui suffocatoriâ anginâ tentatur de dolore vehementi, summoque imarum faucium calore conqueritur, os hiat, frigidum aerem captat, vocem edit acutam, clangosam, sibilantem; siti anxietatibus & febre acuta laborat; in eo dolens fit inspiratio frequens; expiratio autem parva est ac frequens; calore urenti in pectore torquetur, quo adaucto pulsus parvus & inæqualis fit, inflammantur pulmones, & invitis optimis auxiliis de medio tollitur. Morbus hic juvenibus constitutione sanguineâ præditis potissimum familiaris exitatur, quando in finibus arteriosis partium internarum & externarum laringis subito hæret sanguis, in eis vividius agitatur, ac prætermodum distendit

eorum parietes, tum exin ampliantur lymphaticorum & secretoriorum oscula, in ea deviant globuli purpurei, & inflammatio tenax declaratur, ex quâ excitantur symptomata superius enarrata. Periculosissimum morbum constituit angina suffocatoria, quique promptiorem medelam exigit, nam insufficienti inspiratione interturbatur in pulmonibus sanguinis circuitus, inflammantur pulmones, gangrænâ corripiuntur ægrique protinûs intereunt. Præceps itaque ferendum ei morbo auxilium institutis incunctanter venæ sectionibus ac pluries repetitis; tum applicatione cataplasmatum emollientium ac resolventium; Tum incrassantia ac diluentia, si impensè rarescat sanguis, erunt præscribenda; attenuantia autem si spissitudine ac viscositate peccent fluida; emetica aut cathartico emetica si saburra in primis viis hujusce morbi fomes agnoscatur. At si his omnibus adhibitis, nihiloseciùs ferociat morbus, operatio chirurgica instituenda erit, eâ namque protrahi potest vita miseri ægrotantis, & forsán salus inferri, modo in extremis non instituatúr ea sæva chirurgia.

Ergò anginæ suffocatoria Bronchotomia.

QUÆSTIO OCTAVA.

AN passioni iliaca a volvulo globi plumbei sint hydrargiro anteponendi.

EJECTIO per os materierum tum in tenuibus tum in crassis intestinis contentarum cum obstinatâ alvi adstrictione, & acerbis ventris doloribus passionem iliacam constituit. Varia huic affectui imposita fuere nomina. Alii enim hunc vocaverunt *passionem iliacam*, quòd ut plurimum sedes ejus ponatur in intestino ileo. Alii *Volvulum* seu

seu *convolvulum* quòd existimata fuerint intestina in eo contorta. *Barbari* eum vocant *Miserere*, quòd ut plurimum lethalis sit, quòdque sævities symptomatum & caterva adstantes ad commiserationem moveat. Juxta naturæ leges è ventriculo in duodenum propulsæ materiæ ad anum tandem feruntur motu intestinorum vermiculari seu *Peristaltico*, nam successivè accipiunt ac exprimunt materies intestinorum portiones. Ast ab intestinis in ventriculum eructari non possunt materies, quin invertatur ille motus qui tunc *antiperistalticus* dicitur; causa itaque continens passionis iliacæ, ex illo intestinorum motu inverso, est desumenda. Invertitur in iliacâ passionè ille motus, ob obices in ductu intestinali enatos, sive à fæcibus penitus induratis, sive à vermibus in aliquâ intestinorum parte glomeratis; vel dùm è fede suâ dimoventur intestina, ut in variis herniæ speciebus; dùm constringitur una aut altera intestinorum pars à violentâ, & constanti fibrarum annularium contractione, demùm cum invaginantur ac complicantur intestinorum partes, quod non infrequenter evenit ut testantur cadaverum apertiones.

Volvulus (qui hujusce quæstionis præbet argumentum) manifestatur dolore acutissimo modò suprâ, modò infrâ umbilici regionem, tumore abdominis duro, notabili, instar chordæ protenso, & omnimodâ alvi adstrictione; dein progrediente morbo accedunt nausæ, vomitus nunc pituitæ, nunc materiæ biliosæ, nunc bilis, nunc chylosæ materie, tandem stercoris aut materici stercori similis, unâ cum ructibus fætidis: tandem gelidus sudor, extremorum frigus, anxietates summæ, anhælosa respiratio, singultus, animi deliquium superveniunt; symptomata quidem mortis certissimæ prænuncia. Periculosissima est iliaca passio à volvulo, & ut plurimum lethalis; difficile namque est adhibitis quibuscumque auxiliis partem intestinorum subingressam evaginari ac explicari, quæ quidem post passos vehementissimos dolores gangrenâ, dein sphacelo corripitur. In hujusce morbi diri instituenda therapeia, duplex adest sco-

pus. 1°. Symptomata mitigandi. 2°. Ductum intestinale expedienti. Hi adimplentur scopi venæ sectionibus, ptisanis demulcentibus, fomentis emollientibus abdomini applicatis, laudano, amigdalorum dulcium oleo. Imminutis per hæc auxilia symptomatis tentanda sunt levia cathartica, ut E. C. dilutum cassiæ, ad plures cyathos, quod si vomitu rejiciatur, hydrargirum est præscribendum, vel duo aut tres globi plumbei exhibendi. Verùm ut hydrargirum & globi plumbei suo pondere tantum id opus præstant; cum autem hydrargirum plus ponderat specificè plumbo, inde concludimus.

*Ergo passioni iliacæ globi plumbei non sunt hydrargiro antepo-
nendi.*

QUÆSTIO NONA.

AN suppurationis causa sit putredo, an alia assignanda.

SUPPURATIO ea est naturæ actio, quâ à fluidis in vasis ruptis hærentibus, & inspissatis nec amplius vitæ habitibus, simulque à vasculorum lacinis, tanquam à sarcinâ noxiâ se expedit sub specie liquaminis, quod pus dicitur. Opus id naturæ sæpe peragitur in tumoribus inflammatoriis, cum ex nimio infarctu plura rumpuntur vasa sanguinea, ut & in vulneribus inflammatis præsertim contulis. (vid. Quest. sext.)

Actio hæc peragitur motu vitali adaucto sanguiferorum ingurgitatorum, vehementer prementium vasa rupta, succutientium fluida eorum vitâ orba, & inspissata; exprimentium eorumque particulas commiscentium.

Utcumque veró illud naturæ molimen, putredinis indolem minime sapiat; ut clariùs elucescat quæstionis solutio, sequentibus attendere juvat.

1°. (a) *Putrefactio est motus intestinalis, qui in effectu omnia facit salina volatilia, alkalina, olea fetidissima, volatilia, terram ipsam fere volatilem. Pus optatæ indolis (vulgo laudabile nuncupatum.) existit, cum fluidum constituit mediocriter spissum, gelatinosum, tenax, subalbidum, in omni puncto equabile, minime fetidum (b) nihil omnino hæterrogenei habens.*

2° *Pus in aqua demissum fundum petit, ut nostri humores boni circulatorii, sed corruptus humor supernatat ut nostri humores excrementii (c)*

3°. *Nulla unquam visa fuit putredo in partibus vitæ viventibus, nec in parte vitæ orbâ ulla suppuratio.*

4°. *Cum è vasis effusa sunt semel fluida, vitæ orbantur, eam numquam recuperatura, sæpéque putrescunt; at ut fiat suppuratio debent fluida. 1°. Viribus vitalibus in parte suppurante ad auctis objici, nam dùm languent vires vitales nulla aut feré nulla, aut summé vitiata adest suppuratio. 2°. Exagitari. 3°. In propriis vasis ruptis contineri, nam sanguinem extravasatum in pus mutatum fuisse nemo unquam vidit, sive è vasis magnis, sive è minimis profluxerit; sive in magnâ sive in parvâ quantitate collectus. Ea debemus lucubrationibus Professoris illustrissimi. (d) Ex his manifestum est causam suppurationis non esse putredinem cùm requiratur vita ut fiat pus, sed suppurationis causa est vita; nam oscillationibus iteratis vasorum integrorum partis affectæ, in vasa rupta abbreviata, & retracta, fluidoque, (præsertim sanguineo) quiescente, vitæ orbo tumidâ tota debetur suppuratio; ut in suâ dissertatione primâ de suppuratione, per observationes eorum, quæ in eo opere naturæ peraguntur, apud ægros, sat fusè explanavit Professor Illustrissimus (e) Unde concludimus.*

Ergò suppurationis causa non est putredo, sed causa à nobis assignata.

(a) Element. Chim. Boerhaav. tom. 2. pag. 184.

[b] Vanswieten tom 1. pag. 604.

[c] Gorterus in aphorismos Hipp. pag. 121.

[d] Mr. Fizes.

[e] Mr. Fizes.

QUÆSTIO DECIMA.

AN utcumque per hydrargirosim curetur lues venerea, curetur & quoque herpes excitatus a lue venerâ conceptâ.

AD debellandam luem veneream, partem sanguinis albam tantum infestantem, *hydrargirum* sive mercurium esse specificum jam receptum est; sed plura hujusce turpis luis symptomata hydrargirosi quamquam methodicè administratæ obsistere sæpè, denotant skirri, exostoses, & herpes qui post luem veneream conceptam corpus humanum infestant. Verùm quâ de causâ symptomata hæc hydrargiro luis venereæ specifico debellata nunc evanescant, nunc post hydrargirosim subsistant: ex his quæ jam dicturi sumus, propositam quæstionem solvendo patefiet.

Herpes tumor est erisipelaceus, ut plurimum pruriginosus, qui cutem serpentibus minimis pustulis exasperat, exulceratque.

In hocce cutaneo affectu primariò afficiuntur glandulæ miliares seu vasa cutis secretoria ac excretoria, imo & lymphatica; & per compressionem tantum afficiuntur sanguinea. In his vasis sæpè tota residet causa herpetis, ut cum à cutis sordibus excitatur, nam ablutâ cutè, & bis aut tær inunctâ jejuni hominis salivâ hic evanescit herpes; Verùm sæpissimè a pravâ sanguinis diathesi fovetur, undè obstinatus, contumax, ac difficilis curatu. Prava hæc sanguinis diathesis Herpetem fovens exoritur-vel a visciditate quâdam cum acredine conjunctâ, vel & imprimis a siccitate & salsugine, pro ut significant. 1°. Ea quæ herpetem procreare solent, ut alimenta salsa, piperata, fumo condita; liquores ardentès; exercitia nimia; lucubrations, curæ, sollicitudines graves. 2°. Pharmaca quæ in herpetis curatione adhibentur; frequentius enim diluentibus

bus & edulcorantibus curatur, quàm attenuantibus & hydroticis.

Lympha nunc viscida & acris; nunc sicca & muriatica vasa cutanea difficile tranans, ac in eis hærens, fibrillas cuticulam cuti alligantes rodens aut exsiccans; nunc leves, nunc altiores & majores exulcerationes & suppurationes accersens Herpetem nunc *miliarem* nunc *furfuraceum* nunc *crustosum* nunc *ferinum* seu *exedentem* producit. Herpes venereus fit cum a lue venereâ conceptâ, lympa cutanea crassitiem & acrimoniam contrahit, & cum hâc solâ labe inquinatur lympa hydrargirofi evanescit penitus herpes. Verum herpes venereus cum aliquâ ex illis diathesibus superius enarratis non rarò sociatur; id apertè demonstrant. 1°. Ea quæ lue veneream antecessere. 2°. Infaustus hydrargirosis eventus; observatio enim quotidiana edocet venereum herpetem hydrargirofi sæpe resistere, eâ que debitè instituta nihilofecius permanere, vel quod contingit frequentius evanescere; deinceps vero recrudescere. Mercuriales atomos concretiones parvas ac durissimas lymphæ à viru venereo excitatas tantùm debellare edocent clinicorum observata, dum hydrargirosis effectû pravæ sanguinis diatheses memoratæ herpetem foventes semper exasperantur: itaque dum herpes lue venereâ conceptâ excitatus cum aliquâ ex illis diathesibus sociatur, usu hydrargirosis destruitur virû venereum; sed sopitur tantùm alia lymphæ labe prægressâ sed congruâ præparatione quæ ante hydrargirosim instituitur; ut & etiam victûs regimine, quod hydrargirosis tempore observatur, unde peractâ hydrargirofi redit iterum; aut eis auxiliis resistit unde invitâ hydrargirofi perseverat. Verùm tunc herpes non existit venereus, simplex jam est à pravâ sanguinis diathesi dependens qui oppugnandus est remediis, his constitutionibus sanguinis adversis. Itaque si sanguis visciditate & acrimoniâ peccet adhibenda sunt juscula testudinum, cancrorum fluviatilium cum herbis attenuantibus; serum lactis millepedibus & succo chærefolii aut cichorei alteratum;

lac ebutyratum & alteratum decocto radicum chinae sarsae parillae imò viperarum juscula, si viscositas acrimoniae praevalent. At si siccitate & falsugine potissimum vitietur sanguis aquae acidulae minerales; balnea; juscula cum uranis, cancris & herbis refrigerantibus; serum lactis millepedibus tantum alteratum; lac caprillum, asininum; & alia ejusdem indolis in usum sunt vocanda. Ex his itaque patet quod quamquam ad veneream lues debellanda hydrargirum sit specificum, in certis tamen circumstantiis herpes à lue venerea concepta excitatus hydrargirofi non curatur unde concludimus.

Ergò utcumque per hydrargirosim curetur lues venerea, non curatur semper herpes excitatus à lue venerea concepta.

QUAESTIO UNDECIMA.

AN in morbis soporosis cerebellum minus afficiatur cerebro, & quare.

AFFECTUS soporosi, apud medicos, summæ ad somnum sunt propensiones, aut sopores alti, nunc sine, nunc cum febre ac interdum delirio, aut convulsione aut motibus convulsivis; hinc affectum soporosorum divisio in simplices & complicatos. Vigent & alacritè exercentur functiones dum fluidum nerveum in debitâ copiâ secretum, nervos que replens ad partes liberè ac debitè appellit, & lege contrariorum labuntur aut feriantur functiones, dum eis denegatur, in easve parcè fluit. In affectibus soporosis feriantur aut summè imminuuntur sensus, & voluntarii motus; viget è contra sæpe que adaugetur vitalium functionum exercitium, ergò ad sensuum motuumque voluntariorum organa parcè fluit, eisque denegatur fluidum

nerveum, quo tempore vitæ organis satis suppeditatur. Excitatur soporosus affectus quando premitur ita cerebrum, ut exin imminuatur notabiliter fluidi nervei secretio, & laxitas insignis concilietur fibris nerveis. Illud apertè edocuerunt *Wepferus* & *Peyerus* qui canibus per majorem aut minorem cerebri a cranio denudati compressionem, arte soporem conciliarunt. (a) Id abundè edocuit (b) notabile exemplum cujusdam mendici Parisiensis, cui casu quodam magna cranii pars deperdita & cerebrum denudatum fuit. Hic ex leviori cerebri compressione obtenebrationem, ex paulo fortiori, aurium tinnitum; ex adhuc graviori vertiginem & soporem passus; & cessante pressione, ab iis iterum liberatus fuit symptomatibus. Comprimatur cerebrum à fracturis cranii, ab humoribus effusis; frequentius verò à vasis sanguiferis nimis repletis ac dilatatis sive à sanguine crasso, & spisso; sive a sanguine abundante aut rarefacto. In cerebro & cerebello secernitur præsertim fluidum nerveum; quod ad functiones exercendas impenditur, ergò si in affectibus soporosis functiones, quæ à cerebello fluidum nerveum suppeditante dependent, vigeant, dum feriantur functiones à cerebro pendentes; sequitur cerebellum in his affectibus minorem cerebro pati pressionem. Functionum vitalium organa à cerebello nervos mutuuntur (c) sicut à cerebro & spinali medullâ functionum animalium, nam si secetur aut comprimatur cerebellum, pereunt cordis & respirationis motus; (d) in soporosis affectibus videntur imò intenduntur functiones vitales (imminuuntur & quoque dum à causis comprimantibus afficitur cerebellum) feriantur vero aut saltem imminuuntur animales; ergò manifestum est in affectibus soporosis cerebellum minorem cerebro pati pressionem, quod etiam abundè demonstratur exemplo notabili illius mendici Pari-

(a) Apud Frider. Hoffm. Tom. 4. pag. 55.

(b) Apud eumd. aut. eid pag.

(c) vid. diction. de James in verb. actio.

(d) Sennac anatom. d'Heist. pag. 671.

Quod etiam, hoc anno duplici experientiâ in cane tentatâ institutum fuit Coram Proff. illustrissimo D. De Sauvages in Theatro anatomico D. Davisard.

pag. m. 210. Tom. 3.

fiensis, nam ex graviore tantum cerebri pressione soporem passus fuit, quâ cessante ab eo fuit iterum liberatus; nec tamen minus vigeant pulsus & respiratio. In his affectibus minus cerebro afficitur cerebellum duplici de causâ. 1°. Quia causis affectuum soporosorum minus obnoxium est; nam ob situm causis externis obsistit, & (a) ob tenuitatem ac summas vasorum divisiones causis internis magis resistit. At causis internis, & causarum externarum incursum summè obnoxium est cerebrum, & ratione vasorum ampliorum & numerosiorum actioni vehementi sanguinis expositum est, cum is citius aut uberius propellitur. 2°. Quia ob structuram, causis internis magis resistit, nam cerebellum cerebro firmiter est, (b) ac durius (c) & in eo cava non inveniuntur ut in cerebro, unde concludimus.

Ergo in affectibus soporis cerebellum minus afficitur cerebro, & ob rationes allatas.

QUÆSTIO DUODECIMA.

Quænam sit inter morbos & Pathemata animi analogia & connexio.

MORBI sunt affectiones corporis ex quibus læduntur functiones ejus notabiliter, & constanter.

Animi pathemata vehementes sunt affectiones animæ, ex quibus notabiles in corpore subsequi solent mutationes, voluntate nullâ concurrente imò sæpius eâ invitâ & impoten-

(a) } Winslow Trait. de la tête No. 101.
Sennac anatom. d'Heist. pag. 687.

(b) Sennac.

(c) Sepulcret. Bonnet. pag. 53. Tom. 1.

te, quin & interdum tenuente animâ ratiocinante.

Animi pathemata pertinere videntur ad facultatem *imaginatricem*, cujus sane ingens imperium in corpus ostendunt potissimum melancholia, deliria quævis, & effectus stupendi in non nullis prægnantibus observati. Cum affectiones notabiles ex animi pathematis exsuscitantur in corpore, morbi procreantur, mutato videlicet motu cordis & vasorum sanguineorum, sive per relaxationes, sive per spasmos mutatis secretionibus, imò interdum mutatâ per spasmum localem unâ secretionem ut bilis ex irâ, aut non nullis musculis spasmò affectis; mutatis digestionibus, omnino interdum totâ subversâ machinâ. Fiunt hæc mutato fluidi nervei fluxu naturali, id est vel retardato, vel incitato, vel factò irregulari aut inæquali ex animæ affectione. Ergo animi pathemata tunc fiunt causæ læsionum functionum. Læduntur itaque ab animâ functiones, læduntur & a morbis, ergo summa tunc inter animi pathemata & morbos analogia; magna & quoque connexio, cum fiant etiam animi pathemata causæ morborum, ut patet ex dictis examinanti.

Verum & quoque morbi animi pathemata procreant, fiuntque eorum causæ, quatenus ex his aut relaxatur systema nerveum, vel tenditur nimis, vel etiam quatenus ex his fluidi nervei mutatur secretio & indoles, sicut secretio ejus vel fiat parcius vel uberius, idque progeneretur aut crassius aut lentius, aut tenuius & ad fluendum magis habile. Hinc ægri proniores ad iracundiam, desperationem, furorem, sed potissimum ad mærorem, metum, tristitiam.

Et hæc est tantum analogia & connexio, quam inter morbos & animi pathemata admitimus; nam cum *stibatio* potentiam nullam agnoscimus in animâ quæ, quæcumque peraguntur in morbis dirigat, sive ex necessitate, sive alio modo.

Ergò determinata est ex præfatis analogia & connexio inter morbos & animi pathemata.

ERRATA

- P**AG. 5. lin. 24. post *diutius*, leg. *epotaverit*, si vini tartari diuturno usui, liquoribus ardentibus, veneri diutius.
Pag. 6. lin. ult. *auxilium*, leg. *auxilium*.
Pag. 7. lin. 13. *obstinent*, leg. *obtinere*.
Pag. 17. lin. 5. *sanatur*, leg. *sanantur*.
Pag. 17. lin. 29. *vulneris*, leg. *vulneris*.
Pag. 18. lin. 25. *expugetur*, leg. *expurgetur*.
Pag. 19. lin. 26. *exitatur*, leg. *excitatur*.
Pag. 22. lin. 17. *iacinis*, leg. *laciniis*.
Pag. 26. lin. 19. *affectum*, leg. *affectuum*.
Pag. 26. lin. 1. *tenuente*, leg. *renuente*.

D. Petri

- quest. 1^a quoniam catarrhus vel reffocans vel
ferinus est periculosior, &c.?
2^a an Panaritium differat a Carbunculo &c.?
3^a an Dolore coli Pictorem aeris et vini mutatio?
4^a an post amputationem partis gangrenâ affectæ,
cauterium actuale?
5^a an hydrophobia hydroargyrosis?
6^a sudoris sanguinis causas et therapeiam exponere.
7^a an hepatis abscessui incisio?

- 8^a an calculus vesicae felles vivibus
medicamentorum expelli possit?
- 9^a an detur aneurysma verum?
- 10^a an emeticorum stibiatorum vis &?
- 11^a an detur anarthropia, &?
- 12^a choream Sancti Viti exponere.
- +o D. Farjon.

- 1^a an calculo renum chirurgia, &?
- 2^a an Incubo sola diata?
- 3^a an vomitus et nausae habitualibus &?
- 4^a an purgantia agant irritando &?
- 5^a an Paralysi aqua Bellilucana?
- 6^a an turandurum et penicillorum usus utilis &?
- 7^a an angina suffocatoria Bronchotomia?
- 8^a an passioni Niaci globuli plumbei &?
- 9^a an suppurationis causa sit putredo, &?
- 10^a an per hydrargyrum cretetur herpes &?
- 11^a an in affectibus soporis cerebellum
minus afficiatur cerebro?
- 12^a quoniam sit inter morbos et animi
Pathemata connexio?

+o In cliv. Lamuse Parergondi aneurismate
animadversionis honorati Petiot