

14  
Q. F. F. F. Q. S.  
QUÆSTIONES MEDICÆ  
DUODECIM

AB

ILLUSTRISSIMIS VIRIS

R. D. FRANCISCO CHICOYNEAU

Cancellario Amplissimo, JOANNE BEZAC Decano  
venerando, PETRO RIDEUX, ANTONIO  
MAGNOL, HENRICO HAGUENOT, JACOBO  
LAZERME, & GERARDO FITZ-GERALD, Regis  
Consiliariis, Medicis, & Professoribus Meritissimis.

PROPOSITÆ


IN AULA EPISCOPALI MONSPELIENSI  
coram Illustrissimo ac Reverendissimo D. D. CAROLO  
JOACHIMO COLBERT DE CROISSY,  
Monspeliensium Episcopo, Comite Melgorii & Montisfer-  
randi, Marchione Marquerosæ, Barone Salvii, &c. Et Regi  
à Consiliis secretioribus.

*Pro Regiâ Cathedrâ vacante*

Per Abdicationem R. D. JOANNIS ASTRUC, in Collegio  
Regio Parisiensi Professoris Dignissimi.

*Quas, Deo favente & auspice Deiparâ, propugnabit in Augustissimo  
Monspeliensi Apollinis Fano, triduo integro, manè & sero, die-  
bus 3. 4. & 5. mensis Aprilis anni 1732.*

ANTONIUS FERREN, D. M. Monspeliensis.



MONSPELII,

Apud JOANNEM MARTEL, Universitatis Medicinæ  
Typographum, 1732








CLARISSIMO  
NOBILISSIMOQUE VIRO  
D. D. FRANCISCO  
CHICOYNEAU.

SERENISSIMI DELPHINI,  
Regiæque Stirpis Archiatro Dignissimo,  
in Almâ Monspeliensium Medicorum  
Academiâ Professori Regio, Anatomico,  
Botanico, Cancellario amplissimo,  
Judici æquissimo; Horti Regii Monspeliensis Præfecto, Regiæ Scientiarum  
Societatis Socio, & in Supremâ Computorum,  
Subsidiorum, Fiscique Regii Occitanix Curiâ Integerrimo Senatori.

VIR ILLUSTRISIME,

UM Te Præludentium disputationum Testem ac Judicem habuerim, superest ut Postremi hujusce Cer-



taminis Fautorem habeam, atque Patro-  
num. Hoc spondet Tua in me Humanitas,  
meumque in Te Studium, & explorata  
jam dudum Reverentia, quæ quanquam  
mihi cum omnibus communis est, singu-  
lari tamen modo eâ me esse affectum  
affirmare ausim. Notum est scilicet omni-  
bus, CLARISSIME ARCHIATER,  
quæ tua sit Eloquentia, quæ Scientia, quæ  
Sagacitas, quæ Rerum Medicarum Ex-  
perientia, quæ Munificentia, qui etiam  
Pauperes innumeros, Tuâ Curâ, à mor-  
bis, Tuis Largitionibus, ab Egestate,  
morbis persæpe graviore, liberaveris. Re-  
sonat adhuc Tuis Laudibus Massilia,  
universaque Provincia, Tuum Nomen,  
insignemque Famam nunquam tacitura.  
A Rege missus, ut ingravescentem quoti-  
die Pestem profligares, Caput letus ob-  
jecisti imminenti discrimini; proprio Pe-  
riculo alienum avertisti Periculum; Ur-



bes, Domos, Nosocomia Lue & Pavore  
plena impavidus subisti; Cives desertos à  
Civibus, Patres à Filiis, Medicà trac-  
tasti manu; Factisque, & Scriptis Osten-  
disti, plus ipso Contagio, Pavorem De-  
sertionemque metuendam.

Hac Notissima, hac Clarissima sunt  
VIR AMPLISSIME; & indicant  
Nobilem Animum simul cum Nobili San-  
guine in Tuas venas fluxisse. Ortus es  
nimirum ex illà Familià, qua jam Cele-  
berrimæ huic Academiae Quinque Cancel-  
larios, Supremoque Senatui Monspeliensi  
dedit Integerrimos Magistratus. Sed nec  
Majorum Meritis, nec Imaginibus niti-  
tur Virtus Tua, quæ etiamsi præclara  
Generis Ornamenta defuissent, Summum  
ipsa Ornamentum Generi esse posset. Jam  
verò Te quamvis Absentem, in Filio Me-  
ritissimo Præsentem intuemur, quem non  
minus virtute, Eximiisque Dotibus,



quàm Naturà, ex Te Natum judica-  
mus. Nunc autem à Rege advocatus, ut,  
veluti jam eras Meritorum Illustrissimi  
Chiracii socius, sic & Honorum factus  
Particeps, Stirpem Regiam, Charissima  
Regni Pignora, Spem Gallici Imperii,  
Serves Incolumem; nihil Tibi, nihil No-  
bis superest, nisi ut Vota Nostra impleat  
Omnipotens, & Te ipsum diu Regi,  
Academiæ Nostræ, Patria, servet inco-  
lument. Hæc præter cæteros in votis habet.

VIR ILLUSTRISIME,

Addictissimus, Devotissi-  
musque Servus

A. FERREN.

Dabam Monspeliæ,  
Die 3. Aprilis 1732.





# QUÆSTIO PRIMA.

*An Muti ab Incunabulis curari possint.*

**I**NSTRUMENTUM vocale *Follem* quasi, *Lingulam* & *Tubum* organi pneumatici exhibet. *Lingula* seu glottidis labia tendinea, vibratilia, ab arytænoideon cartilagineum basi ad internum scutiformis angulum ducuntur. Glottis autem ad vocem componitur *labiorum* suorum tensione & accessu mutuo. *Labiorum* tensio fit à motu, quo cartilaginis scutiformis cricoidi inarticulatae, & circa eam versatilis, angulus antrorsum & deorsum cedit; adeòque glottidis labia sibi connexa distrahit, tendit, & ad vibrationes sonoras disponit.

Vox tremulis labiorum glottidis motibus edita, iteratisque in cavo narium & oris reflexionibus aucta, triplex distinguitur. Vox *simplex*, vox *modulata*, & vox *articulata*. Vocem *modulatam* seu per varios tonos successivè, & distincto quodam ordine ductam, uni glottidis coarctationi, ad *acutum* majori, ad *grave* minori post virum (a) eximium solent tribuere: at cum glottide ampliori *acutum*, & cum strictiori *grave* posse consistere demonstratur experientiâ eorum, qui vocem quasi strangulato-riam, & nihilominus gravem persæpè edunt. Constat autem cartilaginis scutiformis angulum in voce acuta antrorsum, in gravi retrorsum cedere; adeòque in priori casu majorem, in posteriori minorem tensionem glottidis labiis impertire. In hoc igitur motu, vibrationum promptiorum, aut tardiorum, adeòque tonorum variorum causam habes præcipuam, & indubi-

(a) D. Dodart Mem. sur les causes de la voix, &c.



tatam. Vox articulata & loquela ferè oriuntur à variis motibus linguæ ad dentes, & palatum diversimodè (c) allidentis; undè litterarum expressio, syllabarum ac vocum compositio, cujus defectus *Mutitas* vocatur.

*Mutitas* autem est vel cum, vel sine *aphonia*. Prior fit maxime musculorum glottidem arctantium, aut labia ejus tendentium resolutione. Posterior verò, de qua hîc, oritur à vitio linguæ vel auris. Lingua peccat 1º. defectu, ubi abscissa, (d) vel consumpta (e) est; quamvis nonnullis cum minimo linguæ frustulo obtusè acuminato loquela fermè integra (f) fuerit. 2º. Motu, ubi vitio nervorum resoluta, fræno (g) retracta, subjectis partibus (h) unita, mole nimium (i) aucta, &c. expedite moveri nequit. Muti sunt vitio auris *quicumque* (l) *surdi à nativitate*, aut *incunabilis*: hi vociferantur quidem & acri, quæ in aliis cernunt mentiendi studio, multiplices organorum loquelæ motus cient, adeòque licet sonorum nescii, sæpè nonnulla facilia verba expromunt. Verùm motus quibuscumque vocibus pronunciandis necessarios aptè concipere, aut componere nequeunt. *Mutitas* itaque ab ortu, vel *incunabilis*, aut saltem à teneris annis ducta, surditati perfectæ, adeòque sonorum & vocum ignorantia vel oblivioni, quandoque (m) etiam, sed rarissimè organorum loquelæ vitio debetur: quæ verò successu temporis jam dudum loquentibus, & vocum probè gnaris obtingit, ab ultima causa tantum exoritur.

*Surditas hæc*, à resolutione nervi acoustici repetenda est; quocirca observandum 1º. nervos præcipuis sensuum organis proficientes eò ferè molliores esse, quo brevius ab ortu desinunt: hinc nervus olfactorius, & 7<sup>i</sup>. paris ramus auditorius nervo optico,

(c) Vide Ammanni *Surdum loquentem*. Wallis, &c. (d) Tulp. *Observ. Medicinal.* (e) Jacob Roland. *Aglossostomographia*. Thom. Bartholin. *Centur. 2. Hist. 22.* (f) Tulp. *Observ. Medicinal.* Bonet *Medicina Septentrional.* lib. 7. Jacob. Roland. &c. *ibid.* (g) Helvig. in *Biblioth. pract. t. 3.* (h) Petrus de Marchettis in *Observ. Medico-Chirurg.* (i) Joh. Dolæus. (l) Aristotel. 4. de *Hist. Animal.* Hypp. L. de *Princip.* (m) Bonet. *Anat. pract. L. 1. sect. 21.* Dominic. Panarol. *Pentecost. 4. obs. 17.* Menjot. *Dissert. Patholog. de Mutitate & Balbutie.*



tico, nervus opticus cæteris omnibus, tandemque ramus 7<sup>i</sup>. paris auditorius ramo alteri mollitiæ, & laxitate præstat. 2<sup>o</sup>. Tractum medullarem mollissimum ab interioribus 4<sup>i</sup>. cerebri ventriculi prodeuntem, & aquâ ventriculos haud rarò perlucens quasi irriguum in ramum auditorium 7<sup>i</sup>. paris absumi. 3<sup>o</sup>. Nervorum opticorum truncos ante communionem, & in ipso communionis loco, ventriculi tertii claustra immediatè inibi, partim saltem constituere, & aquis ad infundibulum delatis nudè patentes rigari, quod quidem curiosi eò lubentiùs perscrutabuntur, quòd nervorum opticorum communitio sine qua ventriculi tertii liquidum in basin cranii effunderetur, ex hac structura necessitate mechanicâ fluit. Ex quibus colligitur 1<sup>o</sup>. nervorum citiùs ab ortu desinentium mollitiæ caveri, ne vibrationibus nimis cerebrum vehementiùs concutiatur. 2<sup>o</sup>. Auditum & visum frequentiùs quàm cæteros sensus resolutione interire, etiam absque partis duræ 7<sup>i</sup>. paris, aut aliorum nervorum paralyti; quia nervi auditûs & visûs singulari origine aquis irrigati, *atoni* & inertes faciliùs redduntur. 3<sup>o</sup>. Nervum auditorium molliorem, sæpiùs adhuc quàm opticum resolvi. 4<sup>o</sup>. Ea in embrionibus aut senibus & utrinque ob causam communem iis familiarem vulgò fieri. 5<sup>o</sup>. Hanc resolutionem saltem ab ortu, vel teneris annis esse incurabilem.


Mutitas ab organorum loquelæ vitio propter resolutionem connatam incurabilis, propter adventitiam sæpiùs insanabilis, & in apoplexiam mutabilis; propter alias causas v. g. fræni retractionem, &c. sæpè curabilis. Mutitas à surditate radicitùs curari nequit; verùm deficiente uno sensu, animi contentio cæteros velut exacuit, hinc nonnulli multâ arte exculti historicos, philologos, &c. ut in equite melitensi vidimus, doctè & scienter evolvunt; visi sunt qui præceptoris industrii operâ motus vocales verbis pronunciandis, & componendis idoneos imitari, & sonorum nescii voces, imò sermones juxta idioma receptum motibus his vocalibus (*n*) fundere, tandemque aliorum colloquentium sensa oris & labiorum observatione ad-

(*n*) Francisc. Vallesius in Philosoph. sacra. Act. Philosoph. 1670. Ammann. Surdus loquens.



discere, & mirum dictu circa plurima respondere norunt. Sed quoniam, loquelâ quamquàm ex parte restitutâ, malum tamen radicitùs non tollitur, saltem ubi à surditate vel paralyfi linguæ connatâ, aut ferè connatâ exoritur; ergò sub hoc respectu

*Muti ab incunabulis curari nequeunt.*



## QUÆSTIO SECUNDA.

*An Transfusio Sanguinis in animalibus sive ejusdem, sive diversæ speciei sit possibilis, & utilis.*



Sanguinis Transfusio summis laudibus & contumeliis affecta, à R. P. (a) de Gabets, dein à Societ. Reg. Lond. (b) proposita, statim in brutis, hinc in hominibus Cl. (c) Lovvero, & (d) Dionisio præcuntibus tentata, vel inter brutum & brutum, vel inter hominem & hominem, vel inter brutum & hominem sic instituitur. Fistula una arteriæ aut venæ subjecti *emittentis* intruditur; altera autem venæ animalis *excipientis* ab extremis versùs truncum immittitur: dein fistulâ utraque firmatâ, & tubo intermedio conjunctâ, sanguis ab *emittente* in venas *excipientis* servatâ circulationis lege ducitur. Observabis autem 1°. sanguinem ita aptè in venam *excipientem* ducendum, ut habitâ ratione temporis fluat eâdem ferè copiâ, quâ naturaliter per ipsam ferri consuevit. 2°. Sanguinem è venis subjecti *excipientis* hoc ipso tempore effundendum. 3°. Stateram majoris cautelæ gratiâ adhibendam, ut subjecto *emittente* ante & post Transfusionem ponderato, certum de copiâ Transfusâ judicium elici queat. Jàm

Experimentis constitit 1°. sanguinem è variis animalibus in

(a) Journal des Scav. 1667. (b) Act. Phil. ejusdem ann. (c) Lower, de Cordis (d) Journaux de Denys.



alia (e) sana, & ab agnis (f) in homines benè se habentes prudenter ductum nullam labem intulisse. 2°. Nonnulla animalia senio languida vires (g) quasdam recuperasse, & canem (h) surdum vixque pedibus stantem planè curatum esse. 3°. Hominem stupidum, & sopore (i) ferè perpetuo fessum sanguine agni restitutum esse, dementem (l) sanguine vituli resipuisse, non nullos vegetiores (m) factos & plures alios variis affectibus (n) liberatos esse. 4°. Rem quandoque ob subjecti, ut narrant, vitium, vel neglectas operationis cautelas malè cessisse maximè in homine (o) ad desperationem fanatico, & mente capto, qui Transfusionem statim curatus, eâ deïn iteratâ, occubuit, cujus occasione lite ob privata quædam (p) odia in authorem motâ Transfusio, cujus causam agebat (q) vir præstantissimus, decreto fuit prohibita. Circa quæ sequentia observabimus.

I. Sua est cuique animantium generi sanguinis diathesis solidorum constitutioni consona: hinc partim Transfusionis periculum, quod tamen arcetur partitis vicibus operam absolvendo, vel sanguinem individui ejusdem speciei, sani, juniorisque transfundendo, sicut

. . . . . *Stricto medea (r) recludit*

*Ense senis jugulum, veteremque exire cruorem*

*Passa replet . . . . . vacuas juvenili sanguine venas.*

II. Affectus innumeri vitio cuidam locali eique immedicabili debentur, neque Transfusionem curari possunt.

III. Magna pars affectuum, quos ætas, temperamentum, longus rerum nonnaturalium abusus, &c. inferunt, solidorum quidem, aut fluidorum seorsim vitio interdum primariò debetur, ac utrorumque conjunctâ labe universali sæpiùs fovetur. Ponamus

(e) Journal des Sçavans, ann. 1667. Act. Philosoph. Anglic. ejusdem ann. (f) Lettre de M. Denys à M. de Montmor. Lower & Edmund: King. in Act. Philos. (g) Act. Philos. Anglic. ibid. Journal des Sçavans, ann. 1668. (h) Ibidem. (i) Lettre de M. Denys à M. de Montmor. (l) Lettre de M. Denys touchant une Folie, &c. (m) Lower. & King. in Act. Philos. Anglic. (n) Paul. Manfredi de Nov. & Inaud. Medico-Chirurg. Oper. Ex Litter. Gaspar. Barthol. Th. Fil. Lutetiæ Paris. ann. 1675. Epistol. ad Illustr. Reg. Societatis Socium apud Bonet. Medic. Sept. (o) Gaspar. Barth. ibid. (p) Idem. ibidem. (q) D. de Lamoignon de Basville. (r) Ovid. Metamorphos.



enim coagulantium usu seri & reliqui sanguinis mixtionem tolli, ut in cachexia, & hydrope à causa univorsali fieri credimus; solida pulsationibus validis mixtionem sæpius quidem restituent: verum si propter vanam horum operam, aut continuam causæ præsentiam diutiùs perstet sanguinis labes, serum à reliquo expeditum minimos tandem fibrillarum porulos subibit; undè remisso villorum tono, liquida segniùs atterentur, & tardiùs circumagentur. Hinc iterum, liquidis & firmis mutuas sibi manus in communem perniciem præbentibus, minor partium mixtio, & vicissim ulterior solidorum laxitas. Similiter ponamus sanguinem & succum alibilem densos, minùs gelatinosos, & quasi resinosos fieri, neque pravam hanc diathesim posse edomari; villi ipsi densiores, & rigidiores tandem evadent, vasaque sanguinem fortiùs & arctiùs complectentur; hinc validior liquidi purpurei compressio, tenuioris expressio, densioris congestio, adeoque ulterior sanguinis densitas, & hinc iterum major solidorum rigiditas. Sicut autem solidorum vitium universale ægriùs inducitur, ita & conceptum difficiliùs multò tollitur: sanguis enim partibus expeditis mobilibusque constans indefinente ferè humorum massam subeuntium rivo quotidie renovatus novas dotes ex se citò indueret, modò tetra & venenata quædam miasmata quidquid ferè ad instaurandos humores accedit quandoque inficientia abessent, dum solida firmis & cohærentibus particulis lentè ac difficile abscedentibus coalescentia, vix conceptam semel exuere possunt constitutionem. Undè patet nihil ferè in similibus casibus à Transfusionem expectandum, & cæcutisse eos, qui fluidis, ut non ita pridem fiebat, omnia tribuentes, Transfusionis ope tanquam medeæ artibus senectutis rugas, & canitiem arceri posse confidebant.

IV. Haud pauci affectus præsertim contagiosi, ut hydrophobia, lues venerea, febres quædam epidemicæ, &c. solo fluidorum vitio. v. g. acrimoniâ, venenatâ qualitate, &c. foveri videntur. Teterrima igitur hæc mala Transfusionem iteratâ profligari posse haud ineptè forsan suspicari licet.

V. Affectus quidam. v. g. debilitas, syncope, spasmus, &c. ab ingenti sanguinis effluxu ac penuriâ quandoque inducuntur.

Tunc



Tunc autem imminens vitæ periculum Transfusionem arceri experimentis (f) constitit.

Ducimus itaque Transfusionem in plerisque affectibus inutilem, vel noxiam, in multis utilem, ac nunquam indiscriminatim & parùm pensatis, ut hactenus factum est, morbi causis, & neglectis ipsius operationis cautelis tentandam, sexcentis experimentis animalium variis affectibus laborantium viam parandam; deindè acri & severo judicio morbi causam & indolem indagandam; tum nisi in hydrophobicis, peste aut immedicabili ferè affectu correptis vel ultimo supplicio damnatis ejus tentamina instituenda. Sic forsan, quod audaciâ infamatum fuit, prudentiâ, consilio & novâ causarum luce in dies, quidquid ignari miffitent, magis ac magis affulgente, in summum humani generis emolumentum ad instar antimonii, vesicæ sectionis, &c. cederet. Extrema enim in extremis tentanda.

*Ergò Transfusio sanguinis in animalibus, sive ejusdem, sive diversæ speciei possibilis, & verisimiliter utilis.*

(f) Lower. de Corde. King. in Act. Philos. Anglic. ann. 1667. Lettre de M. Denys.



## QUÆSTIO TERTIA.

*An in Colico dolore Medicamenta Purgantia sint Anodynis anteponenda, aut vice versâ.*

**C**olica nomen latè pro dolore contentorum abdominis (undè Colica Stomachica, Hepatica, Uterina, Nephritica) strictè verò pro dolore intestinorum sumitur. Posterior hæc dividenda maximè in pituitosam, biliosam, [a] convulsivam, & rheumaticam; ad quæ capita flagulenta, à pituitosâ ratione causæ & indicationum nihil ut pluri-

[a] Vid. Junker. Consp. Medic. tab. 85. Nenter. tab. 113.



mum abludens, *humoralis*, [b] *hysterica*, [c] *arthritica*, *austriaca*, [d] *franconica*, *pietavenfis* & quæ visa fuit olim [e] *epidemica* referri possunt. Dolor is oritur à nimia, vel ipsius intestini, vel quorundam villorum aut vasculorum ejus contextum efformantium tensione nimiâ.

Intestini tensio respondet virium momento, quo fistulæ parietes & contenta sibi invicem contrahuntur, adeoque intestini tensio augetur. 1°. Majori contentorum mole. 2°. Nimiâ vi intestinum constringente. Intestini contenta sunt *materie* & *flatus*. Materie autem quantitate augentur, ubi descensus ipsarum propter obstructam, compressam, aut constrictam fistulam inhibetur: flatus verò, ubi copiosius extricantur, nimium expanduntur, intus clauso exitu coercentur, aut ab aliâ intestini parte sese validius constringente resiliunt, ita ut intestina hîc summè constricta, ibi verò [f] disrupta fuerint observata.

Vis intestina constringens intenditur 1°. ob staminum nerveorum irritationem à vermibus, contentis [g] acrioribus, &c. inductam. 2°. Ob affectum aliundè genus nerveum à causâ hysterica, hypocondriacâ, &c. Undè patet Colicæ biliosæ, & convulsivæ ratio.

Villorum quorundam, aut vasculorum tensio independenter ab ipsius, intestini tensione major evadit 1°. ab infixis quibusdam contentorum particulis rigidis, pungentibus, vim cunei exerentibus. 2°. Ab hærentia, vel congestione humorum in vasis, maximè sanguiferis ob dispositionem *rheumaticam*, phlogisticam, inflammatoriam, quæ oritur modò à derivatione sanguinis, ut in hæmorrhoidibus & menstruis suppressis, aut difficilè fluentibus; modò ab inhibito sanguinis per vasa intestinalia com meatu, aut reditu propter vasorum compressionem à [h] tumoribus, contractionem ab irritantibus, sanguinis coagulationem ab acidis, frigidis, &c. productam.

Ex dictis colligitur 1°. varias doloris causas plerumque simul

[b] Sydenham. sect. 4. cap. 7. [c] Guilhem. Musgrav. de Arthritid. [d] Sennert. l. 3. p. 2. s. 2. c. 2. [e] Sennert. ibidem. [f] Bonet. Anat. pract. l. 3. Benivenius de Abd. &c. [g] Vid. Observat. Wepferi Tract. de Circuitâ Aquaticâ. [h] Scoliograph. ad cap. 21. lib. 1. Holler. &c.




concurrere. 2°. Villos nerveos distentionem variam pati, tum intestina laceffita diversimodè convelli, undè dolores gravativi, tensivi, terebrantes, fixi, vagi, continui, remittentes, intermittentes. 3°. Intestinis angustatis aut inordinatè motis, solitum materiæ descensum inhiberi, adeòque alvum sæpè sæpiùs claudi. 4°. Corporis villos præ dolore à tono suo desciscere, undè haud rarò pulsus debilis, inæqualis, pallor, frigus, sudor syncopticus, &c. 5°. Sanguinem ægriùs per vasa mezenterica meantem in renes, & stomachum derivari, undè nausea, vomitus, & quandoque urinæ suppressio.

Colica pituitosa & flatulenta victu, constitutione, borborygmis, inflationis sensu, &c. dignoscenda, periculi vulgò expers est; biliosa verò temperamento, siti, ardore, angustia & anxietatis sensu, inappetentiâ, & quandoque diarrhæâ torminosâ sese exhibens gravior & periculosior esse solet. Pulsus inæqualis, summa præcordiorum angustia, alvus pertinaciter suppressa, &c. ileum, inflammationem, & mortem comminantur. Quæ certis regionibus ob vina sulphurea & tartarea familiaris in [i] paralyfim, epilepsiam & arthritidem nonnumquam abit. Ad curationem 1°. dolor sanguinis missione, clysteribus, diluentibus, demulcentibus, anodynis, atque narcoticis in Colica *austriaca*, & similibus paralyfim minitantibus, cautè adhibitis erit leniendus. 2°. Causa tollenda erit in Colicâ *pituitosâ*, & flatulentâ incidentibus, aromaticis, calidis, ubi dolor intensus vel clausa est alvus, prudenter exhibitis aut vitatis; nonnumquam & levioribus emeticis: in biliosâ verò temperatis, acidis, nitrosis, diluentibus; & in utrâque purgantibus post imminutam fibrarum tensionem, quam irritando & convellendo intenderent, in medium vocatis.

*Ergò in Colico dolore Anodyna Purgantibus medicamentis anteponenda.*

[i] Sennert, lib. 3. part. 2. sect. 2. cap. 2.







# QUÆSTIO QUARTA.

*An Ophthalmiæ Venæ sectio sæpius repetita.*



*Ophthalmia* est inflammatio in *albo oculi*. Dividitur 1°. in *siccam* & *humidam*. 2°. In *levem*, quæ *taraxis*, *gravem*, quæ *Ophthalmia simpliciter*, & *gravissimam*, quæ *chemosis* nuncupatur.

Constat *experientiâ*, *adnatam* oculi tunicam tenuissimam, pellucidam, ab ipsâ *epidermide* ductam, hincque in *Serpentibus* cum ipsorum *exuviis* certo tempore, ut observare licuit, deciduam, vasculis in *albo oculi* conspicuis, & in *Ophthalmia turgidis*, obtendi: sedes igitur *Ophthalmia* non quidem in *adnata*, sed in vasculis *subjecti interstitii cellulosi*, & *sclerotics* ipsius reponenda est. *Causa conjuncta* est vasculorum minimorum sanguiferorum, & magnâ ex parte aliter *inconspicuum* distensio nimia à sanguine, vel copiosius per *arterias* vecto, vel parcius per *venas* revectoro.

Sanguis copiosius vehitur 1°. ob *diuturnum usum calidorum*, *stimulantium*, &c. 2°. Ob *inhibitum* in vicinis locis sanguinis *progressum*, hincque factam *versus oculum derivationem*, ut in *gravi capitis concussione*, *anillope*, *ægilope*, *hæmorrhagiâ narium suppressâ*, &c.

Sanguis parcius regeritur *vitio fluidorum*, aut *solidorum*. *Vitio fluidorum* 1°. ubi ipsorum partes *spissitudine* *inflammatoriâ*, ut in *variolis*, *lentore*, ut in *lue venereâ* & *scrophulis*, *coagulatione* propriè dictâ, ut in *oculis calentibus auræ frigidæ* *expositis* *immemabiles* fiunt. 2°. Ubi *liquida* propter *hæmorrhoides*, *menses aliasve evacuationes suppressas* *mole nimium aucta* vasorum paulò *majorum distensionem*, adeoque *minimorum compressionem* inferunt. Idem fit *vitio solidorum*, quando *vasa extrema*, aut *venæ angustantur*, sive *constrictione* *irritantibus*, *stimulantibus*, *niemiâ lectione excitatâ*, sive *compressione* *tumoribus vicinis*, aut *vas*



sis adjacentibus nimium turgidis inductâ, quod ultimum præsertim obtingit, ubi vasa propter contusionem, *epiphoram*, tempestatem humidam, constitutionem *phlegmaticam* laxata & inertia liquidis appellentibus nimium cedunt, ampliantur & circumjecta vascula comprimunt.

Sanguinis congestionem & vasorum villorumque nerveorum distensionem sequuntur 1°. rubor, & inflammatorius plerumque acutus & compungens dolor. 2°. Sanguinis & arteriarum sese alternè impetentium nisus reciprocus vehementior; undè ardoris & caloris sensus, quem *cæteris paribus* vasorum tensioni respondere constat experientiâ. 3°. Irruptio sanguinis validius nitentis in ora arteriarum lymphaticarum; undè inflammationis incrementum in albo oculi, & frequenter inflammatio *secundaria* in ipsâ corneâ pellucidâ. 4°. Vasculorum omnium simul sanguine turgidorum moles excedens, nec rarò supra corneâ pellucidæ libellam assurgens, undè *chemosis*. 5°. Derivatio sanguinis in arterias ab eodem trunco oriundas, adeoque in vascula *choroidi* & retinæ prospicientia; hinc lucis intolerantia. 6°. Lymphæ, ob diuturniorem moram & calorem concretio, indeque corneâ opacitas *Ophthalmia* succedens. 7°. Vividæ fibrillarum & ductuum serum fundentium oscillationes ob irritationem oculi, undè lachrymæ sæpius uberiores. 8°. Vascula distenta omni fermè sustentaculo destituta, sero perpetuo defluente madida à *tono* suo post statum inflammationis ita sæpius desciscunt, ut ampliationem quasi *varicosam* concipiant, & sublatis etiam nimix distensionis causis, vix adhuc restitui queant; quare *Ophthalmia*, secus ac in cæteris inflammationibus fieri solet, sæpè pertinacissima, *chronica* & habitualis evadit, maximè in tenerâ, aut provecâ ætate, in *cachymycis*, *scrophulosis*, vino deditis.


Curatio expostulat, 1°. vasculorum majorum distensionem & minimorum angustationem tolli. 2°. Vasa jam à certo tempore distenta, & restitutionis ob allatas rationes ferè nescia roborari, adstringi; in quo ferè *Ophthalmia* ratione indicationum à cæteris inflammationibus abludit. Ad priorem indicationem, 1°. causæ peculiare *Ophthalmiam* foventes propriis auxiliis tollentur. 2°. Sanguinis copia diætâ, & phlebotomiâ primùm in brachio, dein



ad revulsionem (a) majorem in (b) jugulo, aut angulari (c) vena; tùm in ipsis vasis affectis, & jamdudùm laborantibus peculiari (d) arte institutâ tolletur. 3°. Motus sanguinis versùs oculos diluentibus, refrigerantibus & potissimùm iis, quæ in partibus capiti subjectis resistantiam minuunt, adeoque è capite revellunt, semicupio nempe, pediluviiis, clysteribus & laxantibus tardabitur. 4°. Collyriis primùm *anodynis* capillarum constrictio minuetur, dein solventibus *lentum obstruens* discutietur. Ad posterius propositum, seu ad vasa roboranda & adstringenda 1°. serum laxans maximè purgantibus, naturâ (e) monstrante viam, tùm sæpè in humidâ & cacochymicâ constitutione vesicantibus, fonticulis, setaceis cautè adhibitis exhauriendum. 2°. Adstringentia, imò & siccantia cum solventibus post statum inflammationis externè admovenda. Verùm quoniam *Ophthalmia* est sæpè pertinacissima, principiis maximè erit obstandum; nihil autem, ratione & experienciâ teste, ad curandas, aut præcavendas inflammationes phlebotomiâ efficacius conducit.

*Ergò Ophthalmia vena-sectio sæpiùs repetita.*

(a) Vid. Quæst. Und. (b) Ant. Maitre. J. Traité des Maladies de l'Oeil. (c) Leonatd. Botall. de Curat. per sang. miss. c. 40. Fernel. de Method. Medend. (d) V. Saint Yves Tr, des Mal. des Yeux. chap. 6. (e) Hyppocr. l. 6. aphor. 17.





# QUÆSTIO QUINTA.

*An Angustia morboſa arteriæ pulmonaris, vel aortæ eodem ſtipetur ſymptomate pathognomonico, & quâ ratione id producat.*

**A**rteriæ aortæ & pulmonaris *Anguſtia* inducitur 1°. parietum quandoque (*a*) offefactorum *acceſſu* mutuo. 2°. Compreſſione ab incumbente tumore (*b*) illatâ. 3°. *Obſtructione* ab (*c*) oſſe, callo, valvulis ſemilunaribus ſimul (*d*) unitis, oſſefactis, (*e*) *petreſactis*, excreſcentiis, polypis, concretis sæpè cordis ſinubus conceptis, ac pro varietate ſitûs arteriarum oſtia obſtruentibus.

Anguſtiam prædictam ſequuntur palpitation, pulſus præceps, debilis, vacillans, aucta cordis moles, imminuta ſanguinis per vaſa fluentis quantitas, & quæ ab hac ultimâ cauſâ pendent, nempè virium debilitas, pallor, extremorum frigus, cachexia, hydrops quorum duo priora ſymptomata quæſitum propiùs ſpectantia expendere ſufficiet.

I. Præter contractionem & dilatationem cordis duplicem adhuc motum naturalem ad totam & integram molem ejus pertinentem, ſeu cordis partibus *communem* vivifectiones frequenter exhibuerunt. Ex his duobus alius *motus rectus*, alter *motus conversionis* haud ineptè nuncupari poterit.

Vi *motûs recti* tota cordis moles è regione baſis verſus anteriora & ſiniſtra pectoris ad inſtar corporis rigidi, ferè juxta directionem *axis* cedit tempore *ſyſtoles*, & priorem ſedem reſedit tempore *diſtoles*.

*Motu conversionis* cor arcum circuli circa punctum ferè baſis medium emetiendo verſus anteriora vertitur tempore *ſyſtoles*,

(*a*) Willif. Pharmacop. rat. (*b*) Garner. apud Bonet. Anat. præct. (*c*) Riolan. Antropograph. l. 3. c. 2. (*d*) Ruiſch. Obſervat. Anat. Chirurg. (*e*) Vieuff. Trait. du Cœur, c. 16.



& in sensum contrarium tempore diastoles. Prior autem motus evidentissimè in ranâ, viperâ, &c. uterque verò interdum sat luculenter in cane, fele, &c. aperto tantùm sinistro thoracis latere deprehenditur.

Motu *recto* simul & motu *conversionis*, quibus nihil commune cum constrictione & dilatatione intercedit, cordis apex tempore systoles in sinistra & anteriora pectoris incurrens ictum infert, quo excitatur cùm palpatione tum pulsatio ea, quam mamillæ sinistræ supposita manus in quibuscumque solet naturaliter persentire.

Motus *rectus* efficienter producitur à dilatatione sinûs cavæ & pulmonaris simul. Undè cordis moles tempore suæ systoles versus costas agitur, & deindè sinibus se se constringentibus à costis abducitur. *Conversionis* autem motus oritur ex eo quòd sinus pulmonaris inter sinistram basis partem, & dorsi vertebra summè compressus & partibus duris ac cedere nesciis posticè innixus validiùs multò in sinistram basis cordis regionem nititur, quàm sinus cavæ in dextram; undè cor necessitate mechanicâ motum *conversionis* versus pectoris anteriora tempore suæ systoles concipit, & ejusdem sinûs constrictione se se in priorem sedem tempore diastoles restituit. His omnibus nondè propositis missisque experimentis innumeris, rem totam ipsius oculis exhibentibus evidens est, palpitationem efficienter induci à multò vehementiori & majori sinuum, sed pulmonaris præsertim dilatatione, ita ut cordis moles validiùs in pectus urgeatur, ictumque modò minorem, ut in statu naturali, modò majorem, ut in *palpitatione* inferat. Hanc autem vehementiorem expansionem invehit quandoque sanguis copiosius per venas devectus, ut in exercitio, at maximè liquidi refluxus è ventriculis cordis in sinus & præsertim in pulmonarem, quod evenit, 1°. ubi schirrosæ, ossæ, scabræ valvulæ tricuspidales ad ostia ventriculorum claudenda vel efferri vel ritè committi nequeunt. 2°. Ubi plurimùm augetur in arteriis à corde enascentibus, at maximè in ipsarum ostiis aut truncis resistentiâ; hinc enim 1°. ventriculi cordis summoperè sanguine implentur & intumescunt. 2°. Ventriculis impensè dilatatis,



latatis, cordis apex ita removeretur à basi, ut valvulæ tricuspidales retractis nimirum *habenis* è corde enascentibus elevari connivere & ventriculorum ostia occludere nequeant, donec magnâ sanguinis quantitate ejectâ, cordis apex notabili spatio ad basim accesserit, & laxatis *habenis* valvularum ascensum permiserit; quare haud mediocris sanguinis quantitas in sinus redibit priusquam valvulæ tricuspidales ritè committi poterint. Hinc igitur validior sinuum expansio, adeoque major cordis in costas propulsio & harum ultimarum pulsatio, seu cordis *palpitatio* exsurget, cui etiam intendendæ haud parùm conducet moles cordis sanguine distenti solito major, durior & costis vicinior. Constat igitur posito obice notabili in arteria aorta palpitationem excitari, idemque sed minùs frequenter à simili causa in arteria pulmonari degente fieri, imò rariùs palpitationem habitualement evadere, nisi propter obices, vel causas progressum sanguinis in corde vel propè cor inhibentes.

II. Magis adhuc proprium signum dabit peculiaris in pulsu differentia è propositionibus sequentibus demonstratione ob præfixos limites destitutis, ideòque captu forsàn paulò difficilioribus deducenda.

*Prop. I<sup>a</sup>.* Datâ pulsûs arteriarum frequentiam vires corporis, & magnitudo pulsus in statu, sive naturali, sive præternaturali sibi invicem respondent, modò peculiare absint circa cor obices, vel causæ progressum sanguinis inhibentes.

*Prop. II<sup>a</sup>.* Datâ pulsûs magnitudine, vires corporis & raritas ejusdem pulsûs sibi mutuò respondent, proindeque pulsus est eò rarior, quò majores sunt vires & vice versâ, nisi propè cor adsint causæ prædictæ.

*Coroll. Ratio composita* magnitudinis & frequentia pulsûs sequitur vires corporis, ubi *prædicta* absunt.

*Prop. III<sup>a</sup>.* Viribus iisdem existentibus, & positis circa cor, vel in corde causis progressui sanguinis obstantibus, magnitudo pulsationum cordis & arteriarum minuitur, dum (f) frequentia intenditur.

*Coroll. I<sup>um</sup>.* Datis viribus & pulsûs frequentiam, pulsûs

(f) Vid. Quæst. Decim.




intensio minor est cum prædictis obicibus, quàm sine iis: & vicissim, ubi intensio ejusdem pulsûs decrescit, tales causæ circa cor apertè indicantur.

*Coroll. 2<sup>um</sup>.* Datis viribus & pulsûs magnitudine, pulsus minùs rarus seu frequentior erit cum causis allatis, quàm sine ipsis, & vicissim.


*Coroll. 3<sup>um</sup>.* Universim *ratio composita* magnitudinis & raritatis pulsûs minor est, ubi tales ponuntur causæ, quàm ubi absunt, & vicissim, ubi minor evadit *hæc ratio*, quàm à viribus expectandum esset, ejusmodi obices, &c. certissimè denotantur.

III. Cætera symptomata, ut frigus, pallor, &c. ab imminutis arteriarum oscillationibus pendent, adeoque communia omninò sunt; quare ex omnibus dictis liquet 1<sup>o</sup>. arteriarum prædictarum angustiam, & varias causas in corde, vel ptopè cor positas angustix vices gerentes, seu progressui sanguinis obstantes iisdem ferè symptomatibus stipari, nec quamlibet harum signis propriis donari. 2<sup>o</sup>. Palpitationem habitualem, sine affectione hypochondriacâ aut similibus causis, esse earum simul pathognomonicum ferè signum. 3<sup>o</sup>. Magis proprium adhuc symptoma & verè essenziale illarum simul esse pulsum in eodem fræquentiæ gradu minorem, vel in eâdem magnitudine frequentiozem.

*Ergò angustia morbosa arteria pulmonaris, vel aorta eodem stipatur symptomate præcipuo, sed nonnisi quoad genus causarum angustix hujus vices gerentium pathognomoxico, illudque explanatâ ratione producit.*







## QUÆSTIO SEXTA.

*An in Vulnere recenti ad celerem & laudabilem suppurationem promovendam conferat Laudanum.*



Ulnus est solutio continui recens, sanguinem aut lympham adhuc fundens, à causâ externa cædente, pungente, rumpente, contundente illatâ.

Vulneri *in genere* sequentia vulgò superveniunt, 1<sup>o</sup>. hæmorrhagia, labiorum retractio, & fibrillarum superstitum *dolorifica* tensio. 2<sup>o</sup>. Sanguinis effluxu spontè sæpiùs desinente, Vulneris labia sero humescunt, moxque inflammari incipiunt. 3<sup>o</sup>. Ubi Vulneris parùm notabilis, recentis, cæsim facti labia ad sese invicem adducta in contactu mutuo permanent, ea brevi sine ulterioribus symptomatibus coalescunt, & hic est primus optimusque Vulnerum exitus. 4<sup>o</sup>. Ubi labia promptè coalescere nequeunt, rubor, calor, dolor, inflammatio, tumor haud mediocriter augentur, jamque suppurationis aut gangrænæ via ineunda est. 5<sup>o</sup>. Concussio ob stimulum inflammatorium genere nerveo, indèque vasorum præsertim arteriosorum systemate spasmodicè contracto, pressio sanguinis in venis & cordis plenitudo augentur; hinc febris (Vid. quæst. 10<sup>am</sup>.) cum pulsu subduro. 6<sup>o</sup>. Ubi partes tendinæ & summè irritabiles læduntur, vasa graviolem adhuc spasmus majori pulsus duritie dignoscendum patiuntur; quare sanguis è vasis summè constrictis in partes laxas, & spasmi ferè incapaces exprimitur; undè *stases* sanguinis inflammatoriæ in cerebro & visceribus mollioribus, prout cadaverum sectio edocet. 7<sup>o</sup>. Inflammationem excipit suppuratio, quâ partim è solidis emollitis, rufis, solutis, discerptis, & partim è sanguine, aliisve humoribus alteratis, exsurgit liquidum puris nomine insignitum.



Suppuratio, circa quam maximè versatur proposita quæstio, duplicem causam exoptulat, *conditionalem*, & *efficientem*. *Conditionalis* est ille partium status, in quo fibrillæ minimæ, vel à causis externis, vel ab humoribus congestis, hîc & illic promiscuè ruptæ sunt, itaut partium contextus innumeris velut & insensilibus vulnusculis labefactetur. Hæ verò solutiones neque adeò leves, aut paucæ esse debent, ut pars integritati suæ facile possit restitui, neque ita graves, ut pars omni humorum circulo, aut vasorum pulsu orbetur & funerata putrescat. Itaque debent omnia eum tenere modum, quo superstes liquidorum & solidorum actio partis contextum labefactatum, & inutilem factum exsolvere, comminuere, & liquidis intimè permiscere valeat. *Causa* suppurationis *efficientis* est 1°. vasorum impensè distentorum, & se se invicem atterentium, solventium, &c. pulsatio. 2°. Liquidorum à corde alternè missorum, rimas jam factas subeuntium, membranas quasi macerantium, & vasa ingeminatis ictibus impetentium, comminuentium, &c. propulsio. 3°. Pure copiosè manante vasa exinaniuntur, laxantur, adeòque inflammatio, febris, &c. remittuntur. 4°. Labiis absumptis suppuratio minuitur, tumque carne firmâ, floridâ, undique succrescente, cavum labiis interjectum oppletur; naturaliter enim vasa contigua sibi reciproè resistendo mutuos expansionis limites figunt; at suppuratione absumptis quibuslibet resistentibus reticulares vasorum plexus labiorum superficiem constituentes, liquido distendenti cedunt, & in carnes abeunt. Sed cum teneræ gemmæ aëris frigore & lymphæ concretionem brevi obcalescere, adeòque obicem extendendis vasculis ponere possent, leviori quidem, sed indefinente ferè suppuratione opus fuit ad extremam carnium pullulantium superficiem absumendam.

Curatio Vulneris exoptulat 1°. symptomata victu, anodynâ, sanguinis missione, &c. arceri 2°. Vulnus ipsum claudi, quod ultimum fit 1°. promptâ unione. 2°. Debitâ suppuratione labia nimium hiantia, contusa, &c. absumente & generationi *carnium* ansam præbente. Labia Vulneris ad suppurationem summè proclivia cum leviori inflammationis gradu in pus facile



cilè colliquantur : Nimia inflammatio liquidorum appulsum ad superficiem labiorum inhibet , vulnus siccat, suppurationem tardat, aut cohibet, licet *sanum* ad gravem, nimiam, & noxiam, aut gangrænodeam suppurationem futuram infeliciter disponat. Quare siccitati, irritationi, crispationi, nimix inflammationis præcavendæ, & laudabilis suppurationis promovendæ causâ occurrendum leviter constipantibus, fibrillas aptè laxantibus, emollientibus, calorem humidum foventibus; Deinde imminutâ suppuratione, & efflorescentibus *granulis carnis* abstergentibus, sarcoticis, &c. insistendum. Ad indicationes autem præcipuas circa initia maximè conducit laudanum, cujus vi per nervos propagatâ villi corporis laxiores evadunt: Unde irritatio, crispatio, siccitas, dolor, &c. inhibentur; Labia Vulneris laxiora, & molliora ad laudabilem & promptam suppurationem disponuntur; nimia inflammatio, febris, & alia suppurationem præsentem sufflaminantia, & sanas partes labefactantia arcentur, aut remittuntur, ut virorum (a) celeberrimorum experienciâ jamdudùm constitit.

*Ergò in Vulnere recenti ad celerem, & laudabilem suppurationem promovendam confert Laudanum.*

(a) D. Chirac. Dissert. de Vulnerib. cap. ii. D. Rideux. hujus Academ. olim Professor & Reg. Exercituum Med. primar.

## QUÆSTIO SEPTIMA.

*An Morbi omnes sive contagiosi, sive maligni certâ methodo absque specificis curari possint.*



*A*ffectus omnes oriuntur à solidis aut stuidis. Vicia solidorum alia sunt magis simplicia & generalia, cætera verò particularia. Piora numero pauciora fere sunt auctus vel imminutus rigiditatis, roboris, densitatis & tensionis gradus. Fluida autem peccant quantitate, motu, consistentiâ & crasi, quæ quidem



classēs varia genera *pathologiam* generalem spectantia complectuntur.

Quot voces è 24. litteris, tot ferè Morbi particulares, è vitiis iis primariis & simplicibus pro vario ipsorum habitu, loco & ordine exoriri possunt. Quod ut luculentiùs exemplis pateat, concipiamus solida vitium quoddam simplex v. g. nimiam tensionem concepisse; ab hoc fonte profluere poterunt 1°. palpitatio cordis propter auctam in arteriis resistantiam exitui sanguinis è corde obstantem. 2°. Febres ob expressionem sanguinis ab arteriis in venas auctamque thalamorum cordis plenitudinem. 3°. Pleuritides aliæve inflammationes pertinacissimæ, acutissimæ propter vasculorum extremorum nimiam constrictionem viam sanguini haud rarò precludentem. 4°. Præcordiorum anxietas, ob sanguinem ægrius per vasa meantem, hincque viscera gravantem. 5°. Variæ obstructions ob seri tenuioris è vasculis constrictis expressionem, residuique lentorem & *inspissationem*.

Eadem ratione in medium adducatur aliquod fluidorum vitium v. g. seri & residui sanguinis nexus deficiens seu ipsius resolutio in fluidum tenue & in crassam sæpiusque terrestrem substantiam. Mirum est tot ramos ab hoc unico trunco exoriri posse. Hinc enim 1°. fibris tum muscularibus, tum aliis laxatis exsurget virium debilitas, segnities corporis, ad laborem ineptitudo. 2°. Eodem sero fibris non tantum laxatis sed & quasi intumefactis fiet cachexia. 3°. Aqua in saccos membranarum cellulosarum aut adipolarum uberiùs per poros aut ductus perspirantes effundetur; Hinc œdemata, anasarca, hydrops abdominis externus, &c. 4°. Crassior & lentior substantia sero impermixta in flexuosis viscerum abdominis aut pectoris mæandris hærebit; En obstructions, schirros hepatis, pulmonum, &c. Hincque asciten, pectoris hydropem dispnoeam, hæmoptysim, &c. 5°. Serum cerebri contextum laxare aut in varias capitis cavitates effundi potest; undè hydrocephalus, lethargus, &c.

Ut autem clariùs adhuc pateat quid vitiorum simplicissimorum concursus præstare possit, supponamus, tumorem schir-




rosolum vitio fluidorum jàm jàm memorato inductum. Ponamus dein ob irritantium aut fortiorum resolventium usum vascula sanguifera nimium constringi, inflammatio in ipso schyrroso tumore subnasci poterit, & en statim horrendum, malignum & immedicabilem cancrum è causis simplicissimis oriundum. En quot fructus acerbi ab unâ arbore pendeant, quod etiam de cæteris ferè quibuscumque Morbis ratione, & experienciâ certum est; quare Medicina *dogmatica* Hyppocratis vestigiis incedens, medicamentorum sylvam in incidentia, incrassantia, contrahentia, laxantia, & alia multiplicia partitur genera, variis Morborum radicibus excindendis accomodata, itaut præcipuum Medici officium sit, non abditas *atomorum* figuras, sed hæc velut Morborum *elementa* in singularibus affectibus rimari, & per *indicationes* medicamentorum genera aptè seligere, temperare, & ordinare juxta *universalem medendi methodum*; neque auxilia *specificæ* & individua cuilibet affectui idonea cum agyrtis & mulierculis aut quærere consentaneum est, aut invenire possibile. Quis enim sibi suadeat Morbum à nimiâ tantùm rigiditate oriundum curandum esse non laxantibus, sed *arcanis* quibusdam rigiditatem aut laxitatem nihil spectantibus?

Fateamur tamen oportet nonnullos affectus, præsertim è malignis, & contagiosis à vitio quodam *specifico* nullatenus ad causas generales & communes, nisi forsan tanquam species singularis ad genus referendo oriri, tales judicamus hydrophobiam, tarantismum, luem veneream & varios alios. His autem haud rarò prodesse possunt remedia è *methodo generali medendi* petita, causam *specificam* per alvum, sudores, &c. eliminantia, aut vitium *genericum* diuturno usu emendantia, verum potentiùs multò effectum sortientur remedia causæ huic singulari adversa, adeòque *specificæ* dicta & *generalem medendi methodum*, aut *indicationes dogmaticas* nullatenus spectantia, quæque non obstantibus nonnullorum vaniloquorum jactantiis ad corticem peruvianum, mercurium & pauca alia remedia ferè cogit severius paulo scrutinium.

*Ergò Morbi omnes sive maligni, sive contagiosi certâ methodo absque specificis curari nequeunt.*





## QUÆSTIO OCTAVA.

*An & quibus signis cognosci possit futura Crisis, sive bona, sive mala, & quomodo futura sit.*



*C*risis nomen variè etiam ab (a) iisdem sumitur, ac plerique *Crisim* dixere *Latissimè* repentinam morbi solutionem ad salutem vel ad mortem; *Latè* mutationes quascumque factas in febribus acutis per evacuationes spontaneas aut eruptiones; *Strictè* verò evacuationem, aut abscessum in eodem casu ad ægri solatium per se tendentem. Undè excretionum spontanearum divisio in criticas & symptomaticas. *Crisis* duplex statuitur perfecta & imperfecta; ad quarum explorationem antiqui & recentiorum nonnulli admisere *dies criticos*, 7<sup>um</sup>. nempe 14<sup>um</sup>. 20<sup>um</sup>. 27<sup>um</sup>. &c. *dies intercurrentes* seu 3<sup>um</sup>. 5<sup>um</sup>. 9<sup>um</sup>. 13<sup>um</sup>. 19<sup>um</sup>. & *dies indices* nimirum 4<sup>um</sup>. 11<sup>um</sup>. 17<sup>um</sup>. sed misso Hyppocratis & Galeni systemate superstitioso, vel Cœlo (b) nostro parum congruo, sequentia annotare sufficiet.

I. Febres à vitio solidorum vel fluidorum foventur; rara autem *Crisis*, saltem salutaris in prioribus.

II. Vitia fluidorum febrem inducentia ferè sunt. 1°. Aucta sanguinis quantitas. 2°. Mixtio materiæ extraneæ vix subigendæ, sed è corpore excernendæ. 3°. Simplex sanguinis alteratio.

III. Febres à plethorâ, hæmorrhagiis per nares in junioribus, per uterum aut hæmorrhoides in assuetis haud rarò solvuntur. Excretionis autem modus & signa critica parùm abluunt ab his, quæ citra febrem in aliis *hæmorrhagiis activis* (ut Cl. Schalii verbis utar:) obtingunt, videlicet sanguis nimium pressus & vi magnâ trusus, laxa & cedentia narium, uteri & vicinarum sæpius partium vasa distendit, adjacentes venulas comprimit. Hinc liquidi purpurei repagulis coërciti aggestio,

(a) Vid. River. Pathol. sect. 1. (b) Sauvry des Malad. Aig. c. 4.



& in vasa vicina derivatio, è quibus symptomata pro situ partium diversa oriuntur, instante v. g. hæmorrhagiâ per nâres, rubor faciei, dolor gravativus capitis, magna in temporum vasis pulsatio, sanguinis stillicidium, &c. instante autem effluxu per uterum, aut hæmorrhoides, signa ordinaria antecedentia, donec reſerata viâ & detumefcentibus vasis, omnia hæc evaneſcant.

IV. Febres à materiâ alienâ ſanguini immixtâ variis excretionibus & abſceſſibus ſine profluvio ſanguinis interdum ſolvuntur, ubi extranea materies ob affinitatem quamdam ſudori v. g. muco intestinali ſociata per eadem vias excernitur: frequenter etiam morbi *minera* in primis viis nidulans ipſa ſine prævia ſecretione per vomitum aut alvum eliminatur: Ejusmodi *Criſes* haud raro prænunciantur ſignis in ſimili caſu aſſuetis; nempe Criſis per ſudorem, pulſu molli, calore blando, cute humidâ, faciei colore floridiori, &c. Criſis per vomitum naufeâ, morſu ventriculi, copioſo ſalivæ in os effluxu, & ſic de cæteris. Sæpè etiam vix ulla ſigna *critica*, aut nonniſi planè anomala antecedunt.

V. Febres à ſimplici ſanguinis alteratione, potiùs ſubactione cauſæ, quam Criſi ſolvuntur.

VI. Criſis futura vix dignoſci (c) poteſt 1°. quia ſigna *critica* interdum ex parte ſaltem deſunt, vel à cæteris morbi ſymptomatibus ægrè diſtinguuntur. 2°. Quia frequenter loco criſium *molimina* naturæ *critica*, aut *perturbationes* (d) *critica* tantum oriuntur.

VII. Ægriùs adhuc bona aut mala *Criſis* prævidetur 1°. quia *Criſis* in genere difficilè prænoſcitur. 2°. Quia licet motus *critici* ad ſalutem tendere ſoleant; interdum tamen adeò puſillum vel genio morbi incongruens eſt, id quod excernitur maximè in principio vel augmento, ut multum juvare aut organorum in opere moliendo laborem penſare nequeat; quare antiqui ipſi *pepaſmi* ſignis & diebus *criticis* parum fidentes excretionis quantitatem, modum & effectus ad pronuncian- dum expectabant: attamen ſi vires robuſtæ fuerint & cætera con-

(c) Boherav. Inſt. de Sig. Morbor. (d) Boherav. ibid.



gruant, benè sperare licebit

VIII. Ubi futuram Crisim suspicamur, iisdem plerumque signis, quomodo, seu per quam viam, an scilicet per sudores, alvum, aut vomitum futura sit conijcimus, prius enim à posteriori pendet, quare idem utrinquè statuendum est.

IX. Cæterùm morbi quidam epidemici eundem ferè typum servantes & hâc vel illâ viâ criticè desinentes occurrunt, tuncque Crisis futuræ prænotio ob assuetum morbi genium facilis esse poterit; sed ab ejusmodi casibus particularibus abstrahimus.

*Ergò signis allatis conijci potest, sed non certò cognosci an, & quomodo futura Crisis, multò minùs an bona vel mala futura sit.*



## QUÆSTIO NONA.

*An Aneurisma verum à varice distinguatur per pulsum,  
& quæ sit illius discriminis ratio.*



*Aneurisma* verum, de quo hîc tantùm agitur, est *sacciformis* arteriæ ampliatio. Huc accedit arteriæ figuram cylindricam servantis *dilatatio Aneurismatica*: Vis arterias constringens, & nisus sanguinis ab axe ad circumferentiam vasorum agentis spectari possunt tanquam potentiæ sibi invicem contranitentes; quare arteriæ expansio oritur ab excessu, quo vis sanguinis parietum coërcentium resistantiam vincit. Ponamus igitur arteriæ distensionem eò perducî, vel tamdiù durare, ut vas restitutionis fiat incapax, ampliationem habebis *Aneurismaticam*, aut *Aneurisma* propriè dictum prout vas æqualiter, aut inæqualiter cedit, & ampliationem *cylindricam* vel *sacciformem* concipit. Causa igitur efficiens est nisus sanguinis validiùs agentis, quàm robur arteriæ patitur, quod contingit 1<sup>o</sup>. ubi nisus san-



guinis supramodum intenditur. 2°. Ubi parietum resistentia nimum minuitur.

Nisus sanguinis intenditur 1°. ab exuperanti nimum mole. 2°. A validiori concepto impetu. 3°. Ab obicibus fluxui sanguinis in quapiam parte obsistentibus. Constat enim ex hydraulicis auctâ resistentiâ, liquidi nisum tum secundum axem, tum secundum directionem ab axe ad circumferentiam inter cor & obicem intendi: resistentia autem maximè augetur propter compressionem à schirro, sarcomate, aliove incumbente illatam.

Parietum arteriæ resistentia imminuitur 1°. ob tunicarum tenuitatem, debilitatem & laxitatem. 2°. Et maximè ob membranarum exteriora soluta ratione vulneris, vel absumpta ratione ulceris. 3°. Ob malam arteriæ vulneratæ cicatricem.

In Aneurismate præter pulsus, de quo inferiùs, sequentia observantur 1°. pressioni tumor cedit, sed tamen prementes digiti nonnullam ob validum sanguinis arteriosi nisum experiuntur resistentiam, cujus gradus sequitur amplitudinem ipsius Aneurismatis, viciniam & vim contractivam cordis. 2°. Sacci parietes rigidiores, & in locis nonnullis cartilaginei, ut post (a) Riverium observavimus, quandoque evadunt propter vasculorum membranarum intertexturam distensionem, compressionem, indeque lymphæ quietem & concretionem. 3°. Crustæ polyposæ interdum durissimæ sacci amplioris parietibus adnascuntur propter imminutam sanguinis in saccum delabentis velocitatem, hincque fibrosarum partium adunationem, adhesionem & applicationem. 4°. Partes tumori incumbentes interdum rubent, inflammantur & putrescunt ob vasorum adjacentium compressionem.

Ex dictis intelligitur 1°. arteriæ in aneurisma ampliatae parietes magnâ vi sanguinis contenti distentas, restitutionis ex se fieri incapaces, nec nisi comprimementum ope pristinum modum resumere posse, adeoque interna arteriæ aortæ v. g. Aneurismata haud rarò (b) occurrentia planè incurabilia esse.

(a) Observ. centur. 4. (b) Vid. Bonet. Anat. pract. 1. 4. sect. 2. Ruisch. Observat.



Quod *Aneurisma* est in arteriis, idem *varix* in venis, neque aliundè dispar generationis & causarum modus. Bini hi affectus pulsu in Aneurismate conspicuo, in varice nullo maximè distinguuntur cujus quidem discriminis ratio ut pateat, observandum 1°. varias corporis partes, ipsasque membranas Aneurismatis & varicis parietes efformantes elasticas, ac proindè distensionis, & restitutionis capaces esse. 2°. Corpora quæcumque elastica, permanente eâdem vi distrahente numquam restitui, sed in eodem distractionis gradu persistere. 3°. Corpora eadem elastica, adeoque Aneurismatis & varicis parietes auctâ vi distrahente extendi, eâque ablatâ restitui. 4°. Vasorum quorumcumque pulsum nihil esse præter ampliacionem, seu distractionem & contractionem seu restitutionem alternam, ex quibus colligitur 1°. Aneurismatis & varicis parietes elasticos, & distractiles pulsationi etiam idoneos esse. 2°. Posito in varice, aut Aneurismate nisu alternè aucto & imminuto parietes tum varicis, tum Aneurismatis alternè etiam distrahendos & restituendos esse; verbo pulsatorium motum concepturos esse ac proinde. 3°. Ideò Aneurisma pulsare, quia datur vis alternè aucta & imminuta ad parietum ejus distractionem & restitutionem. 4°. Varicem è contrâ motu pulsatorio destitui, quia non datur in ea vis alternè aucta & imminuta, seu quod idem est, quia vis agens & ad parietes distrahendos nitens in eodem gradu permanet. Quærendum hîc igitur, quare vis distrahens in Aneurismate alternè intendatur & remittatur, dum è contra eadem in varice persistit.

Notum est 1°. sanguinem tempore contractionis cordis validiùs per arterias urgeri, quàm tempore dilatationis, proindeque. 2°. Quantitatem & velocitatem liquidi fluentis per systema arteriosum majorem etiam esse tempore contractionis, quàm tempore dilatationis cordis, ut observatione (c) microscopica & consideratione sanguinis è vulnerato tubo arterioso, aut ipso Aneurismate per saltus constrictioni cordis synchronicos exeuntis, evidens fit. 3°. Auctis vi urgente, quantitate

(c) Vid. Leeuwen. Arcan. nat. epist. 65. 66. 67. & alibi passim. Malpigh. Op. posth.



& velocitate liquidi tubum subeuntis nisum in parietes coërcentes intendi & è contra illis remissis nisum minui. Ex dictis igitur planum est 1°. vim distrahentem alternè augeri, & minui in Aneurismate, adeòque tumorem pulsare, quia fortius urgetur & movetur sanguis tempore cordis systoles, minus verò tempore diastoles. 2°. Aneurismatis pulsum synchronicum esse cum pulsu Arteriarum, & eâdem causâ fieri.

Pulsus in varice ob contrariam planè causam deficit; constat enim vim, quantitatem & velocitatem sanguinis per venosum systema fluentis neque sensibilibiter increfcere, neque sensibilibiter minui tempore contractionis, aut dilatationis cordis: sed easdem in utroque tempore perstare. Fluxus enim in venis microscopii ope (d) æquabilis observatur, & sanguis è secunda vena eodem tenore, & eodem impetu effluit. Sanguis igitur in varicis parietes æquabili nisu agit, ipsosque in eodem expansionis gradu sine distractione, & constrictione alternâ detinet; quod si sanguis arteriosus motu inæquali protrusus, ope tubi intermediæ breviori viâ in varicem duceretur; varix haud minus pulsum conciperet, ac fieri observatur in (e) venâ ob operationem consimilem. At quæretur ulterius, undè fieri queat, ut vis urgens, motus & quantitas sanguinis fluentis æquabili modo procedant in venis positâ horum omnium inæqualitate in arteriis; sed cùm hæc è longâ propositionum hisce angustiis malè congruentium serie pendeant, annotasse fat erit, è totâ mole sanguinis in arterias unâ cordis systole missi partem unam tantum in venas meare, residuum verò in arteriis subsistere & in harum dilatationem impendi; cessante verò cordis systole sanguinem qui subsisterat, arteriosi systematis restitutione in venas expelli; & ea omnia ita aptè fieri, ut paribus temporibus venæ pares liquidi quantitates excipiant, quare vis quâ liquidum fluit tempore contractionis cordis, ita recedendo ab ipso corde minuitur, ut in venosis radicibus nusquam moraliter superet vim quâ sanguis ab arteriis sese constringentibus in venas tempore dilatationis cordis protruditur; è quibus ritè pensatis patet, non tantum cur

(d) Leuwenhoc. epist. 67. (e) Act. Philosoph. Angl. ann. 1667.



varix quiescat & Aneurisma pulset, sed & undè vis pulsationis in ultimo eò major sit, quò sanguis breviori viâ & latiori alveo à corde in saccum ducitur, quæ quidem vis tanta potest evadere, ut ab aortæ Aneurismate summoperè expanso costas diffractas in Nosocomio Massiliensi bis observare contigerit, quod etiam ab aliis annotatum (f) legimus.

*Ergò Aneurisma verum à varice distinguitur per pulsum ob causas allatas.*

(f) Ruisch. Observat.



## QUÆSTIO DECIMA.

*Explicare Mechanismum pulsûs frequentie, quæ in Febris observatur, et præcipuas, quæ eâ de re circumferuntur hypotheses breviter excutere.*

**L**Ria in Febre præcipua observantur, 1°. Pulsus essentialiter frequentior. 2°. Pulsus major & vehementior, quàm quidem esset posito citra Febrem eodem corporis virium gradu, ita ut viribus fermè integris existentibus magnitudo pulsûs naturali præpolleat; illis verò deficientibus pulsus magnitudo minùs decreseat, quàm fieret absque Febre in eodem virium gradu; undè liquet 1°. Febrem per se perpetuò tendere ad magnitudinem pulsûs augendam, quàmvis ob causam diversam, virium nempè debilitatem effectus Febris genuinus inhiberi queat. 2°. Febrem etiam per se calorem in corpore intendere: Calor enim positâ eâdem vasorum tensione respondet quantitatî & frequentie pulsûs, ut experientia edocet, adeòque calor in Febre semper increset, nisi auctâ propter Febrem pulsûs frequentia, magnitudo ejusdem propter virium penuriam juxta eandem vel majorem adhuc rationem remittatur, 3°. Po-



Itâ causâ quâcumque frequentiam quidem augente sed magnitudinem per se minuente, frequentiam illam ratione causæ, typi, caloris aut aliorum effectuum nihil febrile habere. 4°. Febrem non esse præcisè præternaturalem quamcumque pulsûs frequentiam, sed eam tantùm in quâ major est pulsûs intensio, quàm à præsentis virium gradu expectandum esset. Hæc de indole; jam paucis de causa Febris.

*Prop. I<sup>a</sup>.* Motus cordis excitatur à sanguine ventriculos subeunte, replente, & vim stimuli exerente.

*Prop. II<sup>a</sup>.* Positis iisdem corporis viribus & iisdem resistentiis exitui sanguinis è corde obstantibus quantitas contractionis cordis gradum tensionis & plenitudinis ventriculorum sequitur.

*Prop. III<sup>a</sup>.* Positis iisdem resistentiis & eâdem thalamorum cordis plenitudine, quantitas contractionis respondet universi corporis viribus.

*Prop. IV<sup>a</sup>.* Positis iisdem viribus corporis & eâdem thalamorum plenitudine, quantitas contractionis cordis sequitur resistentias *inverse*.

*Prop. V<sup>a</sup>.* Contractionum cordis ac proindè pulsûs arteriarum frequentia augetur, ubi minor evadit ratio quantitatis sanguinis singulâ cordis systole ejectæ ad quantitatem corde dilatato conceptam, seu ad molem ejiciendam, ita ut supponendo cor naturaliter mediâ partem contenti sanguinis ejicere & deindè tertiam tantùm ejus partem emitti frequentiores evadant cordis contractiones, quæcumque aliundè sit absoluta contenti aut ejecti moles.

*Coroll. I.* Contractionum frequentia pensat quod ex parte magnitudinis deficit.

*Coroll. II.* Si supponamus (quod tamen à verò alienum nobis videtur) Febrem esse omnem præternaturalem pulsûs frequentiam, causa ejus conjuncta erit minor respectus quantitatis sanguinis à corde èmissi ad quantitatem emittendam.

*Prop. VI<sup>a</sup>.* Respectus quantitatis ejectæ ad ejiciendam minuitur. 1°. Ubi contenta moles augetur. 2°. Ubi ejecta minuitur.

*Prop. VII<sup>a</sup>.* Contenta moles augetur propter majorem sangui-



nis pressionem in venoso systemate, ejecta verò minuitur propter auctas resistentias in arteriis, aut imminutas vires corporis.

*Coroll.* Quantitatis ejectæ ad ejiciendam ratio triplici de causa minor evadit 1°. pressione sanguinis auctâ in venis. 2°. Resistentiâ majori in arteriis. 3°. Viribus corporis imminutis.

His omnibus sine demonstratione ob arctiores scripti limites præmissis dicimus 1°. auctâ quantitate sanguinis ventriculis cordis concepti, ratione majoris pressionis in venis, contractionis cordis quantitatem non tantùm frequentiore, sed & per *Prop. 2<sup>am</sup>*. majorem fieri idemque quoad pulsum arteriarum contingere; En igitur primam & genuinam Februm causam. Constat autem, contenti sanguinis copiam augeri etiam ubi obex in truncis arteriarum viam sanguinis præcludit; verùm frequentiæ pulsûs causa jam posita concipitur, neque ab ejusmodi cordis plenitudine, ut mox innuemus, Febris invenitur. Dicimus 2°. resistentias auctas in arteriis extremis sedere; vel in ipso arteriarum principio. Constat autem ratione & experienciâ, nisum sanguinis in parietes arteriæ & magnitudinem pulsûs inter cor & resistentiam increescere, licet nullatenus augeatur missa in vasa quantitas; & è contrâ pulsum ultra obicem minorem fieri; aucta igitur resistentia in capillaribus fluxui sanguinis obsistendo non tantùm frequentiam, sed & quantitatem pulsûs intendet; & en alteram Februm causam. Aliud omninò est de peculiaribus obicibus in truncis arteriosis sedentibus & palpitationem vulgò excitantibus, hi quidem frequentiam augent, ut superius innuimus, sed pulsûs magnitudinem & corporis calorem per se minuunt, adeoque nihil ipsis commune cum causa Febris intercedit. Idem de virium debilitate censendum est; licet enim exsolutis viribus augeatur pulsûs frequentia, ut in teneris constitutionibus & in ipsis morientibus observatur, magnitudinem tamen pulsûs juxtâ majorem adhuc rationem remitti certum est.

Cæterùm judicamus auctam in capillaribus resistentiam *commotiones* quidem *Febriles*, sed vix Febres acutas inducere absque auctâ pressione sanguinis in venis, at sæpius distensione vasorum quorundam capillarum majori evadente totum systema



tema vasorum ob peculiarem irritationis modum convellitur; quare pressio in venis intenditur non tantum propter spasmum, de quo participant, sed & propter copiam sanguinis, quam arteriæ validiores in ipsas exprimunt.

Ex dictis colligitur 1°. in Febre ab *auctâ* pressione sanguinis in venis, fluxum per vasa accelerari. 2°. Incrementum illud velocitatis esse non quidem causam, sed effectum Febris. 3°. Resistentiarum augmentum in capillaribus *per se* & independenter ab auctâ pressione sanguinis in venis, celeritatem fluxûs per *cavam* minuere; etenim celeritas & quantitas fluens sibi respondent; quantitatem autem per *cavam* fluentem minui demonstratur 1°. quia minuitur ob resistentias moles in aortam emissa. 2°. Quia ex *hydraulicis* cæteris paribus, eadem fluidi copia per pauciores aut strictiores tubos fluere nequit, nisi vires impellentes augeantur in eâdem ratione, quâ tuborum capacitas vel numerus decrescit. Auctâ igitur resistentiâ vel angustatione in capillaribus, summa quantitatum per omnia capillaria sanguifera, lymphatica, aliave simul fluentium minuetur, cum iisdem viribus eadem copia ac antea pelli nequeat; Moles autem fluens per *cavam* æquat moraliter quantitatem per aortam aut per omnia capillaria sanguifera, lymphatica, &c. simul progredientem. Colligitur tandem, 3°. Innumeras hypotheses cordis & fluidorum motûs legibus parum congruentes corruere.







## QUÆSTIO UNDECIMA.

*Quinam sint effectus Ligaturarum, cucurbitularum aliorumque Derivantium & Revellentium; & quisnam partium delectus in eorum usu habendus.*



Notum est sanguinem à corde in arteriam aortam missum ramos varios juxtà datam proportionem subire; supponamus autem, proportionem eam immutari, ut sanguis mutatâ determinatione uberior ramos quosdam subeat, ipsorumque distensionem intendat; dum contraria fiunt in aliis ramis: patet hanc distributionis inæqualitatem, *Derivationis & Revulsionis* nomine celebrem oriri à resistantiâ in nonnullis vasis auctâ, vel imminutâ, adeoque *Derivantia & Revellentia* ea esse, quæ resistantiam in vasis quibusdam augent ut ligaturæ, stimulantia, rubefacientia, &c. vel quæ eandem minuunt, ut focius emollientes, pediluvia, cucurbitulæ, sanguinis evacuationes, &c.

### AXIOMA.

Effectus resistantiæ positæ, & ablatæ inter se opponuntur.

*Prup. 1<sup>a</sup>.* Posito abice v. g. in vasis pedum 1<sup>o</sup>. tardatur sanguinis fluxus. 2<sup>o</sup>. Augetur resistantia. 3<sup>o</sup>. Intenditur nisus sanguinis in parietes coërcentes, atque vasorum distensio; & hæc omnia fiunt in toto tractu à corde ad obicem ducente; ac propè cor secundum minorem, & propè ipsum obicem secundum majorem *rationem*. *Contrariorum lege* ablatâ propter phlebotomiam, cucurbitulas &c. resistantiâ in quâdam parte, celerior & liberior evadit sanguinis fluxus, nisus in coërcentes parietes & vasorum distensio minuuntur in tractu à corde ad locum prædictum ducente juxtà *rationem* allatam.

*Coroll. 1<sup>um</sup>.* Licet auctâ resistantiâ in pede velocitas fluxûs minuatur in viâ à corde ad obicem ducente, haud tamen



minùs augetur distensio, ac si vera in hæc vasa fieret Derivatio, proindèque *contrariorum lege* ablatâ resistantiâ, uti fit misso v. g. è venis pedis sanguine, vasa à corde ad locum sectionis sanguinem devehentia haud aliter detumescunt & exinaniantur, ac si vera ab his fieret revulsio, undè prior mutatio *Derivationis virtualis*, posterior verò *Revulsionis virtualis* nomine haud ineptè insigniri potest.

*Coroll. II<sup>m</sup>*. Phlebotomia ex se minuit distensionem & infarctum vasorum abeuntium in venam sectam, ligaturæ verò phlebotomiam præcedentes & consequentes effectum oppositum edunt.

*Prop. II<sup>a</sup>*. Auctâ resistantiâ in pede intenduntur simul vis, quantitas & celeritas, quibus sanguis influit in intercostales, mesentericas, iliacam internam, & in omnes arterias enatas ab eo tractu, quo sanguis à corde ad locum resistantiæ ducitur, ita ut in eas omnes derivetur sanguis, ipsarumque infarctum augeat, sed juxtâ majorem intensiõis gradum quoad arterias obici viciniores. *Contrariorum verò lege* imminutâ resistantiâ in pede, minuitur etiam vis quantitas & celeritas per omnes arterias enascentes ab eodem tractu; adeòque ab his omnibus arteriis sanguis revellitur, sed maximè à vicinioribus.

*Coroll. I<sup>m</sup>*. Quandoquidem tractus arteriarum sanguinem à corde ad pedem ducentium sumptus cum omnibus arteriis ab hinc enascentibus universum arteriæ aortæ systema complectitur; posito obice in pede distensio & infarctus per *Prop. I<sup>m</sup>* & *2<sup>m</sup>* in arteriæ aortæ trunco ejusque ramis omnibus, maximè verò in viciniâ obicis augebuntur; contrà verò missione sanguinis, cucurbitulis, &c. distensio in toto aortæ systemate minuetur.

*Coroll. II<sup>m</sup>*. *Derivantia* dici debent ea quæ resistantiam in aliquâ parte intendunt, ut ligaturæ, rubefacientia, &c. *Revellentia* verò quæ eandem resistantiam minuunt.

*Coroll. III<sup>m</sup>*. *Derivantia* & *Revellentia* majorem edunt effectum quoad partes vicinas quàm remotas.

*Coroll. IV<sup>m</sup>*. Ubi vasorum repletionem & distensionem augere mens erit, *Derivantia*, & ubi eandem minuerè cupies, *Re-*



*vellentia* vasis ab ipsâ parte reducibus aut vicinis, potissimum admovenda, minimè verò remotis partibus.

*Coroll. v<sup>um</sup>*. Fluxus sanguinis per nares affectibus capitis, per hæmorrhoides verò affectibus imi ventris potissimum mederi debet.

*Coroll. vi<sup>um</sup>*. In methodo recepta sanguinem mittendi, evacuatio per se *Revulsionem*, ligatura verò *Derivationem* concitat, ita ut effectus totalis subsequens magis aut minùs de *Revulsione*, aut *Derivatione* participet.

*Coroll. vii<sup>um</sup>*. Quoniam ligaturas laxiores adhibendo, effluxum sanguinis sensim compescendo, & multis aliis cautelis hinc prætermittendis utendo, *Derivationis* à ligaturis oriundæ effectus admodum minui possunt; phlebotomia ad infarctum tollendum in venis vicinioribus instituta maximè proderit, modò *Derivationis* effectus cautelis præcaveantur debitis; alioquin summè nocere poterit.

*Coroll. viii<sup>um</sup>*. Quandoquidem mittendo sanguinem è jugulo ligaturæ multò laxiores adhiberi solent, sectio hujus venæ proficua magis esse debuit, quàm sectio aliarum affectæ partis viciniorum.

*Coroll. ix<sup>um</sup>*. Recentiores malè neglexêre sectionem venarum quarundam minorum sanguinem ab affectis partibus revehentium, quæ sine ligaturis solebat institui.


*Coroll. x<sup>um</sup>*. Venæsectio per se è vicinis potissimum revellit.

*Schol.* Phlebotomiam per se & abstrahendo à ligaturis sanguinem è vasis vicinis revellere non tantum allatis, sed & sequentibus demonstratur. Etenim 1°. nudatâ in cane viventi arteriâ crurali cum ramusculis collateralibus, observare eris secto trunco, ramos inter cor & locum sectionis, vicinos maximè detumescere, aut apertos minùs sanguinis emittere; clauso autem vase contraria planè contingere. 2°. Sectis venis inferioribus sanguinem è vasis superioribus revelli in confesso est, ut potè quod liquidum eò fertur, ubi minorem invenit resistantiam: Ergò pari ratione sanguinem è vicinis revelli evidens est, cum facilius sit fluxus in viâ ad locum sectionis ducente.



Dices forsan in sectione v. g. saphenæ auctis per truncum quantitate & velocitate sanguinis à corde ad pedem fluentis copiam similiter, & celeritatem per ramos collaterales augendas esse, cum moles per truncum fluens inter varios ramos dividenda sit; verum eodem ratiocinio inferendum esset, Derivationem etiam fieri in arterias remotissimas, tum auctâ resistantiâ sanguinem *contrariorum lege* è vicinis revellendum esse, cum minuatur quantitas & velocitas sanguinis per truncum fluentis. Sedulo igitur advertendum est, velocitatem duplici ratione minui & intendi. Velocitas minuitur 1°. quando vires impellentes decrescunt, tuncque tensio & motus per collateralia remittuntur. 2°. Ubi augetur resistentia tuncque tensio & motus per illa crescunt. Similiter velocitas per truncum acceleratur 1°. vires urgentes intendendo, quo posito tensio & motus per truncum & ramos majores fiunt. 2°. Resistentias imminuendo, & in eo casu motus & quantitas liquidi per collateralia minores fiunt, quod præcisè missioni sanguinis congruit.

*Ergò Derivantia majorem, revellentia verò minorem distensionem quoad omnes arterias ab aortâ oriundas invehunt, & partes maximè vicinæ in horum usu seligende.*



## QUÆSTIO DUODECIMA.

*Quinam sint præcipui, quomodo explicentur & curentur  
Lentis Crystalline Morbi.*



Crystallina lens figurâ, situ, & substantiâ potissimum peccat.

§. 1°. *Figurâ* peccat, ubi facies ejus utraque vel alterutra sphæræ minoris, vel majoris segmentum exhibet. Priori vitio fit 1°. ut radii majores refractiones passi citius coëant, undè *myopia*. 2°. Ut radiorum omnium objectum depingentium congeries in arctius spatium ob refractiones auctas cogatur, & minorem organi visorii superficiem afficiat, hinc vividior lucis impressio. 3°. Ut Cris-



tallina lens globosior radios non tantum ab objectis coram positis, sed à superioribus & inferioribus, &c. prodeuntes excipiat; quare tum ob hanc, tum ob præcedentem causam myopum oculi vividiori luce facile offenduntur. Hinc etiam ipsos ad radios superiores, inferiores, &c. arcendos nictari videmus: Verum compensationis quãdam lege objecto debite composito & in loco modicã luce collustrato myopes cæteris acutiùs vident.

Ex dictis intelligitur Crystallinã lente sphæræ majoris partem æmulante contrarium omninò fieri; tum hîc vitra convexa, ibi verò concava prodesse.

§. II°. Situ peccat Crystallina lens, ubi obliquè in uno oculo ponitur, dum in alio naturalem, aut saltem diversam positionem obtinet. Jàm supponamus utriusque oculi ita constituti *corneam* eidem objecto directè, ut naturaliter fieri solet, obverti; dico idem objectum geminum videndum esse: Etenim hoc ipso quòd utriusque oculi *cornea* in idem punctum dirigitur, Crystallinæ lentes variè positæ punctis diversis obvertentur; Idemque fiet quoad visionem, ac si oculi ritè constituti inæqualiter ipsi contorquerentur, nempe duplex apparebit objectum, ut ex legibus optices deducitur. Supponamus 2°. Crystallinã lente situ ut priùs peccante, oculum utrumque in diversa puncta juxtà varietates omnes possibiles dirigi; evidens est, inter omnes situs possibiles unum quemdam dari in quo lens utraque Crystallina directè, aut ferè directè eidem puncto obvertetur, quare licet oculi ipsi & pupillæ in diversas partes dirigantur, radii tamen eãdem ratione in utroque oculo refringentur, ac naturaliter in oculis eidem puncto obversis fieri solet, proindèqne objectum simplex in eo oculorum situ perverso videbitur.

Jàm Crystallina lens hanc sitûs mutationem in adultis patiatur, quoniam oculi ob naturalem quamdam propensionem & longam assuetudinem in idem objecti punctum pro more solito adhuc contorquentur; gemina deinceps videbuntur objecta, ut propter hanc causam verisimiliter contigit iis, quos Gassendus, Forestus & alii memorant.

Nunc verò ponamus viciosam Crystallinæ lentis positionem ab ortu vel incunabulis duci; natura usu & exercitio eò per-



veniet, ut oculos in diversas partes aptè contorquere queat juxtà eum obliquitatis gradum, quo opus est, ut Crystallinæ lentes eidem puncto obvertantur & simplex objectum percipiatur, sicque visûs delictum *strabismo* pensabitur.

Hinc patet duplicem *strabismum* statuendum, alium cum vitiosâ oculi constitutione cujus ultimæ effectibus ipse medetur *strabismus* efficiendo, ut simplex videatur objectum; alium sine vitiosâ oculi constitutione propter musculorum oculi resolutionem, vel convulsionem, &c. tuncque duplex objectum percipitur. Cæterùm Crystallinæ lentis situs vitiosus nullâ arte cognitâ emendari potest.

§. III. Crystallinæ lentis substantia potissimùm peccat opacitate, undè *Cataracta Crystallina* circa quam sequentia iteratis sæpiùs experimentis confirmata proferre sufficiet.

I°. Crystallinæ lentis facies posterior corporis vitrei cavo excipitur intermediâ membranâ pellucidâ, nonnihil firmâ, laxè omninò Crystallinæ lenti, strictè verò corpori vitreo annexâ, nihil in *suffusione Crystallinâ* sive per morbum in viventibus, sive per artem in oculis aceto spiritui salis immersis excitatâ de pelluciditate suâ amittens.

II°. *Suffusio Crystallina* eo tempore, quo per operationem deponitur, è suo ergastulo exit per disruptam & perforatam membranam, quam Crystallino & vitreo corpori interjici diximus.

III°. Suffusio, quæ tempore operationis iteratas depressionis & sublationis vices subit, aut deposita restitutionem adhuc minatur, nondùm sibi viam per tunicam prædictam fecit; quæ verò in statu depressionis quieta permanet, per disruptam eam è loco exiit.

IV°. Quidquid ferè suffusionis depositioni obsistit oritur à vi, quâ eadem membrana ruptioni suæ, & Cataractæ exitui resistit, ut periculo in suffusione arte excitatâ centies facto observate licuit.

*METHODUS PRACTICA.* Ubi oculo immersa erit acus, cuspis ejus inter suffusionem & membranam prælaudatam protinùs impellatur, tùm ab anterioribus ad posteriora, seu à Crystallino versus vitreum corpus obliquè deorsùm moveatur, ut membrana prædicta propè imam sui partem disrumpatur, & via commoda, suffusioni exituræ paretur, quo præstito suffusio solito more propulsa apertum iter nihil cunctando subibit, ut Cataractæ morbosæ in nosocomio Massiliensi ante duodecim annos & innumera-



rum aliarum arte excitatarum depositio juxtâ hanc methodum instituta edocuit. Sic vel ipsæ suffusiones *caseosæ, lacteæ, immaturæ, &c.* facilè deponentur, atque tunicarum læsio inflammationem, atrophiam oculi, &c. sæpè invehens præcavebitur.

v<sup>o</sup>. Tunica à retinâ, ut in oculo semicocto facile observari poterit, oriunda, membranæ crystallino & vitreo corpori intermediæ nexa, opacitate suâ *Cataractam membraneam*, ut Actorum Academiæ Regiæ Scientiarum fide constat, inducens, & tamen pelluciditatem in suffusione Crystallinâ sive morbosâ, sive arte excitatâ servans, anticam *Crystallini* faciem obducit. Hæc Cataractâ depositâ nativam sedem sub formâ veli iridi & corpori vitreo interjecti, atque ligamento ciliari affixi retinet, ut cadaverum sectiones cum Professore Regio (a) celeberrimo institutæ, & observationes circa suffusiones arte excitatas atque solitâ methodo depositas docuerunt; quod etiam Domino *Morand* bis in cadaveribus occurrisse legimus.

vi<sup>o</sup>. Acus oculo ad deponendam suffusionem immersa, & per pupillam conspicua, nusquam inter iridem & *tunicam crystallinam* quidquid vulgò existimetur, sed ponè hanc ipsam consistit, ita ut tunica prædicta integra, sana, & sine ullâ ab operatione plagâ facilè servari queat, modò caveatur, nè cuspis acûs versùs iridem, pupillam, aut cameram oculi anteriorem, ut incautè fieri solet, agatur.

*Cautela Practica.* Ubi suffusio operatione deponitur motus acûs ita moderandus est ut tunica anteriorem Crystallinæ lentis faciem amiciens integra, & sana servetur; sic enim 1<sup>o</sup>. suffusionis partes duræ, molles, lactescentes, &c. à camerâ oculi anteriori avertentur & plurima operationis impedimenta amovebuntur. 2<sup>o</sup>. Vitreum corpus Crystallinæ lentis sedem jam tenens, & in singula membranæ illius puncta æquali virium momento nitens parte suâ anteriori abibit in spheræ segmentum, quo radii lucis aptè refringentur & crystallini defectus pensabitur; dum perfossâ pro mote solito eâ membranâ, neque vitreum corpus idoneam ad radios congregandos figuram induere, neque suffusionis fragmenta à camerâ oculi anteriori averti posse evidens est. Cæterùm suffusionis floculos per vitreum corpus dispersos haud multùm curabis; constat enim, cataractam ipsam depositam ita absumi posse ut ne minimum quidem ejus vestigium supersit quod in duobus oculis cum prælaudato Professore sectis observavimus.

*Sic exponuntur, explicantur, & curantur præcipui lentis Crystalline Morbi.*

(a) D. Deidier.